


DIRECȚIA GENERALĂ A FINANTELOR
PUBLICE A MUNICIPIULUI BUCUREȘTI
ACTIVITATEA DE TREZORERIE
ȘI CONTABILITATE PUBLICĂ
NR. 15028
AN 2013

ROMÂNIA

Municipiul București
Primăria Sector 2



www.ps2.ro - Strada Christigilor nr. 11-13. Tel: +(4021) 209.60.00 Fax: +(4021) 232.80.39

NR 8529 / 13.02.2013

CATRE,
DIRECȚIA GENERALĂ DE FINANȚE PUBLICE
A MUNICIPIULUI BUCUREȘTI

Prin prezenta va înaintam documentația privind Situația Financiară Trimestrială a Consiliului Local Sector 2 la data de 31.12.2012, în format scris precum și în format electronic.

PRIMAR,
NECULAI ONTANU

DIRECTOR EXECUTIV,
ION MARIN

SEF SERV. CONTAB.-FINANCIAR
VINTILA DAIRA

SCF-ADE

BILANT
31.12.2012

pag.: 1 - lei -

COD	DENUMIRE INDICATORI	SOLD LA INCEPUTUL PERIOADEI	SOLD LA SFARSITUL PERIOADEI
0	MUNICIPIUL BUCURESTI		
01003	1.Active fixe necorporale (ct.203+205+206+208+233-280-290-293*)	3.400.046	3.657.686
01004	2.Instalatii tehnice, mijloace de transport, animale, plantatii, mobilier, aparatura birotica si alte active corporale (ct.213+214+231-281-291-293*)	44.286.711	49.043.333
01005	3.Terenuri si cladiri (ct.211+212+231 -281-291-293*)	2.181.349.401	2.243.408.968
01007	5.Active financiare necurente (investitii pe termen lung) peste un an (ct.260+265 +2671+2672+2673+2675+2676+2678+2679-296) din care:	2.874.879	2.874.879
01008	Titluri de participare (ct.260-296)	2.872.540	2.872.540
01009	6.Creante necurente - sume ce urmeaza a fi incasate dupa o perioada mai mare de un an (ct.4112+4118+4282+4612-4912 - 4962) din care:	3.505.813	2.112.881
01010	Creante comerciale necurente - sume ce urmeaza a fi incasate dupa o perioada mai mare de un an (ct4112+4118+4612- 4912-4962)	2.880.597	1.794.723
01015	7.TOTAL ACTIVE NECURENTE: (rd.03+04+05+06 +07+09)	2.235.416.850	2.301.097.747
01019	1.Stocuri (ct.301+302+303+304+305+307+ 309+331+332+341+345+346+347+349+351+ 354+356+357+358+359+361+371+381+/-348 +/-378-391-392-393-394-395-396-397-398)	48.092.242	59.929.042
01021	Creante din operatiuni comerciale, avansuri si alte decontari (ct.232+234+409+4111+4118+413+418+425+ +4282+4611+473**+481+482+483-4911-4961 +5128) din care:	17.121.415	16.847.167
01022	Creante comerciale si avansuri (ct.232 +234+409+4111+4118+413+418+4611-4911- 4961)	16.811.762	16.211.268
01023	Creante bugetare (ct.431**+437**+4424+ 4428**+444**+446**+4482+461+463+464+ +465+4664+4665+4669+481**+482**-497) din care:	219.902.178	277.401.166
01024	Creantele bugetului generale consolidat (ct.463+464+465+4664+4665+4669-497)	216.821.485	274.631.409
01025	Creante din operatiuni cu fonduri ex- terne nerambursabile si fonduri de la buget (ct.4501+4503+4505+4507+4511+ 4513+4515+4531+4541+4543+4545+4551+ 4553+4561+4563+4571+4572+4573+4581+ 4583+461+473**+474+476) din care:	4.914.944	15.724.377
01030	Total creante curente (rd.21+23+25+27)	241.938.537	309.972.710


COD	DENUMIRE INDICATORI	SOLD LA INCEPUTUL PERIOADEI	SOLD LA SFARSTITUL PERIOADEI
01033	Conturi la trezorerie, casa in lei. (ct.510+5121+5125+ 5131+5141+5151+5153+5161+5171+5201+5211+ 5212+5213+523+5251+5252+5253+526+527+528 +5291+5292+5293+5294+5299+5311+550+551+552 +555+557+5581+5582+5591+5601+5602+561+562 +5711+5712+5713+5714+5741+5742+5743+5744)	256.194.313	250.464.707
010331	Dobanda de incasat,alte valori,avansuri de trezorerie(ct.5187+532+542)	623.023	994.799
01035	Conturi la institutii de credit, BNR, casa in valuta(ct.5112+5121+ 5124+5125+5131+5132+5141+5142+5151+ 5152+5153+5161+5162+5171+5172+ 5314+5411+5412+550+5601+5602 +5583+5592)	10.311.281	8.952.776
01040	Total disponibilitati si alte valori (rd.33+33.1+35+35.1)	267.128.617	260.412.282
01042	Cheltuieli in avans (ct.471)	92.867	157.982
01045	7.TOTAL ACTIVE CURENTE (rd.19+30+31+40+ 41+41.1+42)	557.252.263	630.472.016
01046	8.TOTAL ACTIVE (rd.15+45)	2.792.669.113	2.931.569.763
01052	1.Sume necurente - sume ce urmeaza a fi platite dupa o perioada mai mare de un an (ct.269+401+403+4042+405+4622+509) din care:	42.881	33.779
01053	Datorii comerciale (ct.401+403+4042+ 405+4622)	9.511	33.779
01054	2.Imprumuturi pe termen lung (ct.1612+1622+1632+1642+1652+1661+ 1662+1672+168-169)	435.990.171	436.018.400
01055	3.Provizioane (ct.151)	34.845.273	45.355.125
01058	TOTAL DATORII NECURENTE (rd.52+54+55)	470.878.325	481.407.304
01060	1.Datorii comerciale, avansuri si alte decontari (ct.401+403+4041+405+408+ 419+4621+473+481+482+483+269+509+ 5128) din care:	17.167.420	17.733.904
01061	Datorii comerciale si avansuri (ct.401+403+4041+405+408+419+4621)	15.599.322	15.468.516
01062	2.Datorii catre bugete (ct.431+437+440+441+4423+4428+444+446+ 4481+4555+4671+4672+4673+4674+4675+ +4679+473+481+482)din care:	14.002.626	19.226.850
010631	Contributii sociale(ct.431+437)	3.860.612	4.492.376
01065	3.Datorii din operatiuni cu Fonduri externe nerambursabile si fonduri de la buget, alte datorii catre alte organisme internationale (ct.4502+4504+4506+4512 +4514+4516+4521+4522+4532+4542+4544+ 4552+4554+4564+4584+4585+459+473+462+ 4546)	2.737.650	4.732.320
01072	6.Salariile angajatilor		

COD	DENUMIRE INDICATORI	SOLD LA INCEPUTUL PERIOADEI	SOLD LA SFARSITUL PERIOADEI
01073	(ct.421+423+426+4271+4273+4281) 7.Alte drepturi cuvenite altor categorii de persoane (pensii, indemnizatii de somaj, burse) (ct.422+424+426+4272+4273+429+438)	7.809.755	8.690.698
01074	8.Venituri in avans (ct.472)	2.544.845	3.266.324
01078	10.TOTAL DATORII CURENTE (rd.60+62+65+70+71+72+73+74+75)	137.466	142.716
01079	11.TOTAL DATORII (rd.58+78)	44.399.762	53.792.812
01080	12.ACTIVE NETE = TOTAL ACTIVE - TOTAL DATORII = CAPITALURI PROPRII (rd.80=rd.46-79=rd.90)	515.278.087	535.200.116
01084	1.Rezerve, fonduri (ct.100+101+102+103+104+105+106+132+133+135+1391+1392+1393+1394+1396+1399)	2.277.391.026	2.396.369.647
01085	2.Rezultatul reportat (ct.117-sold creditor)	1.888.465.353	2.008.490.340
01087	4.Rezultatul patrimonial al exercitiului (ct.121-sold creditor)	192.342.658	365.886.950
01090	6.TOTAL CAPITALURI PROPRII (rd.84+85-86+87-88)	196.583.015	21.992.357
		2.277.391.026	2.396.369.647

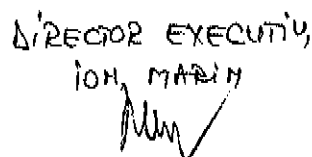
Conducatorul institutiei

Conducatorul compartimentului
financiar- contabil


PRIMAR
NECULAS ONTAMU



DIRECTOR EXECUTIV,
ION MARIN



SEF SERVICIU,
DARIA VINTILA



CONTUL DE REZULTAT PATRIMONIAL

31.12.2012

pag.: 1 - lei -


COD	DENUMIRE INDICATORI	An precedent	An curent
0	MUNICIPIUL BUCURESTI		
02002	Venituri din impozite, taxe, contributii de asigurari si alte venituri ale bugetelor (ct.730+731+732+733+734+735+736+739+745+746+750+751)	671.482.277	742.678.391
02003	Venituri din activitati economice (ct.701+702+703+704+705+706+707+708 +/- 709)	13.427.779	12.454.937
02004	Finantari, subventii, transferuri, alocatii bugetare cu destinatie speciala (ct.770+771+772+773+774+775+776+778+779)	809.343.310	812.278.511
02005	Alte venituri operationale (ct.714+718+719+721+722+781)	7.298.455	5.384.743
02006	TOTAL VENITURI OPERATIONALE (rd.02+03+04+05)	1.501.551.821	1.572.796.582
02008	Salarii si contributiile sociale aferente angajatilor (ct.641+642+645+646+647)	356.630.076	366.236.856
02009	Subventii si transferuri (ct.670+671+672+673+674+675+676+677+678+679)	196.679.424	231.905.926
02010	Stocuri, consumabile, lucrari si servicii executate de terti (ct.601+602+603+606+607+608+609+610+611+612+613+614+622+623+624+626+627+628+629)	458.519.363	566.944.525
02011	Cheltuieli de capital, amortizari si provizioane (ct.681+682+689)	209.691.448	279.678.158
02012	Alte cheltuieli operationale (ct.635+654+658)	16.499.579	90.116.562
02013	TOTAL CHELTUIELI OPERATIONALE (RD.08+09+10+11+12)	1.238.019.890	1.534.882.027
02015	- EXCEDENT (rd.06-rd.13)	263.531.931	37.914.555
02017	IV. VENITURI FINANCIARE (ct.763+764+765+766+767+768+769+786)	384.874	384.278
02018	V. CHELTUIELI FINANCIARE (ct.663+664+665+666+667+668+669+686)	67.756.769	60.404.048
02021	-DEFICIT (rd.18-rd.17)	67.371.895	60.019.770
02023	-EXCEDENT (rd.15+20-16-21)	196.160.036	
02024	-DEFICIT (rd.16+21-15-20)		22.105.215
02025	VIII. VENITURI EXTRAORDINARE (ct.790+791)	1.666.048	1.163.504
02026	IX. CHELTUIELI EXTRAORDINARE (ct.690+691)	1.243.069	157.867

COD	DENUMIRE INDICATORI	An precedent	An curent
02028	- EXCEDENT (rd.25-rd.26)	422.979	1.005.637
02031	- EXCEDENT (rd.23+28-24-29)	196.583.015	
02032	- DEFICIT (rd.24+29-23-28)		21.099.578

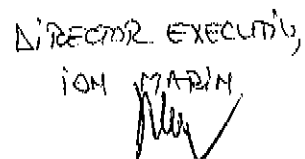
Conducatorul institutiei

Conducatorul compartimentului
financiar- contabil


PRIMAR,
NECULAI ONTANU



DIRECTOR EXECUTIV,
ION MARIN



SEF SERVICIU,
AIIRA VINTILA



SITUATIA FLUXURILOR DE TREZORERIE

31.12.2012

-lei-

DENUMIREA INDICATORULUI	Cod rand	TOTAL		Finantarea din bugetul de stat (7701)	Finantarea din bugetul local (7702)	Alte disponibilitati (TOTAL)
A	B	1	2	3	4	9
I. NUMERAR DIN ACTIVITATEA OPERATIONALA	01	0,00	0,00	0,00	0,00	0,00
1. Incasari	02	1.078.451.045,98	36.475.591,72	0,00	14.238.035,46	1.041.975.454,26
2. Plati	03	1.084.756.444,98	36.475.591,72	0,00	586.549.607,68	1.048.280.853,26
3. Numerar net din activitatea operationala (rd.02-rd.03)	04	-6.305.399,00	0,00	0,00	572.311.572,22	-6.305.399,00
II. NUMERAR DIN ACTIVITATEA DE INVESTITII	05	0,00	0,00	0,00	0,00	0,00
1. Incasari	06	60.891.895,34	5.816,00	0,00	14.830.577,20	60.886.079,34
2. Plati	07	60.316.102,29	5.816,00	0,00	128.385.953,32	60.310.286,29
3. Numerar net din activitatea de investitii (rd.06-rd.07)	08	575.793,05	0,00	0,00	113.555.376,12	575.793,05
III. NUMERAR DIN ACTIVITATEA DE FINANTARE	09	0,00	0,00	0,00	0,00	0,00
1. Incasari	10	4.489.038,00	433.072,00	0,00	3.200.025,39	4.055.966,00
2. Plati	11	4.489.038,00	433.072,00	0,00	57.203.953,00	4.055.966,00
3. Numerar net din activitatea de finantare (rd.10-rd.11)	12	0,00	0,00	0,00	54.003.927,61	0,00
IV. CRESTEREA (DESCRETEREA) NETA DE NUMERAR SI ECHIVALENT DE NUMERAR (rd.04+rd.08+rd.12)	13	-5.729.605,95	0,00	0,00	739.870.875,95	-5.729.605,95
V. NUMERAR SI ECHIVALENT DE NUMERAR LA INCEPUTUL PERIOADEI	14	256.194.314,08	0,00	0,00	0,00	256.194.314,08
VI. NUMERAR SI ECHIVALENT DE NUMERAR LA SFARSITUL PERIOADEI (rd.13+rd.14)	15	250.464.708,13	0,00	-0,00	739.870.875,95	250.464.708,13


NOTA:

70224510285 =	282.011,58	✓
70224540285 =	697,00	✓
70224550285 =	421.010,57	✓
70224610285 =	3.253,00	✓
70224650285 =	174.464,69	✓
70224660285 =	6.047,00	✓
70224670285 =	81.730,32	✓
70224680285 =	796.832,61	✓
70224700285 =	52.441,72	✓
70224740285 =	299.337,68	✓
70224640285 =	147.476,22	✓

PRIMAR,
NECULAI ONTANU



VIZA TREZORERIE
SERVICIUL CHELTUIELI



DIRECTOR EXECUTIV,
ION MARIN

Ion Marin

SEF SERVICIU
DAIRA VINTILA

[Signature]

											5002.40	5002.20	5.211	
0,00	0,00	0,00	0,00	0,00	0,00	0,00	0,00	0,00	0,00	0,00	0,00	0,00	0,00	0,00
649.693,92	2.866.186,57	0,00	0,00	-1,01	0,00	3.919.521,00	19.509.222,00	4.561.328,00	14.424,00	1.195.703,78	0,00	0,00	1.009.259.374,00	
1.559.356,30	2.722.586,18	0,00	0,00	0,00	0,00	3.919.521,00	19.424.006,00	4.603.867,00	14.424,00	1.195.703,78	0,00	0,00	1.014.841.387,00	
-909.662,38	143.600,39	0,00	0,00	-1,01	0,00	0,00	85.216,00	-42.539,00	0,00	0,00	0,00	0,00	5.582.013,00	
0,00	0,00	0,00	0,00	0,00	0,00	0,00	0,00	0,00	0,00	0,00	0,00	0,00	0,00	
0,00	70.400,00	0,00	0,00	42.691.536,14	0,00	0,00	0,00	0,00	0,00	0,00	16.953.288,3	0,00	0,00	
0,00	35.990,00	0,00	0,00	42.150.243,09	0,00	0,00	0,00	0,00	0,00	0,00	16.953.288,3	0,00	0,00	
0,00	34.500,00	0,00	0,00	541.293,05	0,00	0,00	0,00	0,00	0,00	0,00	0,00	0,00	0,00	
0,00	0,00	0,00	0,00	0,00	0,00	0,00	0,00	0,00	0,00	0,00	0,00	0,00	0,00	
0,00	0,00	0,00	0,00	0,00	0,00	0,00	0,00	0,00	4.055.966,0	0,00	0,00	0,00	0,00	
0,00	0,00	0,00	0,00	0,00	0,00	0,00	0,00	0,00	4.055.966,0	0,00	0,00	0,00	0,00	
0,00	0,00	0,00	0,00	0,00	0,00	0,00	0,00	0,00	0,00	0,00	0,00	0,00	0,00	
-909.662,38	178.100,39	0,00	0,00	541.292,04	0,00	0,00	85.216,00	-42.539,00	0,00	0,00	0,00	0,00	-5.582.013,00	
1.169.669,62	3.580.624,45	0,00	0,00	1,01	0,00	0,00	5.126.165,00	2.654.551,00	0,00	0,00	0,00	0,00	243.663.303,00	
260.007,24	3.758.724,84	0,00	0,00	541.293,05	0,00	0,00	5.211.381,00	2.612.012,00	0,00	0,00	0,00	0,00	238.081.290,00	

✓

✓

✓

✓

✓

VIZA TREZORERIE
SERVICIUL VENITURI,



INTOCMIT.
TRIFAN ELENA

SITUATIA FLUXURILOR DE TREZORERIE

31.12.2012


pag.: 1 - lei -

OD	DENUMIRE INDICATORI	Total	Casa in valuta	Alte disponibilitati
	MUNICIPIUL BUCURESTI			
02	1. Incasari	165.602.236		165.602.236
03	2. Plati	166.960.741		166.960.741
04	3. Numerar net din activitatea operationala (rd.02-rd.03)	-1.358.505		-1.358.505
13	IV CRESTEREA (DESCRESTEREA) NETA DE NUMERAR SI ECHIVALENT DE NUMERAR (rd.04+rd.08+rd.12)	-1.358.505		-1.358.505
14	V NUMERAR SI ECHIVALENT DE NUMERAR LA INCEPUTUL PERIOADEI	10.311.281		10.311.281
17	VI NUMERAR SI ECHIVALENT DE NUMERAR LA FINELE PERIOADEI(rd.13+14+15-16)	8.952.776		8.952.776

Conducatorul institutiei

Conducatorul compartimentului financiar- contabil

PRIMAR
NECULAI ONTANU



DIRECTOR EXECUTIV

ION MARIN

SECRETAR GENERAL

VENITURILE SI CHELTUIELILE BUGETELOR
LOCALE PE UNITATI ADMINISTRATIV TERITORIALE

31.12.2012

- lei -

Denumire Indicatori	Cod Indicator	Nr. rand	Prevederi Anuale	Realizat
A	B	C	1	2
MUNICIPIUL BUCURESTI		0		
II.MUNICIPH	000102	24057		
VENITURI TOTAL			772.194.000	734.288.862
Venituri proprii	4802	24058	486.541.000	487.490.085
1.Venituri curente, din care:	000202	24059	685.621.000	683.764.378
a) Cote si sume defalcate din impozitul pe venit	0402	24060		
c defalcate din impozitul pe venit	040201	24061	269.332.000	274.370.736
-sume alocate din cotele defalcate din impozitul pe venit pentru echilibrarea bugetelor locale	040204	24062		
b) Sume defalcate din taxa pe valoarea adaugata	1102	24063	71.568.000	65.023.960
-sume defalcate din taxa pe valoarea adaugata pentru finantarea cheltuielilor descentralizate la nivelul comunelor, oraselor,municipiilor si sectoarelor Municipiului Bucuresti			199.368.000	196.726.238
-sume defalcate din taxa pe valoarea adaugata pentru echilibrarea bugetelor locale	110202	24065		
-transferuri voluntare, altele decat subventiile -donatii si sponsorizari			195.588.000	192.946.781
-sume defalcate din taxa pe valoarea adaugata pentru echilibrarea bugetelor locale	110206	24068		
-transferuri voluntare, altele decat subventiile -donatii si sponsorizari	3702	24070	3.780.000	3.779.457
2. Venituri din capital	370201	24071	709.000	710.451
4. Subventii de la alte nivele ale administratiei publice	390002	24073	997.000	1.162.396
-subventii de la bugetul de stat	420002	24078		
-subventii de la alte administratii	4202	24079	59.193.000	42.418.451
5.Sume primite de la UE/alti donatori in contul platilor efectuate si prefinantari	4302	24080	57.977.000	41.247.596
-cote defalcate din impozitul pe venit	4302	24080	1.216.000	1.170.855
CHELTUIELI TOTAL	4502	240801	26.383.000	6.943.637
Deficit	5002	24081	1.015.816.000	739.870.876
CORELATII	9902	24083	-243.622.000	-5.582.014
VENITURI TOTAL	000102	24112		
Venituri proprii			772.194.000	734.288.862
1.Venituri curente, din care:	4802	24113	486.541.000	487.490.085
a) Cote si sume defalcate din impozitul pe venit	000202	24114	685.621.000	683.764.378
cote defalcate din impozitul pe venit	0402	24115		
-cote defalcate din impozitul pe venit	040201	24116	269.332.000	274.370.736
			197.764.000	209.346.776

31.12.2012

- lei -

Denumire Indicatori	Cod Indicator	Nr. rand	Prevederi Anuale	Realizat
A	B	C	1	2
-sume alocate din cotele defalcate din impozitul pe venit pentru echilibrarea bugetelor locale	040204	24117	71.568.000	65.023.960
b) Sume defalcate din taxa pe valoarea adaugata	1102	24118	199.368.000	196.726.238
-sume defalcate din taxa pe valoarea adaugata pentru finantarea cheltuielilor descentralizate la nivelul comunelor, oraselor, municipiilor si sectoarelor Municipiului Bucuresti	110202	24120	195.588.000	192.946.781
- sume defalcate din taxa pe valoarea adaugata pentru echilibrarea bugetelor locale	110206	24123	3.780.000	3.779.457
c) Transferuri voluntare, altele decat subventiile	3702	24125	709.000	710.451
-donatii si sponsorizari	370201	24126	709.000	710.451
2. Venituri din capital	390002	24128	997.000	1.162.396
4. Subventii de la alte nivele ale administratiei publice	420002	24133	59.193.000	42.418.451
-subventii de la bugetul de stat	4202	24134	57.977.000	41.247.596
-subventii de la alte administratii	4302	24135	1.216.000	1.170.855
5. Sume primite de la UE/alti donatori in contul platilor efectuate si prefinantari	4502	241351	26.383.000	6.943.637
CHELTUIELI TOTAL	5002	24136	1.015.816.000	739.870.876
Deficit	9902	24138	-243.622.000	-5.582.014

Conducatorul institutiei

Conducatorul compartimentului financiar- contabil

PRIMAR
NECULAI ONTANU



DIRECTOR EXECUTIV

ION MARIN

SEF SERVICIU
DATEA UNITATIA

DISPONIBIL DIN MIJLOACE CU DESTINATIE SPECIALA

31.12.2012


- Iei -

DENUMRE INDICATORI	COD	DISPONIBIL LA INCEPUTUL ANULUI	INCASARI	PLATI	DISPONIBIL LA SFARSITUL PERIOADEI
MUNICIPIUL BUCURESTI	0				
TOTAL (rd.02 la 15)	05001	1.483.913	19.998.955	20.968.762	514.106
- Sume primite ca donatii si sponsori- zari (ct.550/analitic distinct)	05002	1.013.652	337.928	1.091.573	260.007
- Garantii materiale retinute gestiona- rilor conform Legii nr.22/1969 (ct. 550/analitic distinct)	05003	267.415	29.414	43.140	253.689
- Alte disponibilitati cu destinatie speciala (ct.550/analitic distinct)	05011	202.846	19.319.769	19.522.205	410
.Ajutor financiar in echivalent a 100euro acordat cadrelor didactice din invatamantul preuniversitar (ct.550/analitic distinct)	05013		311.844	311.844	

Conducatorul institutiei,

PRIVAR,

MECULAI DMPANU



Conducatorul compartimentului
financiar-contabil

DIRECTOR EXECUTIV,

ION FIARIN

*REF SERV.,
DAYRA VINGILA*

SITUATIA

platilor efectuate la titlul 56 "Proiecte cu finantare din fonduri externe nerambursabile (FEN) postaderare"


31.12.2012

Denumirea sursei de finantare	Buget de stat (s 01)	Buget local (s 02)	Bugetul asigurarilor sociale de stat (s 03)	Bugetul asigurarilor pentru somaj (s 04)	Bugetul fondului national unic de asigurari sociale de sanatate (s05)	Bugetul institutiilor publice finantate din venituri proprii si subventii (s10)	Bugetul fondurilor externe nerambursabile (s08)	Bugetul creditelor externe (s06)	Bugetul creditelor interne (s07)
A	01	02	03	04	05	06	07	08	09
MUNICIPIUL BUCURESTI									
Titlul VIII Total cheltuieli		25.312.049				3.603.773			
Titlul I Cheltuieli de personal		2.479.676				833.277			
Titlul II Bunuri si servicii		274.538				2.647.096			
Titlul X Alte cheltuieli		2.271.589				123.400			
Titlul XII Active nefinanciare		20.286.246							


Conducatorul institutiei

Conducatorul c
financiar- co


PRIMAR
MECULAS ORIANU



DIRECTOR EXECUTIV
ION MARIU



SEF SERVICIU
DANIA YANTILU



Situatia platilor efectuate din buget care nu reprezinta cheltuieli efective
31.12.2012

Anexa 29



pag.: 1 - lei -

COD	DENUMIREA SI SIMBOLUL CONTURILOR	SOLD LA INCEPUTUL ANULUI	SOLD LA SFARSITUL PERIOADEI
0	MUNICIPIUL BUCURESTI		
31001	1 Avansuri acordate furnizorilor(ct.232+234+409) -Total(rd.02+03)	10.903	22.043
31002	-din finantare bugetara(ct.770)	10.903	22.043
31007	3 Disponibilitati la alti rezidenti,garantii depuse la furnizori(ct.2678+461)-Total(rd.08+09)din care:	8.998.619	4.659.737
31008	-din finantare bugetara(ct.770)	4.320.224	4.634.598
31009	-din alte surse de finantare	4.678.395	25.139
31017	7 Total(rd.01+04+07+10+13+16)	9.009.522	4.681.780


Conducatorul institutiei

Conducatorul compartimentului
financiar- contabil


PRIMAR,
NECULAS OMILANU

DIRECTOR EXECUTIV
ION MARIU



ŞEF SERVICIU
DAIŢA VÂNTILĂ



Situația modificărilor în structura
activelor nete/capitalurilor

31.12.2012

Anexa 34


-lei-

Denumirea elementului de capital	Cod	Sold la inceputul anului	Creșteri	Reduceri	Sold la sfârșitul anului
A	B	1	2	3	4
MUNICIPIUL BUCUREȘTI					
Fondul bunurilor care alcătuiesc domeniul public al statului (ct.101)	002	18.280.371	2.839.063	2.461.623	18.657.811
Fondul bunurilor care alcătuiesc domeniul public al unităților administrativ- teritoriale (ct.103)	004	1.729.059.957	130.270.755	19.865.947	1.839.464.765
Fondul bunurilor care alcătuiesc domeniul privat al unităților administrativ- teritoriale (ct.104)	005	131.286.526	13.238.137	325	144.524.338
Fondul de reevaluare (ct.105)	006	9.838.499	5.177.634	9.172.707	5.843.426
Rezultatul reportat (ct.117 - sold creditor)	017	192.342.658	173.544.292		365.886.950
Rezultatul patrimonial al exercitiului (ct.121 - sold creditor)	019	196.583.015	1.353.613.492	1.528.204.150	21.992.357
Total capitaluri proprii(rd.01 la 17 - rd.18+rd.19-rd.20)	021	2.277.391.026			2.396.369.647

Conducatorul institutiei

Conducatorul compartimentului
financiar- contabil

PRIMAR
NECULAI ONTANU



DEBATOR EXECUTIV
ION MARIN

SEF SERVICIU
ABRA VINTICA

**Situatia activelor si datoriilor institutiilor publice
din administratia locala
31.12.2012**

pag.: 1 - lei -

COD	DENUMIRE INDICATORI	Sold la inceputul anului	Sold la sfarsitul perioadei
0	MUNICIPIUL BUCURESTI		
18005	Disponibilitati in lei ale institutiilor publice locale si ale institutiilor publice de subordonare locala, la trezorerii (ct.510+5121+5125+5151+5161 +5171+5211+528+5292+5294+5299+550+551+552+553+554+555+556+558+560+561+562) din care:	12.531.010	12.383.420
180051	Disponibilitati in lei din imprumuturi interne si externe contractate de autoritatile administratiei publice locale (ct.5161)		541.293
18008	Total (in baze cash) (rd.04+05)	12.531.010	12.383.420
18010	Total (in baze accrual)(rd.08+09)	12.531.010	12.383.420
18011	Excedentele cumulate ale bugetelor locale (ct.5212+5213)	243.663.303	238.081.287
18013	Total (in baze cash)(rd.11+12)	243.663.303	238.081.287
18015	Total (in baze accrual)(rd.13+14)	243.663.303	238.081.287
18022	Avansuri de trezorerie, acordate in lei (ct.542)	35.689	46.835
18023	Alte valori (ct.532)	587.334	947.964
18032	Disponibilitati ale institutiilor publice locale si ale institutiilor de subordonare locala la institutiilor de credit rezidente (ct.5121+5124+5125+5131+5132 +5151+5152+5161+5162+5171+5172+550+5601) din care:	10.311.281	8.952.776
18036	Total (in baze cash)(rd.32+35)	10.311.281	8.952.776
18038	Total (in baze accrual) (rd.36+37)	10.311.281	8.952.776
18051	Disponibilitati ale institutiilor publice aflate la alti rezidenti (terti) (ct.461+2678)	8.998.619	4.659.737
18052	Total (in baze cash)(rd.51)	8.998.619	4.659.737
18131	Actiuni necotate detinute de autoritatile locale la operatorii economici (ct.2602-2961)(S11)	2.872.540	2.872.540
18134	Total (la valoarea contabila neta (la valoarea de intrare mai putin ajustarile cumulate pentru pierderea de valoare)(rd.131+132+133)	2.872.540	2.872.540
18157	Creante comerciale necurente legale de livrare de bunuri si servicii de catre autoritatile locale sau de institutii subordonate acestora (ct.4112+4118+4612 -4912-4962). Totl (rd.158+159+160+164) din care:	2.880.597	1.794.723
18158	- de la populatie	67.575	65.370
18159	- de la operatori economici (S11),	2.813.022	1.395.922


COD	DENUMIRE INDICATORI	Sold la inceputul anului	Sold la sfarsitul perioadei
	(rd.161+162+163)		333.431
18163	- Asigurari sociale (S1314)		333.431
18165	Creante comerciale curente legate de livrari de bunuri si servicii de catre autoritatile locale sau de institutii subordonate acestora(ct.232+234+409+4111+4118+413+418+4611-4911-4961). Total(rd.166+167+168+172)din care de la:	16.811.762	16.211.268
18167	-de la operatori economici (S11)	8.606.503	6.077.242
18168	-de la institutiile publice, din care: (rd.169+170+171)	7.286.497	9.100.435
18169	-Administratia centrala(S1311)	1.491	
18171	-Asigurari sociale (S1314)	7.285.006	9.100.435
18172	-de la nerezidenti (S21,S22)	918.762	1.033.591
76	1.Creante ale bugetului local (ct.464-497). Total (rd.177+178+179+183), din care:	216.821.485	274.631.409
18177	- de la populatie	104.646.911	127.543.388
18178	- de la operatori economici (S11)	112.174.574	147.088.021
18185	Total creante (rd.176+184)	216.821.485	274.631.409
18203	1.Sume datorate tertilor reprezentand garantii si cautiuni aafate in conturile institutiilor publice (ct.4281+462). Total (rd.204+205+206) din care:	645.891	444.425
18204	- salariatilor (S143)	199.144	231.917
18205	- operatorilor economici (S11)	446.747	212.508
18286	Credite pe termen lung primite (contractate, garantate, asimilate,etc) de institutiile publice locale (ct.1622+1632+1642+16722).Total (rd.278+288+289+289.1) din care acordate de:	435.990.171	436.018.400
18287	- Institutii de credit rezidente (S122)	435.990.171	233.869.469
18289	- Nerezidenti (S21,S22)		202.148.931
18290	Total (in baze cash)(rd.286)	435.990.171	436.018.400
18296	Total (in baze accrual)(cash+dobanzi) (rd.290+295)	435.990.171	436.018.400
18312	Datorii comerciale necurente legale de livrari de bunuri si servicii (ct.401+403+4042+405+4622). Total (rd.313+314+318+319) din care catre:	9.511	33.779
18313	- Operatori economici (S11)	9.511	33.779
18320	Datorii comerciale curente legate de livrari de bunuri si servicii (ct.401+403+4041+405+408+419+4621). Total (rd.321+322+326+327) din care catre:	15.599.322	15.468.516
18321	-Operatori economici (S11)	14.718.010	14.092.523
18322	-Institutii publice, din care:	524.655	943.520
18324	-Administratia locala(S1313)	524.655	943.520
18326	-Alti rezidenti(s123,S124,S125)	356.657	432.473

COD	DENUMIRE INDICATORI	Sold la inceputul anului	Sold la sfarsitul perioadei
18331	Datoriile institutiilor publice din administratia locala catre bugete (ct.4423+431+437+4428+444+446+4481)	8.911.209	2.581.699
18332	Salariile angajatilor (ct.421+423+426+4271+4273+4281)	7.809.755	8.690.698
18333	Alte drepturi cuvenite altor categorii de persoane (ct.4272+4273+429+438)	2.544.845	3.266.324
18335	Total (rd.331+332+333+334)	19.265.809	14.538.721

Conducatorul institutiei

Conducatorul compartimentului
financiar- contabil

PRICAR
NECHIRIA OMIDIA



DIRECTOR EXECUTIV,
LOW DIACU
M

SEF SECU
BACLA UMISTIA

SITUATIA ACTIVEI LOR FIXE NEAMORTIZABILE
31.12.2012

DENUMIREA ACTIVEI LOR FIXE	Cod	Existent la 31.12.2012			SOLD LA INCEPUTUL ANULUI	CRESTERI						
		ha	nr	mp		TOTAL din care:	diferente din reevaluare	achizitii	transferuri/ primit cu titlu gratuit	sp		
											1	2
INCIPIUL BUCURESTI												
ive fixe necorporale in curs de ex-	003				738.559	435.248						
ie (ct.233)												
TAL	004				738.559	435.248						
enuri (ct.2111)	007				528.699.367	18.474.762	3.066.662		3.392.147			
nstructii (ct.212) din care:	008				1.348.641.448	648.432.860	2.875.919		13.616.011			
ocuinte	009				1.217.687.756	25.136.793	1.827.428		13.616.011			
ie	011				395.524							
alatii tehnice,mijloace de transport,	012											
male si plantatii (ct.213)					178.021							
bilier,aparatura biroica,echipamente	013											
protectie a valorilor umane si mate-												
e si alte active fixe corporale												
214)					1.108.018	347.548	327.556		19.992			
ive fixe corporale in curs de exe-	014											
ie (ct.231)					281.308.248	78.381.749			49.098.350			
TAL	016				2.159.935.102	745.636.919	6.270.137		66.126.500			
TAL ACTIVE FIXE	017				2.160.673.681	746.072.167	6.270.137		66.126.500			

DENUMIREA ACTIVELOR FIXE	Cod	REDUCERI					SOLD LA SFARSITUL ANULUI	Fondul activelor fixe necorporale ct.100	
		TOTAL din care:	Reevaluare	dezmembrari si casari	transferuri/ cu titlu gratuit	vanzari			alte cai
A	B	11=12+13+14+15+16	12	13	14	15	16	17=4+5-11 17=18+19+20+21+22	18
PRIMEA BRANSA BUCURESTI									
ve fixe necorporale in curs de ex-	003	286.063					286.063	887.744	
e (ct.233)									
TOTAL	004	286.063					286.063	887.744	
anuri (ct.2111)	007	814.295	35.573		778.722			546.369.834	
structii (ct.212) din care:	008	542.420.815	1.314.233				541.106.582	1.454.653.493	
cuinte	009	519.453.391	929.217				518.524.174	723.371.158	
e	011							395.524	
alati tehnice,mijloace de transport,	012							178.021	
nale si plantatii (ct.213)									
ilier,aparatura biroica,echipamente	013								
rolectie a valorilor umane si mate-									
si alte active fixe corporale									
(ct.214)								1.455.566	
ve fixe corporale in curs de exe-	014	141.241.860					141.241.860	218.448.137	
e (ct.231)									
TOTAL	016	684.476.970	1.349.806		778.722		682.348.442	2.221.095.051	
TOTAL ACTIVE FIXE	017	684.763.033	1.349.806		778.722		682.634.505	2.221.982.795	

PRIMAR,
HECUCIA ONSIANU
PRIMEA BRANSA BUCURESTI

Conducatorul institutiei

DIRECTOR EXECUTIV,
IOM TIANIN
NUN

Conducatorul compartimentului
financiar- contabil

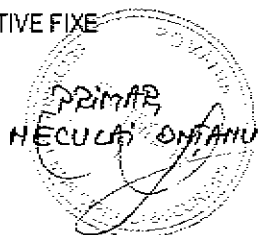
SEF SERU
DARLA CINDLA

SITUATIA ACTIVEI LOR FIXE AMORTIZABILE

31.12.2012

DENUMIREA ACTIVEI LOR FIXE	Cod	Existenta la 31.12.2012		SOLD LA INCEPUTUL ANULUI	CRESTERI					
		nr	mp		TOTAL din care:	diferente din reevaluare	achizitii	transferuri/ primite cu titlu gratuit	donatii, sponsoriza	
										1
INICIPIUL BUCURESTI										
ncesiuni, brevete, licente, marci nerciale, drepturi si active ilare (ct.205)	003			1.696.419	339.853			362.951		
active fixe necorporale (ct.208)	004			6.274.660	958.202			796.951		
TAL	005			7.971.079	1.328.055			1.159.902		
ACTIVE FIXE CORPORALE	007									
renajari la terenuri (ct.2112)				598.029	145.792					
nstructii (ct.212) din care:	008			27.165.290	8.986.133			19.344		
ocuinte	009			25.216.397	113.948			19.344		
ile	011			46.601						
alarii tehnice, mijloace de transport, male si plantatii (ct.213)	012			69.210.653	4.507.974	158.256		3.556.777	103.552	
bilier, aparatura birotica, echipamente protectie a valorilor umane si mate- e si alte active fixe corporale (ct.214)	013			41.104.199	11.486.796	726.947		10.722.866		
TAL	014			138.078.171	25.126.695	885.203		14.298.987	103.552	
TAL ACTIVE FIXE	015			146.049.250	26.454.750	885.203		15.458.889	103.552	

DENUMIREA ACTIVELOR FIXE	Cod	REDUCERI							SOLD LA SFARSITUL ANULUI	Ajt
		TOTAL din care:	Diferente din reevaluare	Eliminare amortizare	dezmembrari si casari	transferuri/ cu titlu gratuit	vanzari	alte cai		Sol incep anul
A	B	10=11+12+13+14+15+16	11	12	13	14	15	16	17=3+4-10	1
COMUNA NICIPIUL BUCURESTI										
Acquisitiuni, brevete, licente, marci comerciale, drepturi si active imobiliare (ct.205)	003	125.461			125.461				1.940.811	
Active fixe necorporale(ct.208)	004	88.086			41.385			46.681	7.144.796	
TOTAL	005	213.527			166.846			46.681	9.085.607	
ACTIVE FIXE CORPORALE	007									
Immobiliari la terenuri (ct.2112)									743.821	
Constructii (ct.212) din care:	008	5.666.775			202.109			5.464.666	30.484.648	
- scolare	009	5.666.775			202.109			5.464.666	19.663.570	
- industriale	011								45.601	
- utilitati tehnice, mijloace de transport, - nave si plantatii (ct.213)	012	3.335.042			2.813.029	103.552		418.461	70.383.585	3
- utilitati, aparatura birotica, echipamente - de protectie a valorilor umane si mate- - riale si alte active fixe corporale - (ct.214)	013	5.734.655			720.981	4.913.680		100.014	46.856.340	2
TOTAL	014	14.736.472			3.736.119	5.017.212		5.983.141	148.468.394	7
TOTAL ACTIVE FIXE	015	14.949.999			3.902.965	5.017.212		6.029.822	157.554.001	7



DIRECTOR EXECUTIV
ION MARIN

Conducatorul institutiei

Conducatorul compartimentului
financiar-contabil
DAIRA VINTILA

-venituri proprii -

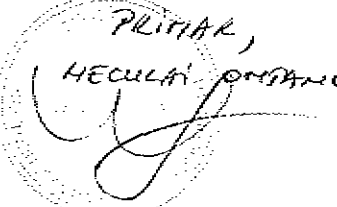
Situatia platilor efectuate si a sumelor declarate pentru cota-parte aferenta cheltuielilor finantate din FEN postat

31.12.2012

Cod indicator	Denumirea programului cu finantare UE	Plati efectuate de la titlul 56	din care:	Sume in curs de solicitare la rambursare aferente cheltuielilor efectuate in anul curent	Sume solicitate la rambursare aferenta cheltuielilor efectuate in anul curent	Sume solicitate la rambursare aferente cheltuielilor efectuate in anul curent aflate in curs de autorizare	Sume rambursate aferente cheltuielilor efectuate in anul curent	Sur
			Plati efectuate pentru cota-parte FEN (alineat02)					
	A	01	02	03	04	05	06	
0	MUNICIPIUL BUCURESTI							
* 2515002		3.603.773	1.963.495	-421.228	2.384.723		2.384.723	
* 2515040		3.603.773	1.963.495	-421.228	2.384.723		2.384.723	

Conducatorul institutiei

PRITAK,
HECULAI PRITAKU




Conducatorul financiar- e

DIRECTOR EXECUTIV,
ION MARIN



SEF SERVICIU
SARAI NIKITICA



Situatia platilor efectuate si a sumelor declarate pentru cota-parte aferenta cheltuielilor finantate din FEN postat

31.12.2012

Cod indicator	Denumirea programului cu finantare UE	Plati efectuate de la titlul 56	din care:		Sume in curs de solicitare la rambursare aferente cheltuielilor efectuate in anul curent	Sume solicitate la rambursare aferenta cheltuielilor efectuate in anul curent	Sume solicitate la rambursare aferente cheltuielilor efectuate in anul curent aflate in curs de autorizare	Sume rambursate aferente cheltuielilor efectuate in anul curent	Surse de finantare
			Plati efectuate pentru cota-parte FEN (alineat02)						
	A	01	02	03	04	05	06		
0	MUNICIPIUL BUCURESTI								
* 2510001		21.810.629	12.663.163	-1.077.704	13.740.867	13.414.326	56.364		
* 2510002		3.501.420	1.402.043	-506.969	1.909.012		1.837.524		
* 2510040		25.312.049	14.065.206	-1.584.673	15.649.879	13.414.326	1.893.888		

Conducatorul institutiei

TRITIA
HECULA ONTANU

Conducatorul financiar- c

DIRECTOR EXECUTIV,
ION PARIN

SEF SERVICIU
DANCA GINTILA

i-	Sub- capi- toi	Pa- ra- graf	Gru- pa / Titlu	Ar- ti- col	Ali- ne- at	Denumire indicator	Prevederi bugetare initiale	Prevederi bugetare definitive	Drepturi constatate			Incasari realizate	Stingeri pe alte cai decat incasari	Drepturi constatate de incasat
									Total, din care:	din anii precedenti	din anul curent			
A						B	1	2	3=4+5	4	5	6	7	8=3-6-7
						MUNICIPIUL BUCURESTI								
11	02					TOTAL VENITURI-BUGET LOCAL	756.974.000	772.194.000	1.016.052.234	216.821.485	799.230.749	734.288.862	7.131.963	274.631.409
12						I. VENITURI CURENTE	676.976.000	685.621.000	964.969.359	216.821.485	748.147.874	683.764.378	6.573.572	274.631.409
13						A. VENITURI FISCALE	660.059.000	665.678.000	874.058.020	159.482.669	714.575.351	664.474.855	5.454.835	204.128.330
14						A1. IMPOZIT PE VENIT, PROFIT SI CASTIGURI DIN CAPITAL	267.568.000	269.332.000	274.371.551		274.371.551	274.371.551		
10	02					A1.2 IMPOZIT PE VENIT, PROFIT SI CASTIGURI DIN CAPITAL DE LA PERSOANE FIZICE	267.568.000	269.332.000	274.371.551		274.371.551	274.371.551		
12						IMPOZIT PE VENIT			815		815	815		
	18					Impozitul pe veniturile din transferul proprietatilor imobiliare din patrimoniul personal			815		815	815		
12						COTE SI SUME DEFALCATE DIN IMPOZITUL PE VENIT	267.568.000	269.332.000	274.370.736		274.370.736	274.370.736		
12	01					Cote defalcate din impozitul pe venit	202.600.000	197.764.000	209.346.776		209.346.776	209.346.776		
	04					Sume alocate din cotele defalcate din impozitul pe venit pentru echilibrarea bugetelor locale	65.568.000	71.568.000	65.023.960		65.023.960	65.023.960		
10	02					A3 IMPOZITE SI TAXE PE PROPRIETATE	152.014.000	147.441.000	245.745.799	73.847.119	171.898.680	142.219.427	2.568.438	100.957.934
12						IMPOZITE SI TAXE PE PROPRIETATE	152.014.000	147.441.000	245.745.799	73.847.119	171.898.680	142.219.427	2.568.438	100.957.934
	01					Impozit si taxa pe cladiri	130.400.000	128.627.000	213.472.722	63.068.940	150.403.782	123.114.171	1.745.841	88.612.710
	01					Impozit pe cladiri de la persoane fizice	29.000.000	30.200.000	39.542.259	12.106.706	27.435.553	25.776.770	230.969	13.534.500
12	01	02				Impozit si taxa pe cladiri de la persoane juridice	101.400.000	98.427.000	173.930.483	50.962.234	122.968.249	97.337.401	1.514.872	75.078.210
12	02					Impozit si taxa pe teren	9.254.000	7.454.000	16.813.446	7.764.517	9.048.929	7.550.978	374.325	8.888.143

i-	Sub- capi- tol	Pa- ra- graf	Gru- pa / Titlu	Ar- ti- col	Ali- ne- at	Denumire indicator	Prevederi bugetare initiale	Prevederi bugetare definitive	Drepturi constatate			Incasari realizate	Stingeri pe alte cai decat incasari	Drepturi constatate de incasat
									Total, din care:	din anii precedenti	din anul curent			
A						B	I	2	3=4+5	4	5	6	7	8=3-6-7
						aparținând domeniului privat al statului sau al unitatilor administrativ- teritoriale		940.000	1.098.892		1.098.892	1.098.892		
10	02					IV. SUBVENTII	52.131.000	39.193.000	42.976.842		42.976.842	42.418.451	558.391	
10						SUBVENTII DE LA ALTE NIVELE ALE ADMINISTRATIEI PUBLICE	52.131.000	39.193.000	42.976.842		42.976.842	42.418.451	558.391	
12						SUBVENTII DE LA BUGETUL DE STAT	52.131.000	57.977.000	41.805.987		41.805.987	41.247.596	558.391	
	12					Subventii pentru reabilitarea termica a cladirilor de locuit		4.000.000						
12	20					Subventii de la bugetul de stat catre bugetele locale necesare sustinerii derulării proiectelor finantate din fonduri externe nerambursabile(FEN)								
12	21					postaderare	33.678.000	12.928.000	1.810.621		1.810.621	1.810.621		
12	34					Finantarea drepturilor acordate persoanelor cu handicap	37.634.000	40.089.000	39.354.084		39.354.084	38.805.536	548.548	
12	41					Subventii pentru acordarea ajutorului pentru incalzirea locuintei cu lemne, carbuni, combustibili petrolieri	387.000	387.000	88.388		88.388	78.545	9.843	
12	52					Subventii de la bugetul de stat pentru finantarea sanatatii	12.000	12.000						
						Subventii primite de la bugetul de stat pentru finantarea unor investitiilor pentru institutii publice de asistenta sociala si unitati de asistenta si unitati de asistenta medico-sociale	420.000	420.000	412.579		412.579	412.579		

i-	Sub- capi- toi	Pa- ra- graf	Gru- pa / Titlu	Ar- ti- col	Ali- ne- at	Denumire indicator	Prevederi bugetare initiale	Prevederi bugetare definitive	Drepturi constatate			Incasari realizate	Stingeri pe alte cai decat incasari	Drepturi constatate de incasat
									Total, din care:	din anii precedenti	din anul curent			
A						B	1	2	3=4+5	4	5	6	7	8=3-6-7
12	54					Subventii pentru sprijinirea construirii de locuinte		141.000	140.315		140.315	140.315		
12						SUBVENTII DE LA ALTE ADMINISTRATII		1.216.000	1.170.855		1.170.855	1.170.855		
	20					Alte subventii primite de la administra- tia centrala pentru finantarea unor activitati		1.216.000	1.170.855		1.170.855	1.170.855		
12						SUME PRIMITE DE LA UE/ALTI DONATORI IN CONTUL PLATILOR EFECTUATE SI PREFINANTARI	27.867.000	26.383.000	6.943.637		6.943.637	6.943.637		
12	01					Fondul european de Dezvoltare Regionala	23.401.000	21.917.000	5.098.470		5.098.470	5.098.470		
	01					Sume primite in contul platilor efectuate in anul curent	23.401.000	21.917.000						
12	01	02				Sume primite in contul platilor efectuate in anii anteriori			2.309.364		2.309.364	2.309.364		
12	01	03				Prefinantare			2.789.106		2.789.106	2.789.106		
	02					Fondul Social European	4.466.000	4.466.000	1.845.167		1.845.167	1.845.167		
	01					Sume primite in contul platilor efectuate in anul curent	4.466.000	4.466.000	502.581		502.581	502.581		
12	02	02				Sume primite in contul platilor efectuate in anii anteriori			1.341.816		1.341.816	1.341.816		
12	02	03				Prefinantare			770		770	770		

Conducatorul institutiei,

BRITAN,
NEVELIA OHPANU

Conducatorul compartimentului
financiar-contabil

DIRECTOR EXECUTIV
ION NIKIN


DET. SECU.
DARIA JINTELA

nr.	Sub- capi- tol	Pa- ra- graf	Gru- pa / Titlu	Ar- ti- col	Ali- ne- at	Denumire indicator	Prevederi bugetare initiale	Prevederi bugetare definitive	Drepturi constatate			Incasari realizate	Stingeri pe alte cai decat incasari	Drepturi constatate de incasat
									Total, din care:	din anii precedenti	din anul curent			
A						B	1	2	3=4+5	4	5	6	7	8=3-6-7
12	01					fizice	4.200.000	3.400.000	7.981.591	4.287.491	3.694.100	3.518.570	94.521	4.368.303
	02					Impozit si taxa pe teren de la persoane								
	02					juridice	5.054.000	4.054.000	8.831.855	3.477.026	5.354.829	4.032.408	279.804	4.519.643
	03					Taxe judiciare de timbru si alte								
						taxe de timbru	12.360.000	11.360.000	15.459.631	3.013.662	12.445.969	11.554.278	448.272	3.457.081
10	02					A4 IMPOZITE SI TAXE PE BUNURI SI SERVICII	230.487.000	237.028.000	336.979.361	82.673.820	254.305.541	235.157.632	2.818.981	99.002.748
12						SUME DEFALCATE DIN TVA	192.927.000	199.368.000	198.883.837		198.883.837	196.726.238	2.157.599	
	02					Sume defalcate din taxa pe valoarea adaugata pentru finantarea cheltuielilor descentralizate la nivelul comunelor, oraselor, municipiilor, sectoarelor si Municipiului Bucuresti	192.927.000	195.588.000	195.104.380		195.104.380	192.946.781	2.157.599	
	06					Sume defalcate din taxa pe valoarea adaugata pentru echilibrarea bugetelor locale		3.780.000	3.779.457		3.779.457	3.779.457		
12						ALTE IMPOZITE SI TAXE GENERALE PE SI SERVICII			1.184.542	1.153.352	31.190	9.260	658	1.174.624
	07					Taxe hoteliere			1.184.542	1.153.352	31.190	9.260	658	1.174.624
12						TAXE PE SERVICII SPECIFICE	740.000	1.205.000	24.683.537	22.819.726	1.863.811	1.256.136	1.783	23.425.618
	01					Impozit pe spectacole	740.000	1.205.000	24.683.537	22.819.726	1.863.811	1.256.136	1.783	23.425.618
12						TAXE PE UTILIZAREA BUNURILOR, AUTORIZAREA UTILIZARII BUNURILOR SAU PE DESFASURAREA DE ACTIVITATI	36.820.000	36.460.000	112.227.445	58.700.742	53.526.703	37.165.998	658.941	74.402.506
	02					Impozit pe mijloacele de transport	36.100.000	35.740.000	111.533.884	58.700.742	52.833.142	36.476.927	654.451	74.402.506
	01					Impozit pe mijloacele de transport								
	01					detinute de persoane fizice*)	16.100.000	16.100.000	53.077.164	28.907.401	24.169.763	16.263.260	328.651	36.485.253

i-	Sub- capi- rol	Pa- ra- graf	Gru- pa / Titlu	Ar- ti- col	Ali- ne- at	Denumire indicator	Prevederi bugetare initiale	Prevederi bugetare definitive	Drepturi constatate			Incasari realizate	Stingeri pe alte cai decat incasari	Drepturi constatate de incasat
									Total, din care:	din anii precedenti	din anul curent			
A						B	1	2	3=4+5	4	5	6	7	8=3-6-7
12	02					Impozit pe mijloace de transport								
	02					detinute persoane de juridice*)	20.000.000	19.640.000	58.456.720	29.793.341	28.663.379	20.213.667	325.800	37.917.253
	03					Taxe si tarife pentru eliberarea de licente si autorizatii de functionare	720.000	720.000	693.561		693.563	689.071	4.490	
10	02					A6. ALTE IMPOZITE SI TAXE FISCALE	9.990.000	11.877.000	16.961.309	2.961.730	13.999.579	12.726.245	67.416	4.167.648
12						ALTE IMPOZITE SI TAXE FISCALE	9.990.000	11.877.000	16.961.309	2.961.730	13.999.579	12.726.245	67.416	4.167.648
	50					Alte impozite si taxe	9.990.000	11.877.000	16.961.309	2.961.730	13.999.579	12.726.245	67.416	4.167.648
10	02					C. VENITURI NEFISCALE	-41.219.000	-42.981.000	85.961.027	57.338.816	28.622.211	14.339.211	1.118.737	70.503.079
10						C1. VENITURI DIN PROPRIETATE	310.000	1.898.000	1.892.955		1.892.955	1.875.452	17.523	
12						VENITURI DIN PROPRIETATE		1.588.000	1.646.300		1.646.300	1.628.777	17.523	
	05					Venituri din concesiuni si inchirieri		1.580.000	1.638.204		1.638.204	1.620.681	17.523	
	50					Alte venituri din proprietate		8.000	8.096		8.096	8.096		
12						VENITURI DIN DOBANZI	310.000	310.000	246.655		246.655	246.655		
	03					Alte venituri din dobanzi	310.000	310.000	246.655		246.655	246.655		
10	02					C2. VANZARI DE BUNURI SI SERVICII	-41.529.000	-44.879.000	84.068.072	57.338.816	26.729.256	12.463.779	1.101.214	70.503.079
12						VENITURI DIN PRESTARI DE SERVICII SI ALTE ACTIVITATI	2.071.000	2.071.000	1.959.215	40	1.959.175	1.940.384	18.698	133
	10					Contributia parintilor sau sustinatorilor legali pentru intretinerea copiilor in crese	320.000	320.000	275.055		275.055	262.532	12.523	
	28					Venituri din recuperarea cheltuielilor de judecata, imputatii si despagubiri	1.000	1.000	1.660	40	1.620	1.126	401	133
	50					Alte venituri din prestari de servicii si alte activitati	1.750.000	1.750.000	1.682.500		1.682.500	1.676.726	5.774	
12						VENITURI DIN TAXE ADMINISTRATIVE, ELIBERARI PERMISE	4.400.000	4.000.000	5.795.835		5.795.835	4.966.718	825.205	3.912

i.	Sub- capi- tol	Pa- ra- graf	Gra- pa / Titlu	Ar- ti- col	Ali- ne- at	Denumire indicator	Prevederi bugetare initiale	Prevederi bugetare definitive	Drepturi constatate			Incasari realizate	Stingeri pe alte cai decat incasari	Drepturi constatate de incasat
									Total, din care:	din anii precedenti	din anul curent			
A						B	1	2	3=4+5	4	5	6	7	8=3-6-7
12						pentru incalzirea locuintei cu lemnae, carbuni, combustibili petrolieri	387.000	387.000	88.388		88.388	78.545	9.843	
41						Subventii de la bugetul de stat pentru finantarea sanataii	12.000	12.000						
54						Subventii pentru sprijinirea construirii de locuinte		141.000	140.315		140.315	140.315		
12						SUBVENTII DE LA ALTE ADMINISTRATII		1.216.000	1.170.855		1.170.855	1.170.855		
20						Alte subventii primite de la administra- tia centrala pentru finantarea unor activitati		1.216.000	1.170.855		1.170.855	1.170.855		

Conducatorul institutiei,

PRIMAR
MECULIA ONIANUConducatorul compartimentului
financiar-contabilDIRECTOR EXECUTIV,
ION TARINSEF SECU.
SARA SIMILA


CONTUL DE EXECUTIE AL BUGETULUI LOCAL - VENITURI
SECTIUNEA DE DEZVOLTARE
31.12.2012

Pag. 1 - lei-

i-	Sub- capit- ol	Pa- ra- graf	Gru- pa / Titlu	Ar- ti- col	Ali- ne- at	Denumire indicator	Prevederi bugetare initiale	Prevederi bugetare definitive	Drepturi constatate			Incasari realizate	Stingeri pe alte cai decat incasari	Drepturi constatate de incasat
									Total, din care:	din anii precedenti	din anul curent			
A						B	1	2	3=4+5	4	5	6	7	8=3-6-7
11	02					TOTAL VENITURI-BUGET LOCAL	100.101.000	101.652.000	15.279.545		15.279.545	15.279.545		
12						I. VENITURI CURENTE	58.136.000	62.924.000	4.950.312		4.950.312	4.950.312		
10						C. VENITURI NEFISCALE	58.136.000	62.924.000	4.950.312		4.950.312	4.950.312		
10						C2. VANZARI DE BUNURI SI SERVICII	58.136.000	62.924.000	4.950.312		4.950.312	4.950.312		
12						TRANSFERURI VOLUNTARE, ALTELE DECAT SUBVENTIILE	58.136.000	62.924.000	4.950.312		4.950.312	4.950.312		
	04					Varsaminte din sectiunea de functionare	58.136.000	62.924.000	4.950.312		4.950.312	4.950.312		
10	02					II. VENITURI DIN CAPITAL		997.000	1.162.396		1.162.396	1.162.396		
12						VENITURI DIN VALORIFICAREA UNOR BUNURI		997.000	1.162.396		1.162.396	1.162.396		
	01					Venituri din valorificarea unor bunuri ale institutiilor publice		57.000	63.504		63.504	63.504		
	07					Venituri din vanzarea unor bunuri aparținind domeniului privat al statului sau al unitatilor administrativ- teritoriale		940.000	1.098.892		1.098.892	1.098.892		
10	02					IV. SUBVENTII	14.098.000	17.348.000	2.223.200		2.223.200	2.223.200		
10						SUBVENTII DE LA ALTE NIVELE ALE ADMINISTRATIEI PUBLICE	14.098.000	17.348.000	2.223.200		2.223.200	2.223.200		
12						SUBVENTII DE LA BUGETUL DE STAT	14.098.000	17.348.000	2.223.200		2.223.200	2.223.200		
	12					Subventii pentru reabilitarea termica a cladirilor de locuit		4.000.000						
	20					Subventii de la bugetul de stat catre bugetele locale necesare sustinerii derularii proiectelor finantate din fonduri externe nerambursabile(FEN) postaderare	13.678.000	12.928.000	1.810.621		1.810.621	1.810.621		

i-	Sub- capi- tol	Pa- ra- graf	Gru- pa / Titlu	Ar- ti- col	Ali- ne- at	Denumire indicator	Prevederi bugetare initiale	Prevederi bugetare definitive	Drepturi constatate			Incasari realizate	Stingeri pe alte cai decat incasari	Drepturi constatate de incasat
									Total, din care:	din anii precedenti	din anul curent			
A						B	1	2	3=4+5	4	5	6	7	8=3-6-7
12	52					Subventii primite de la bugetul de stat pentru finantarea unor investitiilor pentru institutii publice de asistenta sociala si unitati de asistenta si unitati de asistenta medico-sociale	420.000	420.000	412.579		412.579	412.579		
12						SUME PRIMITE DE LA UE/ALTI DONATORI IN CONTUL PLATILOR EFECTUATE SI PREFINANTARI	27.867.000	26.383.000	6.943.637		6.943.637	6.943.637		
01						Fondul european de Dezvoltare Regionala	23.401.000	21.917.000	5.098.470		5.098.470	5.098.470		
01						Sume primite in contul platilor								
01						efectuate in anul curent	23.401.000	21.917.000						
02						Sume primite in contul platilor								
02						efectuate in anii anteriori			2.309.364		2.309.364	2.309.364		
03						Prefinantare			2.789.106		2.789.106	2.789.106		
02						Fondul Social European	4.466.000	4.466.000	1.845.167		1.845.167	1.845.167		
01						Sume primite in contul platilor								
01						efectuate in anul curent	4.466.000	4.466.000	502.581		502.581	502.581		
02						Sume primite in contul platilor								
02						efectuate in anii anteriori			1.341.816		1.341.816	1.341.816		
03						Prefinantare			770		770	770		

Conducatorul institutiei,

PAMAR,
MECULIA-DHITANUConducatorul compartimentului
financiar-contabilDIRECTOR EXECUTIV
ION MARIUSEF SERVICIU
CAIERA VANTILA

CONTUL DE EXECUTIE AL BUGETULUI LOCAL - CHELTUIELI
31.12.2012

Pag. 1 - lei-

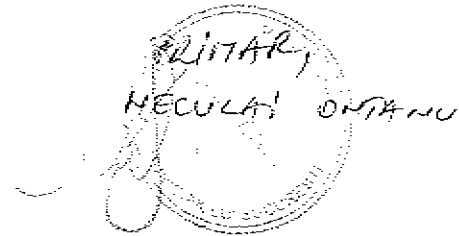
Capi- tol	Sub- capi- tol	Pa- ra- graf	Gru- pa / Titlu	Ar- ti- col	Ali- ne- at	Denumire indicator	Credite de angajament	Credite bugetare		Angajamente bugetare	Angajamente legale	Plati efectuate	Angajamente legale de platit	Cheltuieli efective
								initiale	definitive					
A						B	1	2	3	4	5	6	7=5-6	8
0						MUNICIPIUL BUCURESTI								
5002						TOTAL CHELTUIELI	1.269.021.000	998.705.000	1.015.816.000	797.478.337	761.460.849	739.870.876	21.589.973	741.736.337
5100	02					Partea I-a SERVICII PUBLICE GENERALE	97.365.000	93.380.000	82.267.000	68.237.434	65.481.475	62.867.117	2.614.358	63.286.071
5102						AUTORITATI PUBLICE SI ACTIUNI EXTERNE	61.283.000	50.476.000	43.704.000	35.013.589	32.237.630	29.863.093	2.374.537	29.067.476
	01					Autoritati executive si legislative	61.283.000	50.476.000	43.704.000	35.013.589	32.237.630	29.863.093	2.374.537	29.067.476
		03				Autoritati executive	61.283.000	50.476.000	43.704.000	35.013.589	32.237.630	29.863.093	2.374.537	29.067.476
5402						ALTE SERVICII PUBLICE GENERALE	3.802.000	2.924.000	6.283.000	3.188.709	3.188.709	2.948.888	239.821	2.941.164
	05					Fond de rezerva bugetara la dispozitia autoritatilor locale			2.481.000					
5402	10					Servicii publice comunitare de evidenta a persoanelor	2.088.000	1.924.000	2.088.000	1.738.316	1.738.316	1.498.504	239.812	1.526.809
5402	50					Alte servicii publice generale	1.714.000	1.000.000	1.714.000	1.450.393	1.450.393	1.450.384	9	1.414.355
5502						TRANZACTII PRIVIND DATORIA PUBLICA SI IMPRUMUTURI	32.280.000	39.980.000	32.280.000	30.055.136	30.055.136	30.055.136		51.277.431
6000	02					Partea II-a APARARE, ORDINE PUBLICA SI SIGURANTA NATIONALA	22.959.000	34.991.000	18.893.000	13.314.975	13.314.975	13.160.234	154.741	13.369.130
6002						APARARE	533.000	323.000	533.000	334.537	334.537	166.687	167.850	236.942
	02					Aparare nationala	533.000	323.000	533.000	334.537	334.537	166.687	167.850	236.942
6102						ORDINE PUBLICA SI SIGURANTA NATIONALA	22.426.000	34.668.000	18.360.000	12.980.438	12.980.438	12.993.547	-13.709	13.332.188
	03					Ordine publica	13.853.000	29.059.000	13.653.000	12.541.358	12.541.358	12.534.149	7.209	12.630.253
		04				Politie comunitara	13.853.000	29.059.000	13.653.000	12.541.358	12.541.358	12.534.149	7.209	12.630.253
	05					Protectie civila si protectia contra incendiilor (protectie civila nonmilitara)	204.000	204.000	204.000	125.268	125.268	158.803	-32.735	376.743
6102	50					Alte cheltuieli in domeniul ordinii publice si sigurantei nationale	8.369.000	5.405.000	4.503.000	313.812	313.812	301.397	12.415	323.192

Capi- tol	Sub- capi- tol	Pa- ra- graf	Gru- pa / Titlu	Ar- ti- col	Ali- ne- at	Denumire indicator	Credite de angajament	Credite bugetare		Angajamente bugetare	Angajamente legale	Plati efectuate	Angajamente legale de platit	Cheltuieli efective
								initiale	definitive					
A						B	I	2	3	4	5	6	7=5-6	8
6500	02					Partea III-a CHELTUIELI SOCIAL-CULTURALE	710.837.000	524.385.000	538.913.000	511.819.041	484.835.073	472.830.601	11.005.472	466.914.154
	6502					INVATAMANT	324.563.000	274.430.000	272.014.000	267.974.560	256.456.619	249.025.389	7.431.326	231.315.602
		03				Invatamant prescolar si primar	74.925.000	72.690.000	74.925.000	74.523.230	72.815.205	71.549.633	1.265.590	66.055.139
			01			Invatamant prescolar	48.583.000	46.469.000	48.583.000	48.181.230	46.541.272	45.512.837	1.028.435	40.331.063
			02			Invatamant primar	26.342.000	26.221.000	26.342.000	26.342.000	26.273.931	26.036.776	237.155	25.704.076
		04				Invatamant secundar	206.250.000	158.822.000	153.701.000	150.676.819	147.333.466	142.062.195	5.271.271	129.769.889
			01			Invatamant secundar inferior	65.739.000	57.549.000	65.739.000	65.610.489	64.423.535	64.209.127	214.408	64.221.464
			02			Invatamant secundar superior	139.543.000	98.908.000	86.994.000	83.496.330	81.968.291	76.911.950	5.056.341	64.557.785
			03			Invatamant profesional	968.000	2.365.000	968.000	968.000	941.640	941.118	522	990.640
		05				Invatamant postliceal	2.810.000	2.883.000	2.810.000	2.810.000	2.706.599	2.701.370	5.229	2.383.676
		07				Invatamant nedefinitibil prin nivel	40.578.000	40.035.000	40.578.000	40.564.511	33.601.347	32.712.111	889.236	33.128.898
			04			Invatamant special	40.578.000	40.035.000	40.578.000	40.564.511	33.601.347	32.712.111	889.236	33.128.898
	6602					SANATATE	7.386.000	8.337.000	7.386.000	6.350.230	6.350.230	6.325.025	25.205	5.305.144
		06				Servicii medicale in unitati sanitare cu paturi	5.000.000	6.000.000	5.000.000	3.989.277	3.989.277	3.989.277		3.989.277
	6602	06	01			Spitale generale	5.000.000	6.000.000	5.000.000	3.989.277	3.989.277	3.989.277		3.989.277
			08			Servicii de sanatate publica		12.000						
			50			Alte cheltuieli in domeniul sanatatii	2.386.000	2.325.000	2.386.000	2.360.953	2.360.953	2.335.748	25.205	1.315.867
			50			Alte institutii si actiuni sanitare	2.386.000	2.325.000	2.386.000	2.360.953	2.360.953	2.335.748	25.205	1.315.867
	6702					CULTURA, RECREERE SI RELIGIE	265.338.000	136.475.000	145.963.000	128.307.751	112.842.728	109.390.393	3.452.335	113.445.513
		03				Servicii culturale	4.052.000	8.507.000	4.052.000	4.051.387	4.051.387	4.051.387		4.051.387
			06			Casa de cultura	4.052.000	8.507.000	4.052.000	4.051.387	4.051.387	4.051.387		4.051.387
		05				Servicii recreative si sportive	215.372.000	97.387.000	95.997.000	78.420.475	62.955.452	62.775.491	179.961	67.028.775
			03			Intretinere gradini publice, parcuri zone verzi, baze sportive si de agrement	215.372.000	97.387.000	95.997.000	78.420.475	62.955.452	62.775.491	179.961	67.028.775
	6702	06				Servicii religioase	45.400.000	30.000.000	45.400.000	45.399.965	45.399.965	42.133.165	3.266.800	42.063.165

Capitol	Subcapitol	Paragraf	Grupa / Titlu	Articol	Alina-	Denumire indicator	Credite de angajament	Credite bugetare		Angajamente bugetare	Angajamente legale	Plati efectuate	Angajamente legale de platit	Cheltuieli efective
								initiale	definitive					
A						B	1	2	3	4	5	6	7=5-6	8
6702	50					Alte servicii in domeniile culturii, recreerii si religiei	514.000	381.000	514.000	435.924	435.924	430.350	5.574	302.186
6802						ASIGURARI SI ASISTENTA SOCIALA	113.550.900	105.143.000	113.550.000	109.186.500	109.186.500	109.089.894	96.606	116.847.895
	04					Asistenta acordata persoanelor in varsta	8.212.000	4.437.000	8.212.000	7.354.609	7.354.609	7.344.941	9.668	6.776.258
	05					Asistenta sociala in caz de boli si invaliditati	69.537.000	65.891.000	69.537.000	68.088.589	68.088.589	68.060.109	28.480	70.753.674
6802	05	02				Asistenta sociala in caz de invaliditate	69.537.000	65.891.000	69.537.000	68.088.589	68.088.589	68.060.109	28.480	70.753.674
	06					Asistenta sociala pentru familie si copii	12.413.000	12.314.000	12.413.000	12.261.523	12.261.523	12.257.646	3.877	17.004.725
6802	11					Crese	1.711.000	2.203.000	1.711.000	1.463.543	1.463.543	1.438.247	25.296	1.393.171
	15					Prevenirea excluderii sociale	6.100.000	4.800.000	6.100.000	5.806.603	5.806.603	5.806.603		5.806.614
	01					Ajutor social	6.100.000	4.800.000	6.100.000	5.806.603	5.806.603	5.806.603		5.806.614
	50					Alte cheltuieli in domeniul asigurarilor si asistentei sociale	15.577.000	15.498.000	15.577.000	14.211.633	14.211.633	14.182.348	29.285	15.313.453
7000	02					Partea IV-a SERVICII SI DEZVOLTARE PUBLICA, LOCUINTE, MEDIU SI APE	309.993.000	267.999.000	278.984.000	128.703.481	128.703.481	122.769.380	5.934.101	104.890.126
7002						LOCUINTE, SERVICII SI DEZVOLTARE PUBLICA	203.656.000	161.750.000	172.657.000	24.930.833	24.930.833	21.851.771	3.079.062	1.074.385
	03					Locuinte	201.149.000	159.275.000	170.150.000	22.718.305	22.718.305	20.097.315	2.620.990	140.315
	01					Dezvoltarea sistemului de locuinte	201.149.000	159.275.000	170.150.000	22.718.305	22.718.305	20.097.315	2.620.990	140.315
	05					Alimentare cu apa si amenajari hidrotehnice	2.507.000	2.471.000	2.507.000	2.212.528	2.212.528	1.754.456	458.072	934.070
	01					Alimentare cu apa	2.507.000	2.471.000	2.507.000	2.212.528	2.212.528	1.754.456	458.072	934.070
7402						PROTECTIA MEDIULUI	106.337.000	106.249.000	106.337.000	103.772.648	103.772.648	100.917.609	2.855.039	103.815.741
	05					Salubritate si gestiunea deeurilor	97.000.000	97.600.000	97.000.000	96.721.256	96.721.256	96.721.256		101.247.603
	01					Salubritate	97.000.000	97.600.000	97.000.000	96.721.256	96.721.256	96.721.256		101.247.603
	06					Canalizarea si tratarea apelor reziduale	9.337.000	9.249.000	9.337.000	7.051.392	7.051.392	4.196.353	2.855.039	2.568.138
8000	02					Partea V-a ACTIUNI ECONOMICE	118.867.000	77.350.000	96.749.000	75.383.406	69.124.845	67.243.544	1.881.301	93.076.856

Capi- tol	Sub- capi- tol	Pa- ra- graf	Gro- pa / Titlu	Ar- ti- col	Alle- gat	Denumire indicator	Credite de angajament	Credite bugetare		Angajamente bugetare	Angajamente legale	Plati efectuate	Angajamente legale de platit	Cheltuieli efective
								initiale	definitive					
A						B	1	2	3	4	5	6	7-5-6	8
8402						TRANSPORTURI	118.867.000	77.350.000	96.749.000	75.383.406	69.124.845	67.243.544	1.881.301	93.076.856
	03					Transport rutier	118.867.000	77.350.000	96.749.000	75.383.406	69.124.845	67.243.544	1.881.301	93.076.856
		03				Strazi	118.867.000	77.350.000	96.749.000	75.383.406	69.124.845	67.243.544	1.881.301	93.076.856

ELITAR,
NECULAŢI OMIANU



DIRECTOR EXECUTIV,
ING. TATARU
ROMAN

SEF SERVICIU
DARA VINTILĂ

Capi- tol	Sub- capi- tol	Pa- ra- graf	Gru- pa / Titlu	Ar- ti- col	Ali- ne- at	Denumire indicator	Credite de angajament	Credite bugetare		Angajamente bugetare	Angajamente legale	Plati efectuate	Angajamente legale de platit	Cheltuieli efective
								initiale	definitive					
A						B	1	2	3	4	5	6	7=5-6	8
						intretinere si functionare	4.338.000	4.500.000	4.338.000	4.039.046	3.879.471	3.166.671	712.800	3.888.491
	20	02				Reparatii curente	930.000	800.000	930.000	435.320	334.747	302.494	12.253	302.494
	20	05				Bunuri de natura obiectelor de inventar	241.000	302.000	241.000	121.536	67.467	59.584	7.883	187.437
	20	05	30			Alte obiecte de inventar	241.000	302.000	241.000	121.536	67.467	59.584	7.883	187.437
	20	06				Deplasari, detasari, transferari	504.000	507.000	504.000	320.589	293.842	293.842		294.906
	20	06	01			Deplasari interne, detasari, transferari	454.000	457.000	454.000	316.912	290.165	290.165		291.229
	20	06	02			Deplasari in strainatate	50.000	50.000	50.000	3.677	3.677	3.677		3.677
	20	11				Carti, publicatii si materiale documentare	115.000	96.000	115.000	56.434	51.384	47.032	4.352	46.442
	20	12				Consultanta si expertiza	388.000	388.000	388.000	300.694	158.398	81.694	76.704	81.508
	20	13				Pregatire profesionala	390.000	390.000	390.000	236.525	225.925	206.285	19.640	229.725
	20	14				Protectia muncii	187.000	117.000	187.000	152.223	150.223	129.652	20.571	128.918
	20	30				Alte cheltuieli	5.625.000	5.605.000	5.625.000	4.633.596	3.224.750	2.935.479	299.271	2.712.734
	20	30	02			Protocol si reprezentare	50.000	50.000	50.000					
	20	30	04			Chirii	678.000	628.000	678.000	678.000	654.742	643.511	11.231	602.946
	20	30	30			Alte cheltuieli cu bunuri si servicii	4.897.000	4.927.000	4.897.000	3.955.596	2.570.008	2.281.968	288.040	2.109.788
	55					TITLUL VII ALTE TRANSFERURI	50.000	50.000	50.000					
	55	02				B. Transferuri curente in strainatate (catre organizatii internationale)	50.000	50.000	50.000					
	55	02	01			Contributii si cotizatii la organisme internationale	50.000	50.000	50.000					
	59					TITLUL IX ALTE CHELTUIELI	205.000	305.000	205.000	171.279	77.934	57.269	20.665	38.474
	59	17				Despagubiri civile	200.000	300.000	200.000	171.279	77.934	57.269	20.665	38.474
	59	25				Sume aferente platii crantelor salariale	5.000	5.000	5.000					
	79					OPERATIUNI FINANCIARE	972.000	972.000	972.000	648.174	648.174	648.174		

Capi- tol	Sub- capi- tol	Pa- ra- graf	Gru- pa / Titlu	Ar- ti- col	Ali- ne- at	Denumire indicator	Credite de angajament	Credite bugetare		Angajamente bugetare	Angajamente legale	Plati efectuate	Angajamente legale de platit	Cheltuieli efective	
								initiale	definitive						
A						B	1	2	3	4	5	6	7=5-6	8	
			81			TITLUL XIV RAMBURSARI DE CREDITE	972.000	972.000	972.000	648.174	648.174	648.174			
			81	01		Rambursari de credite externe	972.000	972.000	972.000	648.174	648.174	648.174			
			81	01	05	Rambursari de credite aferente datoriei publice externe locale	972.000	972.000	972.000	648.174	648.174	648.174			
			84			PLATI EFECTUATE IN ANII PRECEDENTI SI RECUPERATE IN ANUL CURENT				-149.207	-149.207	-149.207			
			85			Titlu XV PLATI EFECTUATE IN ANII PRECEDENTI SI RECUPERATE IN ANUL CURENT				-149.207	-149.207	-149.207			
			85	01		Plati efectuate in anii precedenti si recuperate in anul curent				-149.207	-149.207	-149.207			
			85	01	01	Plati efectuate in anii precedenti si recuperate in anul curent (SF)				-149.207	-149.207	-149.207			
5402						ALTE SERVICII PUBLICE GENERALE	3.758.000	2.880.000	6.239.000	3.188.709	3.188.709	2.948.888	239.821	2.930.089	
			01			CHELTUIELI CURENTE	3.758.000	2.880.000	6.239.000	3.189.406	3.189.406	2.949.585	239.821	2.930.089	
			10			TITLUL I CHELTUIELI DE PERSONAL	2.178.000	1.230.000	2.178.000	2.174.770	2.174.770	2.166.417	3.353	2.194.419	
			10	01		CheŃtuieli salariale in bani	1.919.000	976.000	1.919.000	1.918.467	1.918.467	1.914.378	4.089	1.930.744	
			10	01	01	Salarii de baza	855.000	812.000	855.000	855.000	855.000	851.613	3.387	871.478	
			10	01	05	Sporuri pentru conditii de munca	93.000	93.000	93.000	93.000	93.000	92.352	648	94.459	
			10	01	12	Indemnizatii platite unor persoane din afara unitatii	964.000	2.000	964.000	963.515	963.515	963.515			963.515
			10	01	30	Alte drepturi salariale in bani	7.000	67.000	7.000	6.952	6.952	6.898	54		1.292
			10	03		Contributii	259.000	274.000	259.000	256.303	256.303	252.039	4.264		263.675
			10	03	01	Contributii de asigurari sociale de stat	198.000	189.000	198.000	198.000	198.000	197.676	324		201.978
			10	03	02	Contributii de asigurari de somaj	4.000	5.000	4.000	3.894	3.894	3.542	352		3.639

Capi- tol	Sub- capi- tol	Pa- ra- graf	Gru- pa / Titlu	Ar- ti- col	Ali- ne- at	Denumire indicator	Credite de angajament	Credite bugetare		Angajamente bugetare	Angajamente legale	Plati efectuate	Angajamente legale de platit	Cheltuieli efective
								initiale	definitive					
A						B	1	2	3	4	5	6	7=5-6	8
			10	03	03	Contributii de asigurari sociale de sanatate	52.000	67.000	52.000	52.000	52.000	49.161	2.839	50.292
			10	03	04	Contributii de asigurari pentru accidente de munca si boli profesionale	3.000	4.000	3.000	1.433	1.433	1.294	139	1.454
			10	03	06	Contributii pentru concedii si indemnizatii	2.000	9.000	2.000	976	976	366	610	6.312
			20			TITLUL II BUNURI SI SERVICII	1.580.000	1.630.000	1.580.000	1.014.636	1.014.636	783.168	231.468	735.670
			20	01		Bunuri si servicii	368.000	368.000	368.000	285.248	285.248	246.847	38.401	236.744
			20	01	01	Furnituri de birou	30.000	30.000	30.000	6.802	6.802	6.698	104	3.667
			20	01	02	Materiale pentru curatenie	8.000	8.000	8.000	5.533	5.533	5.533		7.580
			20	01	03	Incalzit, iluminat si forta motrica	75.000	75.000	75.000	73.050	73.050	63.067	9.983	54.332
			20	01	04	Apa, canal si salubritate	15.000	15.000	15.000	13.053	13.053	11.902	1.151	11.845
			20	01	05	Carburanti si lubrifianti	10.000	10.000	10.000	7.548	7.548	7.548		9.752
			20	01	08	Posta, telecomunicatii, radio, tv, internet	80.000	80.000	80.000	53.467	53.467	49.690	3.777	48.312
			20	01	30	Alte bunuri si servicii pentru intretinere si functionare	150.000	150.000	150.000	125.795	125.795	102.409	23.386	101.256
			20	02		Reparatii curente	350.000	150.000	350.000	184.249	184.249	3.100	181.149	3.100
			20	05		Bunuri de natura obiectelor de inventar	20.000	20.000	20.000	4.405	4.405	4.355	50	
			20	05	30	Alte obiecte de inventar	20.000	20.000	20.000	4.405	4.405	4.355	50	
			20	06		Deplasari, detasari, transferari	20.000	20.000	20.000	12.049	12.049	12.049		11.845
			20	06	01	Deplasari interne, detasari, transferari	20.000	20.000	20.000	12.049	12.049	12.049		11.845
			20	11		Carti, publicatii si materiale documentare	2.000	2.000	2.000					
			20	13		Pregatire profesionala	44.000	44.000	44.000	26.131	26.131	19.131	7.000	22.351
			20	14		Protectia muncii	18.000	18.000	18.000	15.676	15.676	10.817	4.859	10.810

Capi- tol	Sub- capi- tol	Pa- ra- graf	Gru- pa / Titlu	Ar- ti- col	Ali- ne- at	Denumire indicator	Credite de angajament	Credite bugetare		Angajamente bugetare	Angajamente legale	Plati efectuate	Angajamente legale de platit	Cheltuieli efective
								initiale	definitive					
A						B	1	2	3	4	5	6	7=5-6	8
			20	30		Alte cheltuieli	758.000	1.008.000	758.000	486.678	486.678	486.669	9	450.840
			20	30	02	Protocol si reprezentare	150.000		150.000	78.210	78.210	78.201	9	78.210
			20	30	30	Alte cheltuieli cu bunuri si servicii	608.000	1.008.000	608.000	408.668	408.668	408.668		372.630
			50			TITLUL V FONDURI DE REZERVA			2.481.000					
			50	04		Fond de rezerva bugetara la dispozitia autoritatilor locale			2.481.000					
			84			PLATI EFECTUATE IN ANII PRECEDENTI SI RECUPERATE IN ANUL CURENT				-697	-697	-697		
			85			Titlul XV PLATI EFECTUATE IN ANII PRECEDENTI SI RECUPERATE IN ANUL CURENT				-697	-697	-697		
			85	01		Plati efectuate in anii precedenti si recuperate in anul curent				-697	-697	-697		
			85	01	01	Plati efectuate in anii precedenti si recuperate in anul curent (SF)				-697	-697	-697		
5502						TRANZACTII PRIVIND DATORIA PUBLICA SI IMPRUMUTURI	32.280.000	39.980.000	32.280.000	30.055.136	30.055.136	30.055.136		31.277.431
			01			CHELTUIELI CURENTE	32.280.000	39.980.000	32.280.000	30.476.147	30.476.147	30.476.147		31.277.431
			20			TITLUL II BUNURI SI SERVICII	1.280.000	1.280.000	1.280.000	1.081.818	1.081.818	1.081.818		1.092.333
			20	24		Comisioane si alte costuri aferente imprumuturilor	1.280.000	1.280.000	1.280.000	1.081.818	1.081.818	1.081.818		1.092.333
			20	24	01	Comisioane si alte costuri aferente imprumuturilor externe	650.000	650.000	650.000	502.495	502.495	502.495		502.377
			20	24	02	Comisioane si alte costuri aferente imprumuturilor interne	630.000	630.000	630.000	579.323	579.323	579.323		589.956
			30			TITLUL III DOBANZI	31.000.000	38.700.000	31.000.000	29.394.329	29.394.329	29.394.329		30.185.088

Capi- tol	Sub- capi- tol	Pa- ra- graf	Gru- pa / Titlu	Ar- ti- col	Ali- ne- at	Denumire indicator	Credite de angajament	Credite bugetare		Angajamente bugetare	Angajamente legale	Plati efectuate	Angajamente legale de platit	Cheltuieli efective
								initiale	definitive					
A						B	1	2	3	4	5	6	7=5-6	8
			30	01		Dobanzi aferente datoriei publice interne	17.000.000	20.700.000	17.000.000	16.486.517	16.486.517	16.486.517		17.277.286
			30	01	01	Dobanzi aferente datoriei publice interne directe	17.000.000	20.700.000	17.000.000	16.486.517	16.486.517	16.486.517		17.277.286
			30	02		Dobanzi aferente datoriei publice externe	14.000.000	18.000.000	14.000.000	12.907.812	12.907.812	12.907.812		12.907.812
			30	02	01	Dobanzi, aferente datoriei publice externe directe	14.000.000	18.000.000	14.000.000	12.907.812	12.907.812	12.907.812		12.907.812
			84			PLATI EFECTUATE IN ANI PRECEDENTI SI RECUPERATE IN ANUL CURENT				-421.011	-421.011	-421.011		
			85			Titlu XV PLATI EFECTUATE IN ANI PRECEDENTI SI RECUPERATE IN ANUL CURENT				-421.011	-421.011	-421.011		
			85	01		Plati efectuate in anii precedenti si recuperate in anul curent				-421.011	-421.011	-421.011		
			85	01	01	Plati efectuate in anii precedenti si recuperate in anul curent (SF)				-421.011	-421.011	-421.011		
6000	02					Partea II-a APARARE, ORDINE PUBLICA SI SIGURANTA NATIONALA	13.202.000	13.129.000	13.202.000	12.482.556	12.482.556	12.340.230	142.326	12.054.189
6002						APARARE	510.000	300.000	510.000	334.537	334.537	366.687	167.850	220.112
			01			CHELTUIELI CURENTE	510.000	300.000	510.000	334.537	334.537	366.687	167.850	220.112
			20			TITLUL II BUNURI SI SERVICII	510.000	300.000	510.000	334.537	334.537	366.687	167.850	220.112
			20	01		Bunuri si servicii	278.000	237.000	278.000	202.949	202.949	138.482	64.467	145.151
			20	01	01	Furnituri de birou	11.000	11.000	11.000					5
			20	01	02	Materiale pentru curatenie	7.000	7.000	7.000	6.242	6.242	6.242		6.292
			20	01	03	Incalzit, iluminat si forta motrica	77.000	77.000	77.000	49.903	49.903	47.680	2.223	49.493
			20	01	04	Apa, canal si salubritate	9.000	9.000	9.000	5.060	5.060	4.550	510	4.638

Capi- tol	Sub- capi- tol	Pa- ra- graf	Gru- pa / Titlu	Ar- ti- col	Ali- ne- at	Denumire indicator	Credite de angajament	Credite bugetare		Angajamente bugetare	Angajamente legale	Plati efectuate	Angajamente legale de platit	Cheltuieli efective
								initiale	definitive					
A						B	I	2	3	4	5	6	7=5-6	8
						accidente de munca si boli profesionale	17.000	20.000	17.000	17.000	17.000	16.907	993	16.220
	10	03	06			Contributii pentru concedii si indemnizatii	85.000		86.000	86.000	86.000	84.947	1.053	
	20					TITLUL II BUNURI SI SERVICII	3.953.000	4.586.000	3.963.000	3.435.709	3.435.709	3.468.442	-32.733	3.114.783
	20	01				Bunuri si servicii	2.634.000	3.179.000	2.634.000	2.247.963	2.247.963	2.230.874	17.089	2.086.387
	20	01	01			Furnituri de birou	130.000	170.000	110.000	93.347	93.347	93.347		74.140
	20	01	02			Materiale pentru curatenie	3.000	3.000	3.000	2.991	2.991	2.991		4.223
	20	01	03			Incălzit, iluminat si forta motrica	282.000	142.000	282.000	242.655	242.655	242.655		242.670
	20	01	04			Apa, canal si salubritate	53.000	28.000	53.000	35.165	35.165	35.165		35.165
	20	01	05			Carburanti si lubrifianti	781.000	781.000	781.000	748.462	748.462	748.450	12	448.385
	20	01	06			Piese de schimb	167.000	207.000	107.000	82.596	82.596	82.596		61.911
	20	01	08			Posta, telecomunicatii, radio, tv, internet	220.000	326.000	220.000	189.920	189.920	188.990	930	188.605
	20	01	09			Materiale si prestari de servicii cu caracter functional		6.000						15.339
	20	01	30			Alte bunuri si servicii pentru intretinere si functionare	1.078.000	1.516.000	1.078.000	852.827	852.827	836.680	16.147	1.015.950
	20	02				Reparatii curente	25.000	3.000	25.000	23.356	23.356	23.178	-49.823	24.359
	20	03				Hrana		24.000						-24
	20	03	01			Hrana pentru oameni		24.000						-24
	20	04				Medicamente si materiale sanitare	4.000	4.000	4.000	3.742	3.742	3.742		3.742
	20	04	02			Materiale sanitare	4.000	4.000	4.000	3.742	3.742	3.742		3.742
	20	05				Bunuri de natura obiectelor de inventar	805.000	868.000	805.000	753.160	753.160	753.160		582.300
	20	05	01			Uniforme si echipament	557.000	607.000	557.000	552.582	552.582	552.582		469.991
	20	05	30			Alte obiecte de inventar	248.000	261.000	248.000	200.578	200.578	200.578		112.309
	20	06				Deplasari, detasari, transferari	25.000	50.000	25.000	20.159	20.159	20.159		20.159

Capi- tot	Sub- capi- tot	Pa- ra- graf	Gru- pa / Titlu	Ar- ti- col	Ali- ne- nt	Denumire indicator	Credite de angajament	Credite bugetare		Angajamente bugetare	Angajamente legale	Plati efectuate	Angajamente legale de platit	Cheltuieli efective
								initiale	definitive					
A						B	1	2	3	4	5	6	7=5-6	8
			20 06 01			Deplasari interne, detasari, transferari	25.000	50.000	25.000	20.159	20.159	20.159		20.159
			20 11			Carti, publicatii si materiale documentare	4.000	4.000	4.000	124	124	124		
			20 12			Consultanta si expertiza	80.000	80.000	80.000	44.640	44.640	44.640		44.640
			20 13			Pregatire profesionala	175.000	150.000	175.000	149.656	149.656	149.656		149.656
			20 14			Protectia muncii	146.000	164.000	146.000	132.569	132.569	132.569		140.839
			20 30			Alte cheltuieli	65.000	60.000	65.000	60.340	60.340	60.340		62.735
			20 30 30			Alte cheltuieli cu bunuri si servicii	65.000	60.000	65.000	60.340	60.340	60.340		62.735
			59			TITLUL IX ALTE CHELTUIELI	66.000	38.000	66.000	52.563	52.563	52.563		
			59 17			Despagubiri civile	66.000	30.000	66.000	52.563	52.563	52.563		
			59 25			Sume aferente plati crantelor salariale		8.000						
			84			PLATI EFECTUATE IN ANII PRECEDENTI SI RECUPERATE IN ANUL CURENT				-3.253	-3.253	-3.253		
			85			TITLUL XV PLATI EFECTUATE IN ANII PRECEDENTI SI RECUPERATE IN ANUL CURENT				-3.253	-3.253	-3.253		
			85 01			Plati efectuate in anii precedenti si recuperate in anul curent				-3.253	-3.253	-3.253		
			85 01 01			Plati efectuate in anii precedenti si recuperate in anul curent (SF)				-3.253	-3.253	-3.253		
6500 02						Partea III-a CHELTUIELI SOCIAL-CULTURALE	458.509.000	425.625.000	458.509.000	454.245.392	439.322.399	433.653.456	5.668.943	416.291.046
6502						INVATAMANT	235.456.000	220.743.000	235.456.000	234.889.039	232.403.401	230.111.064	2.292.337	213.763.209
			01			CHELTUIELI CURENTE	227.463.000	212.740.000	227.463.000	227.269.778	224.784.120	222.491.783	2.292.337	213.763.209
			10			TITLUL I CHELTUIELI DE PERSONAL	126.020.000	121.200.000	126.020.000	126.020.000	126.020.000	125.916.544	103.456	126.298.095
			10 01			Cheltuieli salariale in bani	98.646.000	94.087.000	98.646.000	98.646.000	98.646.000	98.610.553	35.447	100.584.961

Capi- tol	Sub- capi- tol	Pa- ra- graf	Gru- pa / Titlu	Ar- ti- col	Ali- ne- at	Denumire indicator	Credite de angajament	Credite bugetare		Angajamente bugetare	Angajamente legale	Plati efectuate	Angajamente legale de platit	Cheltuieli efective	
								initiale	definitive						
A						B	1	2	3	4	5	6	7=5-6	8	
			10	01	01	Salarii de baza	83.430.000	78.636.000	83.430.000	83.430.000	83.430.000	83.429.944	56	83.371.789	
			10	01	05	Sporuri pentru conditii de munca	414.000	569.000	414.000	414.000	414.000	412.115	1.885	412.115	
			10	01	06	Alte sporuri	3.027.000	4.318.000	3.027.000	3.027.000	3.027.000	3.017.225	9.775	3.017.238	
			10	01	10	Fond pentru posturi ocupate prin cutumul	874.000	1.358.000	874.000	874.000	874.000	864.362	9.638	860.425	
			10	01	11	Fond aferent platii cu ora	6.979.000	5.868.000	6.979.000	6.979.000	6.979.000	6.978.267	733	6.961.413	
			10	01	12	Indemnizatii platite unor persoane din afara unitatii		5.000							
			10	01	15	Alocatii pentru transportul la si de la locul de munca		52.000							
			10	01	30	Alte drepturi salariale in bani	3.922.000	3.079.000	3.922.000	3.922.000	3.922.000	3.908.640	13.360	3.961.981	
			10	03		Contributii	27.374.000	27.113.800	27.374.000	27.374.000	27.374.000	27.305.993	68.009	27.713.134	
			10	03	01	Contributii de asigurari sociale de stat	20.562.000	19.817.800	20.562.000	20.562.000	20.562.000	20.560.170	1.830	21.094.947	
			10	03	02	Contributii de asigurari de somaj	504.000	622.000	504.000	504.000	504.000	488.976	15.024	483.580	
			10	03	03	Contributii de asigurari sociale de sanatate	5.181.000	5.395.000	5.181.000	5.181.000	5.181.000	5.166.051	14.949	5.136.741	
			10	03	04	Contributii de asigurari pentru accidente de munca si boli profesionale	355.000	404.000	355.000	355.000	355.000	336.845	18.155	339.283	
			10	03	06	Contributii pentru concedii si indemnizatii	772.000	875.000	772.000	772.000	772.000	753.949	18.051	750.585	
			20			TITLUL II BUNURI SI SERVICII	89.487.000	80.000.000	89.487.000	89.487.000	87.333.235	85.988.074	1.345.161	73.931.633	
			20	01		Bunuri si servicii	58.054.000	57.554.000	58.054.000	58.054.000	56.399.491	55.283.695	1.113.796	53.733.316	
			20	01	01	Furnituri de birou	507.000	484.000	507.000	507.000	494.606	480.368	14.438	480.220	
			20	01	02	Materiale pentru curatenie	673.000	480.000	673.000	673.000	663.544	656.490	7.054	647.030	
			20	01	03	Incalzit, iluminat si forta motrica	12.619.000	13.490.000	12.619.000	12.619.000	11.902.373	11.519.162	383.211	11.263.212	
			20	01	04	Apa, canal si salubritate	3.577.000	3.564.000	3.577.000	3.577.000	3.414.768	3.278.884	135.854	3.254.315	

Capi- tol	Sub- capi- tol	Pa- ra- graf	Gru- pa / Titlu	Ar- ti- col	Ali- ne- at	Denumire indicator	Credite de angajament	Credite bugetare		Angajamente bugetare	Angajamente legale	Plati efectuate	Angajamente legale de platit	Cheltuieli efective
								initiale	definitive					
A						B	1	2	3	4	5	6	7=5-6	8
			20	01	05	Carburanti si lubrifianti	26.000	56.000	26.000	26.000	24.981	19.968	5.013	19.968
			20	01	06	Piese de schimb	3.000		3.000	3.000	1.665	1.665		1.665
			20	01	08	Posta, telecomunicatii, radio, tv, internet	1.027.000	920.000	1.027.000	1.027.000	975.279	966.332	8.897	958.337
			20	01	09	Materiale si prestari de servicii cu caracter functiona	407.000	345.000	407.000	407.000	386.448	369.451	16.997	364.379
			20	01	30	Alte bunuri si servicii pentru intretinere si functionare	39.215.000	38.215.000	39.215.000	39.215.000	38.535.827	37.993.525	542.302	36.743.990
			20	02		Reparatii curente	18.314.000	18.250.000	18.314.000	18.314.000	18.285.823	18.281.114	4.709	18.767.828
			20	03		Hrana	952.000	937.000	952.000	952.000	938.313	884.347	53.966	894.718
			20	03	01	Hrana pentru oameni	952.000	937.000	952.000	952.000	938.313	884.347	53.966	894.718
			20	04		Medicamente si materiale sanitare	35.000	24.000	35.000	35.000	29.313	27.817	1.296	25.403
			20	04	01	Medicamente	26.000	18.000	26.000	26.000	21.753	20.258	895	17.912
			20	04	02	Materiale sanitare	9.000	6.000	9.000	9.000	7.960	7.559	401	7.491
			20	05		Bunuri de natura obiectelor de inventar	11.354.000	2.500.000	11.354.000	11.354.000	11.074.488	10.939.730	134.758	
			20	05	30	Alte obiecte de inventar	11.354.000	2.500.000	11.354.000	11.354.000	11.074.488	10.939.730	134.758	
			20	06		Deplasari, detasari, transferari	75.000	32.000	75.000	75.000	64.706	57.956	6.750	56.227
			20	06	01	Deplasari interne, detasari, transferari	75.000	32.000	75.000	75.000	64.706	57.956	6.750	56.227
			20	11		Carti, publicatii si materiale documentare	51.000	37.000	51.000	51.000	40.245	37.076	3.169	36.076
			20	13		Pregatire profesionala	85.000	71.000	85.000	85.000	53.494	33.444	20.050	32.444
			20	14		Protectia muncii	562.000	590.000	562.000	562.000	442.646	435.979	6.667	385.621
			20	30		Alte cheltuieli	5.000	5.000	5.000	5.000	4.916	4.916		
			20	30	30	Alte cheltuieli cu bunuri si servicii	5.000	5.000	5.000	5.000	4.916	4.916		
			57			TITLUL VIII ASISTENTA SOCIALA	6.277.000	6.277.000	6.277.000	6.083.778	5.933.953	5.121.217	782.736	5.333.033
			57	02		Ajutoare sociale	6.277.000	6.277.000	6.277.000	6.083.778	5.933.953	5.121.217	782.736	5.333.033

Capi- tol	Sub- capi- tol	Pa- ra- graf	Gru- pa / Titlu	Ar- ti- col	Ali- ne- at	Denumire indicator	Credite de angajament	Credite bugetare		Angajamente bugetare	Angajamente legale	Plati efectuate	Angajamente legate de platit	Cheltuieli efective
								initiale	definitive					
A						B	1	2	3	4	5	6	7=5-6	8
			57	02	02	Ajutoare sociale în natura	6.277.000	6.277.000	6.277.000	6.683.778	5.903.953	5.121.217	782.736	5.333.033
			59			TITLUL IX ALTE CHELTUIELI	5.679.000	5.263.000	5.679.000	5.679.000	5.526.932	5.465.948	60.984	6.200.448
			59	01		Burse	5.679.000	3.922.000	5.679.000	5.679.000	5.526.932	5.465.948	60.984	6.200.448
			59	25		Sume aferente platii crantelor salariale		1.341.000						
			79			OPERATIUNI FINANCIARE	8.003.000	8.003.000	8.003.000	7.793.745	7.793.745	7.793.745		
			81			TITLUL XIV RAMBURSARI DE CREDITE	8.003.000	8.003.000	8.003.000	7.793.745	7.793.745	7.793.745		
			81	01		Rambursari de credite externe	624.000	624.000	624.000	415.452	415.452	415.452		
			81	01	05	Rambursari de credite aferente datoriei publice externe locale	624.000	624.000	624.000	415.452	415.452	415.452		
			81	02		Rambursari de credite interne	7.379.000	7.379.000	7.379.000	7.378.293	7.378.293	7.378.293		
			81	02	05	Rambursari de credite aferente datoriei publice interne locale	7.379.000	7.379.000	7.379.000	7.378.293	7.378.293	7.378.293		
			84			PLATI EFECTUATE IN ANII PRECEDENTI SI RECUPERATE IN ANUL CURENT				-174.464	-174.464	-174.464		
			85			Titlu XV PLATI EFECTUATE IN ANII PRECEDENTI SI RECUPERATE IN ANUL CURENT				-174.464	-174.464	-174.464		
			85	01		Plati efectuate in anii precedenti si recuperate in anul curent				-174.464	-174.464	-174.464		
			85	01	01	Plati efectuate in anii precedenti si recuperate in anul curent (SF)				-174.464	-174.464	-174.464		
6602						SANATATE	1.286.000	3.237.000	1.286.000	1.281.300	1.281.300	1.276.188	4.912	1.267.509
			01			CHELTUIELI CURENTE	1.286.000	3.237.000	1.286.000	1.281.300	1.281.300	1.276.188	4.912	1.207.509
			10			TITLUL I CHELTUIELI DE PERSONAL	808.000	762.000	808.000	808.000	808.000	803.141	4.859	803.141
			10	01		Cheltuieli salariale in bani	623.000	554.000	623.000	623.000	623.000	621.962	1.038	621.962

Capi- tol	Sub- capi- tol	Pa- ra- graf	Gru- pa / Titlu	Ar- ti- col	Ali- ne- at	Denumire indicator	Credite de angajament	Credite bugetare		Angajamente bugetare	Angajamente legale	Plati efectuate	Angajamente legale de platit	Cheltuieli efective
								initiale	definitive					
A						B	1	2	3	4	5	6	7=5-6	8
			10	01	01	Salarii de baza	517.000	448.000	517.000	517.000	517.000	516.884	136	516.864
			10	01	05	Sporuri pentru conditii de munca	104.000	105.000	104.000	104.000	104.000	104.000		104.000
			10	01	06	Alte sporuri	2.000	1.000	2.000	2.000	2.000	1.098	902	1.098
			10	03		Contributii	185.000	208.000	185.000	185.000	185.000	181.179	3.821	181.179
			10	03	01	Contributii de asigurari sociale de stat	138.000	156.000	138.000	138.000	138.000	137.139	861	137.119
			10	03	02	Contributii de asigurari de somaj	4.000	5.000	4.000	4.000	4.000	3.124	876	3.124
			10	03	03	Contributii de asigurari sociale de sanatate	33.000	36.000	33.000	33.000	33.000	32.501	499	32.501
			10	03	04	Contributii de asigurari pentru accidente de munca si boli profesionale	4.000	5.000	4.000	4.000	4.000	3.124	876	3.124
			10	03	06	Contributii pentru concedii si indemnizatii	6.000	6.000	6.000	6.000	6.000	5.311	689	5.311
			20			TITLUL II BUNURI SI SERVICII	478.000	475.000	478.000	473.190	473.190	473.047	53	464.368
			20	01		Bunuri si servicii	231.000	227.000	231.000	229.120	229.120	229.104	16	192.458
			20	01	01	Furnituri de birou	4.000	5.000	4.000	3.965	3.965	3.963	2	3.274
			20	01	02	Materiale pentru curatenie	7.000	10.000	7.000	6.350	6.350	6.346	4	6.063
			20	01	03	Încalzit, iluminat si forta motrica	40.000	30.000	40.000	39.935	39.935	39.934	1	39.934
			20	01	04	Apa, canal si salubritate	5.000	20.000	5.000	5.000	5.000	5.000		5.000
			20	01	05	Carburanti si lubrifianti	46.000	55.000	46.000	45.170	45.170	45.168	2	45.168
			20	01	08	Posta, telecomunicatii, radio, tv, internet	11.000	15.000	11.000	10.798	10.798	10.796	2	10.796
			20	01	09	Materiale si prestari de servicii cu caracter functional	53.000	42.000	53.000	52.902	52.902	52.902		44.998
			20	01	30	Alte bunuri si servicii pentru intretinere si functionare	65.000	50.000	65.000	65.000	65.000	64.935	5	37.225

Capi- tol	Sub- capi- tol	Pa- ra- graf	Gro- pa / Titlu	Ar- ti- col	Ali- ne- at	Denumire indicator	Credite de angajament	Credite bugetare		Angajamente bugetare	Angajamente legale	Plati efectuate	Angajamente legale de platit	Cheltuieli efective
								initiale	definitive					
A						B	1	2	3	4	5	6	7=5-6	8
			20	03		Hrana	158.000	158.000	158.000	156.560	156.560	156.553	7	154.752
			20	03	01	Hrana pentru oameni	8.000	8.000	8.000	6.735	6.735	6.731	4	6.731
			20	03	02	Hrana pentru animale	150.000	150.000	150.000	149.825	149.825	149.822	3	148.021
			20	04		Medicamente si materiale sanitare	45.000	50.000	45.000	45.000	45.000	44.988	12	44.988
			20	04	01	Medicamente	34.000	35.000	34.000	34.000	34.000	33.994	6	33.994
			20	04	02	Materiale sanitare	11.000	15.000	11.000	11.000	11.000	10.994	6	10.994
			20	05		Bunuri de natura obiectelor de inventar	31.000	20.000	31.000	30.255	30.255	30.232	3	
			20	05	01	Uniforme si echipament	4.000	5.000	4.000	3.695	3.695	3.695		
			20	05	30	Alte obiecte de inventar	27.000	15.000	27.000	26.540	26.540	26.537	3	
			20	06		Deplasari, detasari, transferari		5.000						
			20	06	01	Deplasari interne, detasari, transferari		5.000						
			20	13		Pregatire profesionala	4.000	5.000	4.000	3.320	3.320	3.317	3	3.317
			20	14		Protectia muncii	4.000	5.000	4.000	3.865	3.865	3.853	12	3.853
			20	30		Alte cheltuieli	5.000	5.000	5.000	5.000	5.000	5.000		5.000
			20	30	30	Alte cheltuieli cu bunuri si servicii	5.000	5.000	5.000	5.000	5.000	5.000		5.000
			51			TITLUL VI TRANSFERURI INTRE UNITATI ALE ADMINISTRATIEI PUBLICE		2.900.000						
			51	01		Transferuri curente		2.000.000						
			51	01	03	Actiuni de sanatate		2.000.000						
6702						CULTURA, RECREERE SI RELIGIE	114.863.000	103.705.000	114.863.000	114.274.973	101.837.635	98.562.547	3.275.088	97.016.286
			01			CHELTUIELI CURENTE	113.595.000	102.432.000	113.590.000	113.511.276	101.073.941	97.798.833	3.275.088	97.016.286
			10			TITLUL I CHELTUIELI DE PERSONAL	3.260.000	3.180.000	3.260.000	3.260.000	3.255.309	3.255.309		3.273.685
			10	01		Cheltuieli salariale in bani	2.547.000	2.478.000	2.547.000	2.547.000	2.544.653	2.544.653		2.557.865
			10	01	01	Salarii de baza	2.387.000	2.308.000	2.387.000	2.387.000	2.385.910	2.385.910		2.395.774
			10	01	05	Sporuri pentru conditii de munca	153.000	161.000	153.000	153.000	152.224	152.224		153.058
			10	01	30	Alte drepturi salariale in bani	7.000	9.000	7.000	7.000	6.519	6.519		7.033

Capi- tot	Sub- capi- tot	Pa- ra- graf	Gru- pa / Titlu	Ar- ti- col	Ali- ne- at	Denumire indicator	Credite de angajament	Credite bugetare		Angajamente bugetare	Angajamente legale	Plati efectuate	Angajamente legale de platit	Cheltuieli efective
								initiale	definitive					
A						B	1	2	3	4	5	6	7=5-6	8
			10	03		Contributii	713.000	702.000	713.000	713.000	710.656	710.656		713.820
			10	03	01	Contributii de asigurari sociale de stat	536.000	527.000	536.000	536.000	533.103	533.103		540.978
			10	03	02	Contributii de asigurari de somaj	13.000	14.000	13.000	13.000	12.722	12.722		12.789
			10	03	03	Contributii de asigurari sociale de sanatate	133.000	128.000	133.000	133.000	132.313	132.313		133.010
			10	03	04	Contributii de asigurari pentru accidente de munca si boli profesionale	7.000	8.000	7.000	7.000	6.655	6.655		6.696
			10	03	06	Contributii pentru concedii si indemnizatii	24.000	25.000	24.000	24.000	23.863	23.863		23.347
			20			TITLUL II BUNURI SI SERVICII	60.878.000	60.745.000	60.878.000	60.799.924	48.367.380	48.358.992	8.388	47.628.049
			20	01		Bunuri si servicii	58.702.000	59.067.000	58.702.000	58.702.000	46.579.376	46.579.376		46.409.529
			20	01	01	Furnituri de birou	55.000	35.000	55.000	55.000	47.556	47.556		49.755
			20	01	02	Materiale pentru curatenie	18.000	13.000	18.000	18.000	14.748	14.748		17.888
			20	01	03	Incalziri, iluminat si forta motrica	1.380.000	880.000	1.380.000	1.380.000	1.179.038	1.179.038		1.178.322
			20	01	04	Apa, canal si salubritate	1.660.000	960.000	1.660.000	1.660.000	1.378.143	1.378.143		1.376.511
			20	01	05	Carburanti si lubrifianti	1.800.000	1.300.000	1.800.000	1.800.000	1.762.660	1.762.660		1.563.350
			20	01	06	Piese de schimb	187.000	187.000	187.000	187.000	176.547	176.547		232.957
			20	01	08	Posta, telecomunicatii, radio, tv, internet	96.000	96.000	96.000	96.000	61.432	61.432		60.427
			20	01	09	Materiale si prestari de servicii cu caracter functional	52.910.000	55.000.000	52.910.000	52.910.000	41.653.466	41.653.466		41.674.627
			20	01	30	Alte bunuri si servicii pentru intretinere si functionare	596.000	596.000	596.000	596.000	305.786	305.786		355.692
			20	02		Reparatii curente	260.000	260.000	260.000	260.000	258.468	258.468		258.468
			20	03		Hirana	4.000	4.000	4.000	4.000	3.787	3.787		3.787

Capi- tol	Sub- capi- tol	Pa- ra- graf	Gru- pa / Titlu	Ar- ticol	Ali- neat	Denumire indicator	Credite de angajament	Credite bugetare		Angajamente bugetare	Angajamente legale	Plati efectuate	Angajamente legale de platit	Cheltuieli efective
								initiale	definitive					
A						B	1	2	3	4	5	6	7=5-6	8
			20	03	01	Hrana pentru oameni	4.000	4.000	4.000	4.000	3.787	3.787		3.787
			20	04		Medicamente si materiale sanitare	5.000	5.000	5.000	5.000	5.000	5.000		5.000
			20	04	01	Medicamente	3.000	3.000	3.000	3.000	3.000	3.000		3.000
			20	04	02	Materiale sanitare	2.000	2.000	2.000	2.000	2.000	2.000		2.000
			20	05		Bunuri de natura obiectelor de inventar	752.000	452.000	752.000	752.000	557.454	554.746	2.714	155.085
			20	05	01	Unifforme si echipament	35.000	35.000	35.000	35.000	34.938	34.938		41.085
			20	05	30	Alte obiecte de inventar	717.000	417.000	717.000	717.000	522.516	519.808	3.714	114.000
			20	06		Deplasari, detasari, transferari	30.000	20.000	30.000	30.000	29.586	29.586		29.586
			20	06	01	Deplasari interne, detasari, transferari	30.000	20.000	30.000	30.000	29.586	29.586		29.586
			20	11		Carti, publicatii si materiale documentare	6.000	6.000	6.000	6.000	2.921	2.921		2.598
			20	12		Consultanta si expertiza	150.000	150.000	150.000	150.000	122.533	122.533		113.113
			20	13		Pregatire profesionala	12.000	7.000	12.000	12.000	9.860	9.860		9.860
			20	14		Protectia muncii	35.000	35.000	35.000	35.000	14.839	14.839		14.839
			20	30		Alte cheltuieli	922.000	739.000	922.000	843.924	783.456	777.893	3.574	626.186
			20	30	02	Protocol si reprezentare	5.000	5.000	5.000	4.275	4.275	2.875	1.400	4.275
			20	30	04	Chirii	328.000	328.000	328.000	328.000	324.000	324.000		324.000
			20	30	30	Alte cheltuieli cu bunuri si servicii	589.000	406.000	589.000	511.649	455.181	451.007	4.174	297.911
			51			TITLUL VI TRANSFERURI INTRE UNITATI ALE ADMINISTRATIEI PUBLICE	4.052.000	8.507.000	4.052.000	4.051.387	4.051.387	4.051.387		4.051.387
			51	01		Transferuri curente	4.052.000	8.507.000	4.052.000	4.051.387	4.051.387	4.051.387		4.051.387
			51	01	01	Transferuri catre institutiile publice	4.052.000	8.507.000	4.052.000	4.051.387	4.051.387	4.051.387		4.051.387
			59			TITLUL IX ALTE CHELTUIELI	45.400.000	30.000.000	45.400.000	45.399.965	45.399.965	42.133.165	3.266.800	42.063.165
			59	12		Sustinerea cultelor	45.400.000	30.000.000	45.400.000	45.399.965	45.399.965	42.133.165	3.266.800	42.063.165
			79			OPERATIUNI FINANCIARE	1.273.000	1.273.000	1.273.000	844.784	844.784	844.784		844.784
			81			TITLUL XIV RAMBURSARI DE CREDITE	1.273.000	1,273.000	1,273.000	844.784	844.784	844.784		844.784

Capi- tol	Sub- capi- tol	Pa- ra- graf	Gru- pa / Titlu	Ar- ti- col	Ali- ne- at	Denumire indicator	Credite de angajament	Credite bugetare		Angajamente bugetare	Angajamente legale	Plati efectuate	Angajamente legale de platit	Cheltuieli efective
								initiale	definitive					
A						B	1	2	3	4	5	6	7=5-6	8
						sanatate	1.033.000	1.066.000	1.033.000	1.027.818	1.027.818	1.027.818		1.027.818
	10	03	04			Contributii de asigurari pentru accidente de munca si boli profesionale	36.000	36.000	36.000	29.851	29.851	29.851		29.851
	10	03	06			Contributii pentru concedii si indemnizatii	173.000	179.000	173.000	168.001	168.001	168.001		168.001
	20					TITLUL II BUNURI SI SERVICII	20.214.000	15.673.000	20.214.000	19.447.672	19.447.672	19.351.066	96.606	18.982.722
	20	01				Bunuri si servicii	12.915.000	9.946.000	12.915.000	12.599.255	12.599.255	12.583.362	15.893	12.825.898
	20	01	01			Furnizari de birou	574.000	188.000	574.000	569.570	569.570	569.570		421.890
	20	01	02			Materiale pentru curatenie	366.000	353.000	366.000	362.140	362.140	362.140		353.473
	20	01	03			Incalzit, iluminat si forta motrica	1.814.000	2.147.000	1.814.000	1.722.225	1.722.225	1.712.225		1.712.304
	20	01	04			Apa, canal si salubritate	496.000	343.000	496.000	409.920	409.920	409.920		427.858
	20	01	05			Carburanti si lubrifianti	194.000	149.000	194.000	193.691	193.691	177.798	15.893	176.015
	20	01	06			Piese de schimb	63.000	119.000	63.000	48.430	48.430	48.430		46.348
	20	01	08			Posta, telecomunicatii, radio, tv, internet	422.000	552.000	422.000	413.081	413.081	413.081		397.133
	20	01	09			Materiale si prestari de servicii cu caracter functional	312.000	345.000	312.000	271.653	271.653	271.653		235.263
	20	01	30			Alte bunuri si servicii pentru intretinere si functionare	8.674.000	5.750.000	8.674.000	8.608.545	8.608.545	8.608.545		8.995.615
	20	02				Reparatii curente	1.312.000	905.000	1.312.000	1.238.717	1.238.717	1.238.717		1.241.237
	20	03				Hrana	3.034.000	2.861.000	3.034.000	3.030.950	3.030.950	2.963.629	67.321	2.962.825
	20	03	01			Hrana pentru oameni	3.034.000	2.861.000	3.034.000	3.030.950	3.030.950	2.963.629	67.321	2.962.825
	20	04				Medicamente si materiale sanitare	310.000	389.000	310.000	479.520	479.520	479.520		431.269
	20	04	01			Medicamente	323.000	218.000	323.000	301.970	301.970	301.970		286.726
	20	04	02			Materiale sanitare	72.000	55.000	72.000	63.614	63.614	63.614		67.273
	20	04	04			Dezinfectanti	115.000	115.000	115.000	113.936	113.936	113.936		77.270

Capitol	Subcapitol	Paragraf	Grupa / Titlu	Articol	Alinut	Denumire indicator	Credite de angajament	Credite bugetare		Angajamente bugetare	Angajamente legale	Plati efectuate	Angajamente legale de platit	Cheltuieli efective
								initiale	definitive					
								A	B					
			20	05		Bunuri de natura obiectelor de inventar	1.069.000	701.000	1.069.000	1.006.772	1.006.772	1.006.772		551.327
			20	05	01	Uniforme si echipament	175.000	175.000	175.000	167.462	167.462	167.462		270.643
			20	05	03	Lenjerie si accesorii de pat	82.000	82.000	82.000	81.209	81.209	81.209		58.657
			20	05	30	Alte obiecte de inventar	812.000	444.000	812.000	758.101	758.101	758.101		222.627
			20	06		Deplasari, detasari, transferari	50.000	106.000	50.000	33.643	33.643	33.643		34.015
			20	06	01	Deplasari interne, detasari, transferari	49.000	105.000	49.000	33.643	33.643	33.643		34.015
			20	06	02	Deplasari in strainatate	1.000	1.000	1.000					
			20	11		Carti, publicatii si materiale documentare	15.000	15.000	15.000	13.308	13.308	13.308		13.308
			20	13		Pregatire profesionala	75.000	64.000	75.000	49.429	49.429	49.429		49.429
			20	14		Protectia muncii	41.000	115.000	41.000	38.126	38.126	38.126		40.540
			20	30		Alte cheltuieli	1.193.000	971.000	1.193.000	957.952	957.952	944.560	13.392	832.874
			20	30	30	Alte cheltuieli ca bunuri si servicii	1.193.000	971.000	1.193.000	957.952	957.952	944.560	13.392	832.874
			57			TITLUL VIII ASISTENTA SOCIALA	51.367.000	56.344.000	61.367.000	59.872.524	59.872.524	59.872.524		60.191.600
			57	02		Ajutoare sociale	51.367.000	56.344.000	61.367.000	59.872.524	59.872.524	59.872.524		60.191.600
			57	02	01	Ajutoare sociale in numerar	57.483.000	52.819.000	57.483.000	56.145.954	56.145.954	56.145.954		56.150.797
			57	02	02	Ajutoare sociale in natura	3.884.000	3.525.000	3.884.000	3.726.570	3.726.570	3.726.570		3.950.803
			59			TITLUL IX ALTE CHELTUIELI		123.000						
			59	25		Sume aferente platii cranteilor salariale		123.000						
			84			PLATI EFECTUATE IN ANII PRECEDENTI SI RECUPERATE IN ANUL CURENT				-793.245	-793.245	-793.245		
			85			Titlu XV PLATI EFECTUATE IN ANII PRECEDENTI SI RECUPERATE IN ANUL CURENT				-793.245	-793.245	-793.245		
			85	01		Plati efectuate in anii precedenti si				-793.245	-793.245	-793.245		


Capi- tol	Sub- capi- tol	Pa- ra- graf	Gru- pa / Titlu	Ar- ti- col	Ali- ne- at	Denumire indicator	Credite de angajament	Credite bugetare		Angajamente bugetare	Angajamente legale	Plati efectuate	Angajamente legale de platit	Cheltuieli efective
								initiale	definitive					
A						B	I	2	3	4	5	6	7=5-6	8
						caracter functional	97.000.000	97.000.000	97.000.000	97.000.000	97.000.000	97.000.000		101.247.603
			79			OPERATIUNI FINANCIARE	1.716.000	1.716.000	1.716.000	924.316	924.316	924.316		
			81			TITLUL XIV RAMBURSARI DE CREDITE	1.716.000	1.716.000	1.716.000	924.316	924.316	924.316		
			81	01		Rambursari de credite externe	1.356.000	1.356.000	1.356.000	564.316	564.316	564.316		
			81	01	05	Rambursari de credite aferente datoriei publice externe locale	1.356.000	1.356.000	1.356.000	564.316	564.316	564.316		
			81	02		Rambursari de credite interne	360.000	360.000	360.000	360.000	360.000	360.000		
			81	02	05	Rambursari de credite aferente datoriei publice interne locale	360.000	360.000	360.000	360.000	360.000	360.000		
			84			PLATI EFECTUATE IN ANII PRECEDENTI SI RECUPERATE IN ANUL CURENT				-278.744	-278.744	-278.744		
			85			Titlu XV PLATI EFECTUATE IN ANII PRECEDENTI SI RECUPERATE IN ANUL CURENT				-278.744	-278.744	-278.744		
			85	01		Plati efectuate in anii precedenti si recuperate in anul curent				-278.744	-278.744	-278.744		
			85	01	01	Plati efectuate in anii precedenti si recuperate in anul curent (SF)				-278.744	-278.744	-278.744		
8000	02					Partea V-a ACTIUNI ECONOMICE	23.536.000	42.438.000	23.536.000	20.720.900	18.714.531	18.714.531		5.602.757
8402						TRANSPORTURI	23.536.000	42.438.000	23.536.000	20.720.900	18.714.531	18.714.531		5.602.757
			01			CHELTUIELI CURENTE	7.410.000	26.312.000	7.410.000	7.410.000	5.403.631	5.403.631		5.602.757
			10			TITLUL I CHELTUIELI DE PERSONAL	1.084.000	1.120.000	1.084.000	1.084.000	1.079.594	1.079.594		1.104.873
			10	01		Cheltuieli salariale in bani	841.000	868.000	841.000	841.000	839.384	839.384		862.830
			10	01	01	Salarii de baza	777.000	793.000	777.000	777.000	776.445	776.445		796.484
			10	01	05	Sporuri pentru conditii de munca	58.000	61.000	58.000	58.000	57.664	57.664		61.187
			10	01	06	Alte sporuri	3.000	9.000	3.000	3.000	2.566	2.566		2.378

Capi- tol	Sub- capi- tol	Pa- ra- graf	Gru- pa / Titlu	Ar- ti- col	Ali- ne- at	Denumire indicator	Credite de angajament	Credite bugetare		Angajamente bugetare	Angajamente legale	Plati efectuate	Angajamente legale de platit	Cheltuieli efective
								initiale	definitive					
A						B	1	2	3	4	5	6	7=5-6	8
			10	01	30	Alte drepturi salariale in bani	3.000	5.000	3.000	3.000	2.709	2.709		2.781
			10	03		Contributii	243.000	252.000	243.000	243.000	240.210	240.210		242.043
			10	03	01	Contributii de asigurari sociale de stat	178.000	188.000	178.000	178.000	177.978	177.978		185.854
			10	03	02	Contributii de asigurari de somaj	5.000	5.000	5.000	5.000	4.158	4.158		4.315
			10	03	03	Contributii de asigurari sociale de sanatate	44.000	46.000	44.000	44.000	43.647	43.647		44.866
			10	03	04	Contributii de asigurari pentru accidente de munca si boli profesionale	3.000	4.000	3.000	3.000	2.215	2.215		2.279
			10	03	06	Contributii pentru concedii si indemnizatii	13.000	9.000	13.000	13.000	12.172	12.172		6.739
			20			TITLUL II BUNURI SI SERVICII	6.326.000	25.192.000	6.326.000	6.326.000	4.324.037	4.324.037		4.497.884
			20	01		Bunuri si servicii	4.695.000	4.795.000	4.695.000	4.695.000	2.914.932	2.914.932		3.020.986
			20	01	01	Furnituri de birou	30.000	30.000	30.000	30.000	28.341	28.341		26.166
			20	01	02	Materiale pentru curatenie	6.000	6.000	6.000	6.000	4.647	4.647		1.789
			20	01	03	Incalzit, iluminat si forta motrica	235.000	235.000	235.000	235.000	206.597	206.597		206.597
			20	01	04	Apa, canal si salubritate	4.000	4.000	4.000	4.000	1.630	1.630		1.630
			20	01	05	Carburanti si lubrifianti	740.000	740.000	740.000	740.000	736.665	736.665		860.362
			20	01	06	Piese de schimb	300.000	300.000	300.000	300.000	294.753	294.753		265.804
			20	01	08	Posta, telecomunicatii, radio, tv, internet	60.000	60.000	60.000	60.000	43.248	43.248		42.819
			20	01	09	Materiale si prestari de servicii cu caracter functional	2.900.000	3.000.000	2.900.000	2.900.000	1.320.103	1.320.103		1.375.235
			20	01	30	Alte bunuri si servicii pentru intretinere si functionare	420.000	420.000	420.000	420.000	278.948	278.948		390.584
			20	02		Reparatii curente	1.299.000	20.165.000	1.299.000	1.299.000	1.294.180	1.294.180		1.294.180

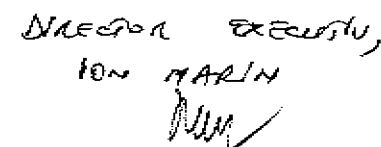
Capi- tol	Sub- capi- tot	Pa- ra- graf	Gru- pa / Titlu	Ar- ti- col	Ali- ne- at	Denumire indicator	Credite de angajament	Credite bugetare		Angajamente bugetare	Angajamente legale	Plati efectuate	Angajamente legale de platit	Cheltuieli efective
								initiale	definitive					
A						B	1	2	3	4	5	6	7=5-6	8
			85			PRECEDENTI SI RECUPERATE IN ANUL CURENT				-785	-785	-785		
			85	01		Titlul XV PLATI EFECTUATE IN ANII PRECEDENTI SI RECUPERATE IN ANUL CURENT				-785	-785	-785		
			85	01		Plati efectuate in anii precedenti si recuperate in anul curent				-785	-785	-785		
			85	01	01	Plati efectuate in anii precedenti si recuperate in anul curent (SF)				-785	-785	-785		
9902	96					excedent deficit sect funct		-118.892.000	42.000			99.431.261		

Conducatorul institutiei,

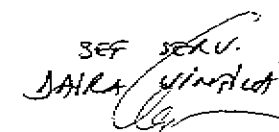
TRIMAR
NECULAI ONDANU


Conducatorul compartimentului
financiar-contabil

DIACONA EXECUTIV,
ION MARIN



SEF SECT. V.
DARA MINA



MUNICIPIUL BUCURESTI

CONTUL DE EXECUTIE AL BUGETULUI LOCAL - CHELTUIELI
SECTIUNEA DE DEZVOLTARE
31.12.2012

Pag. 1 - lei-

Capi- tot	Sub- capi- tot	Pa- ra- graf	Gru- pa / Titlu	Ar- ti- col	Ali- ne- at	Denumire indicator	Credite de angajament	Credite bugetare		Angajamente bugetare	Angajamente legale	Plati efectuate	Angajamente legale de platit	Cheltuieli efective
								initiale	definitive					
A						B	1	2	3	4	5	6	7=5-6	8
5002						TOTAL CHELTUIELI	598.003.000	222.340.000	351.316.000	150.739.849	134.332.469	120.292.820	14.059.649	149.852.827
		01				CHELTUIELI CURENTE	418.065.000	95.756.000	219.957.000	59.261.351	52.544.722	45.704.176	6.840.546	19.860.485
		51				TITLUL VI TRANSFERURI INTRE UNITATI ALE ADMINISTRATIEI PUBLICE	5.000.000	4.050.000	5.000.000	3.989.277	3.989.277	3.989.277		3.989.277
		55				TITLUL VII ALTE TRANSFERURI	132.155.000		132.155.000	16.402.850	16.402.850	16.402.850		
		56				TITLUL VIII PROIECTE CU FINANTARE DIN FONDURI EXTERNE NERAMBURSABILE (FEN)								
						POSTADERARE	280.910.000	91.706.000	82.802.000	38.869.124	32.152.595	25.312.049	6.840.546	15.871.238
		70				CHELTUIELI DE CAPITAL	179.937.000	126.634.000	131.359.000	91.811.403	82.170.552	74.951.449	7.219.103	129.992.342
		71				TITLUL X ACTIVE NEFINANCIARE	179.937.000	126.634.000	131.359.000	91.811.403	82.170.552	74.951.449	7.219.103	129.992.342
		84				PLATI EFECTUATE IN ANII PRECEDENTI SI RECUPERATE IN ANUL CURENT				-362.805	-362.805	-362.805		
		85				Titlu XV PLATI EFECTUATE IN ANII PRECEDENTI SI RECUPERATE IN ANUL CURENT				-362.805	-362.805	-362.805		
5100	02					Partea I-a SERVICII PUBLICE GENERALE	30.733.000	20.231.000	13.154.000	7.816.624	7.771.411	6.876.108	895.303	6.738.462
5102						AUTORITATI PUBLICE SI ACTIUNI EXTERNE	30.689.000	20.187.000	13.110.000	7.816.624	7.771.411	6.876.108	895.303	6.727.387
		01				CHELTUIELI CURENTE	1.199.000	1.199.000	1.199.000	773.838	773.838	747.206	26.632	
		56				TITLUL VIII PROIECTE CU FINANTARE DIN FONDURI EXTERNE NERAMBURSABILE (FEN)								
						POSTADERARE	1.199.000	1.199.000	1.199.000	773.838	773.838	747.206	26.632	
		56	02			Programe din Fondul Social European (FSE)	1.199.000	1.199.000	1.199.000	773.838	773.838	747.206	26.632	
		56	02	01		Finantarea nationala*)	760.000	160.000	760.000	545.336	545.336	535.486	9.850	
		56	02	02		Finantarea externa nerambursabila	221.000	821.000	221.000	81.517	81.517	67.899	14.418	
		56	02	03		Cheltuieli neeligibile*)	218.000	218.000	218.000	146.985	146.985	144.621	2.364	
		70				CHELTUIELI DE CAPITAL	29.490.000	18.988.000	11.931.000	7.175.590	7.130.377	6.261.706	868.671	6.727.387

Capi- tol	Sub- capi- tol	Pa- ra- graf	Gru- pa / Titlu	Ar- ti- col	Ali- ne- at	Denumire indicator	Credite de angajament	Credite bugetare		Angajamente bugetare	Angajamente legale	Plati efectuate	Angajamente legale de platit	Cheltuieli efective
								initiale	definitive					
A						B	1	2	3	4	5	6	7=5-6	8
			71			TITLUL X ACTIVE NEFINANCIARE	28.490.000	18.988.000	11.911.000	7.175.590	7.130.377	6.261.706	868.671	6.727.387
			71	01		Active fixe	28.610.000	18.108.000	11.031.000	7.175.590	7.130.377	6.261.706	868.671	6.727.387
			71	01	01	Constructii	570.000	570.000	570.000	82.259	82.259	82.259		82.259
			71	01	02	Masini, echipamente si mijloace de transport	698.000	931.000	698.000	508.760	470.459	470.459		1.026.884
			71	01	03	Mobilier, aparatura birotica si alte active corporale	5.053.000	5.132.000	5.053.000	4.735.201	4.735.201	4.735.201		5.198.477
			71	01	30	Alte active fixe (inclusiv reparatii capitale)	22.289.000	11.475.000	4.710.000	1.849.370	1.842.458	973.787	868.671	419.767
			71	03		Reparatii capitale aferente activelor fixe	880.000	880.000	880.000					
			84			PLATI EFECTUATE IN ANII PRECEDENTI SI RECUPERATE IN ANUL CURENT				-132.804	-132.804	-132.804		
			85			Titlu XV PLATI EFECTUATE IN ANII PRECEDENTI SI RECUPERATE IN ANUL CURENT				-132.804	-132.804	-132.804		
			85	01		Plati efectuate in anii precedenti si recuperate in anul curent				-132.804	-132.804	-132.804		
			85	01	02	Plati efectuate in anii precedenti si recuperate in anul curent (SD)				-132.804	-132.804	-132.804		
5402						ALTE SERVICII PUBLICE GENERALE	44.000	44.000	44.000					11.075
			70			CHELTUIELI DE CAPITAL	44.000	44.000	44.000					11.075
			71			TITLUL X ACTIVE NEFINANCIARE	44.000	44.000	44.000					11.075
			71	01		Active fixe	44.000	44.000	44.000					11.075
			71	01	02	Masini, echipamente si mijloace de transport	44.000	44.000	44.000					11.075

Capi- tot	Sub- capi- tot	Pa- ra- graf	Gru- pa / Titlu	Ar- ti- col	Ali- ne- at	Denumire indicator	Credite de angajament	Credite bugetare		Angajamente bugetare	Angajamente legale	Plati efectuate	Angajamente legale de platit	Cheltuieli efective
								initiale	definitive					
A						B	1	2	3	4	5	6	7=5-6	8
6000	02					Partea II-a APARARE, ORDINE PUBLICA SI SIGURANTA NATIONALA	9.757.000	21.862.000	5.691.000	832.419	832.419	820.004	12.415	1.514.950
6002						APARARE	23.000	23.000	23.000					16.830
		70				CHELTUIELI DE CAPITAL	23.000	23.000	23.000					16.830
		71				TITLUL X ACTIVE NEFINANCIARE	23.000	23.000	23.000					16.830
		71	01			Active fixe	23.000	23.000	23.000					16.830
		71	01	02		Masini, echipamente si mijloace de transport								734
		71	01	03		Mobilier, aparatura birouca si alte active corporale	23.000	23.000	23.000					16.096
6102						ORDINE PUBLICA SI SIGURANTA NATIONALA	9.734.000	21.839.000	5.668.000	832.419	832.419	820.004	12.415	1.498.120
		01				CHELTUIELI CURENTE	8.503.000	5.539.000	4.437.000	313.812	313.812	301.397	12.415	349.709
		56				TITLUL VIII PROIECTE CU FINANTARE DIN FONDURI EXTERNE NERAMBURSABILE (FEN)								
						POSTADERARE	8.503.000	5.539.000	4.437.000	313.812	313.812	301.397	12.415	349.709
		56	01			Programe din Fondul European de Dezvoltare Regionala (FEDR)	8.369.000	5.405.000	4.303.000	313.812	313.812	301.397	12.415	325.192
		56	01	01		Finantarea nationala*)	3.282.000	318.000	700.000	197.041	197.041	194.893	2.148	325.192
		56	01	02		Finantarea externa nerambursabila	3.951.000	3.951.000	2.467.000	99.634	99.634	99.634		
		56	01	03		Cheltuieli neeligibile*)	1.136.000	1.136.000	1.136.000	17.137	17.137	6.870	10.267	
		56	02			Programe din Fondul Social European (FSE)	134.000	134.000	134.000					24.517
		56	02	01		Finantarea nationala*)	-132.000	-132.000	-132.000					19.692
		56	02	02		Finantarea externa nerambursabila	266.000	266.000	266.000					
		56	02	03		Cheltuieli neeligibile*)								4.825
		70				CHELTUIELI DE CAPITAL	1.231.000	16.300.000	1.231.000	518.607	518.607	518.607		1.148.411
		71				TITLUL X ACTIVE NEFINANCIARE	1.231.000	16.300.000	1.231.000	518.607	518.607	518.607		1.148.411

Capi- tol	Sub- capi- tol	Pa- ra- graf	Gru- pa / Titlu	Ar- ti- col	Ali- ne- af	Denumire indicator	Credite de angajament	Credite bugetare		Angajamente bugetare	Angajamente legale	Plati efectuate	Angajamente legale de platit	Cheltuieli efective
								initiale	definitive					
A						B	1	2	3	4	5	6	7=5-6	8
						transport	150.000		150.000	150.000	150.000	85.328	64.672	
			71	01	30	Alte active fixe (inclusiv reparatii capitale)	4.741.000	14.228.000	4.741.000	4.741.000	2.425.242	2.093.876	331.366	15.292.256
6602						SANATATE	6.100.000	5.100.000	6.100.000	5.069.130	5.069.130	5.048.837	20.293	4.097.635
			01			CHELTUIELI CURENTE	5.000.000	4.000.000	5.000.000	3.989.277	3.989.277	3.989.277		3.989.277
			51			TITLUL VI TRANSFERURI INTRE UNITATI ALE ADMINISTRATIEI PUBLICE	5.000.000	4.000.000	5.000.000	3.989.277	3.989.277	3.989.277		3.989.277
			51	02		Transferari de capital	5.000.000	4.000.000	5.000.000	3.989.277	3.989.277	3.989.277		3.989.277
			51	02	28	Transferari din bugetele locale pentru finantarea cheltuielilor de capital din domeniul sanatatii	5.000.000	4.000.000	5.000.000	3.989.277	3.989.277	3.989.277		3.989.277
			70			CHELTUIELI DE CAPITAL	1.100.000	1.100.000	1.100.000	1.085.900	1.085.900	1.065.607	20.293	108.358
			71			TITLUL X ACTIVE NEFINANCIARE	1.100.000	1.100.000	1.100.000	1.085.900	1.085.900	1.065.607	20.293	108.358
			71	01		Active fixe	1.100.000	1.100.000	1.100.000	1.085.900	1.085.900	1.065.607	20.293	108.358
			71	01	01	Constructii	1.096.000	1.096.000	1.096.000	1.081.900	1.081.900	1.061.607	20.293	108.358
			71	01	30	Alte active fixe (inclusiv reparatii capitale)	4.000	4.000	4.000	4.000	4.000	4.000		
			84			PLATI EFECTUATE IN ANII PRECEDENTI SI RECUPERATE IN ANUL CURENT				-6.047	-6.047	-6.047		
			85			Titlu XV PLATI EFECTUATE IN ANII PRECEDENTI SI RECUPERATE IN ANUL CURENT				-6.047	-6.047	-6.047		
			85	01		Plati efectuate in anii precedenti si recuperate in anul curent				-6.047	-6.047	-6.047		
			85	01	02	Plati efectuate in anii precedenti si recuperate in anul curent (SD)				-6.047	-6.047	-6.047		

Capi- tol	Sub- capi- tol	Pa- ra- graf	Gru- pa / Titlu	Ar- ti- col	Ali- ne- at	Denumire indicator	Credite de angajament	Credite bugetare		Angajamente bugetare	Angajamente legale	Plati efectuate	Angajamente legale de platit	Cheltuieli efective
								initiale	definitive					
A						B	1	2	3	4	5	6	7=5-6	8
						PRECEDENTI SI RECUPERATE IN ANUL CURENT				-52.442	-52.442	-52.442		
			85	01		Plati efectuate in anii precedenti si recuperate in anul curent				-52.442	-52.442	-52.442		
			85	01	02	Plati efectuate in anii precedenti si recuperate in anul curent (SD)				-52.442	-52.442	-52.442		
7402						PROTECTIA MEDIULUI	7.621.000	7.533.000	7.621.000	6.127.076	6.127.076	3.272.037	2.855.039	2.568.138
			70			CHELTUIELI DE CAPITAL	7.621.000	7.533.000	7.621.000	6.147.669	6.147.669	3.292.630	2.855.039	2.568.138
			71			TITLUL X ACTIVE NEFINANCIARE	7.621.000	7.533.000	7.621.000	6.147.669	6.147.669	3.292.630	2.855.039	2.568.138
			71	01		Active fixe	7.621.000	7.533.000	7.621.000	6.147.669	6.147.669	3.292.630	2.855.039	2.568.138
			71	01	01	Constructii	7.621.000	7.533.000	7.621.000	6.147.669	6.147.669	3.292.630	2.855.039	2.568.138
			84			PLATI EFECTUATE IN ANII PRECEDENTI SI RECUPERATE IN ANUL CURENT				-20.593	-20.593	-20.593		
			85			Titlu XV PLATI EFECTUATE IN ANII PRECEDENTI SI RECUPERATE IN ANUL CURENT				-20.593	-20.593	-20.593		
			85	01		Plati efectuate in anii precedenti si recuperate in anul curent				-20.593	-20.593	-20.593		
			85	01	02	Plati efectuate in anii precedenti si recuperate in anul curent (SD)				-20.593	-20.593	-20.593		
8000	02					Partea V-a ACTIUNI ECONOMICE	95.331.000	34.912.000	73.213.000	54.662.596	50.410.314	48.529.013	1.881.308	87.474.099
8402						TRANSPORTURI	95.331.000	34.912.000	73.213.000	54.662.596	50.410.314	48.529.013	1.881.308	87.474.099
			01			CHELTUIELI CURENTE	44.641.000	22.523.000	22.523.000	4.119.197	4.119.197	2.237.896	1.881.308	
			56			TITLUL VIII PROIECTE CU FINANTARE DIN FONDURI EXTERNE NERAMBURSABILE (FEN) POSTADERARE	44.641.000	22.523.000	22.523.000	4.119.197	4.119.197	2.237.896	1.881.308	

Capi- tol	Sub- capi- tol	Pa- ra- graf	Gru- pa / Titlu	Ar- ti- col	Ali- ne- al	Denumire indicator	Credite de angajament	Credite bugetare		Angajamente bugetare	Angajamente legale	Plati efectuate	Angajamente legale de platit	Cheltuieli efective
								initiale	definitive					
A						B	1	2	3	4	5	6	7=5-6	8
	56	01				Programe din Fondul European de Dezvoltare Regionala (FEDR)	44.641.000	22.523.000	22.523.000	4.119.197	4.119.197	2.237.896	1.881.301	
	56	01	01			Finantarea nationala*)	38.415.000	16.297.000	16.297.000	2.595.843	2.595.843	1.520.554	1.075.289	
	56	01	02			Finantarea externa nerambursabila	2.913.000	2.913.000	2.913.000	717.342	717.342	717.342		
	56	01	03			Cheltuieli neeligibile*)	3.313.000	3.313.000	3.313.000	806.012	806.012		806.012	
	70					CHELTUIELI DE CAPITAL	50.690.000	12.389.000	50.690.000	50.690.000	46.437.838	46.437.838		87.474.099
	71					TITLUL X ACTIVE NEFINANCIARE	50.690.000	12.389.000	50.690.000	50.690.000	46.437.838	46.437.838		87.474.099
	71	01				Active fixe	7.918.000	11.954.000	7.918.000	7.918.000	4.442.232	4.442.232		45.913.868
	71	01	01			Constructii	7.750.000	11.929.000	7.750.000	7.750.000	4.304.578	4.304.578		45.647.424
	71	01	02			Masini, echipamente si mijloace de transport	168.000	25.000	168.000	168.000	137.654	137.654		246.000
	71	01	03			Mobilier, aparatura birouca si alte active corporale								18.438
	71	03				Reparatii capitale aferente activelor fixe	42.772.000	435.000	42.772.000	42.772.000	41.995.576	41.995.576		41.562.231
	84					TITLUL XV PLATI EFECTUATE IN ANII PRECEDENTI SI RECUPERATE IN ANUL CURENT				-146.691	-146.691	-146.691		
	85					Titlu XV PLATI EFECTUATE IN ANII PRECEDENTI SI RECUPERATE IN ANUL CURENT				-146.691	-146.691	-146.691		
	85	01				Plati efectuate in anii precedenti si recuperate in anul curent				-146.691	-146.691	-146.691		
	85	01	02			Plati efectuate in anii precedenti si recuperate in anul curent (SD)				-146.691	-146.691	-146.691		
9902	97					excedent/deficit sect dezv		-22.239.000	-243.664.000			-105.013.275		

PRIMAR
HECULIAŢI ONTARIU

DIRECTOR EXECUTIV
ION NALIANEN

SEF SEC.
SARA VINTILA

CONTUL DE EXECUTIE AL IMPRUMUTURILOR EXTERNE

31.12.2012

Pag. 1 - lei-

Capi- tol	Sub- capi- tol	Pa- ra- graf	Gru- pa / Titlu	Ar- ti- col	Ali- ne- at	Denumire indicator	Credite de angajament	Credite bugetare		Angajamente bugetare	Angajamente legale	Plati efectuate	Angajamente legale de platit	Cheltuieli efective
								initiale	definitive					
A						B	1	2	3	4	5	6	7=5-6	8
0						MUNICIPIUL BUCURESTI								
5006						CREDITE EXTERNE	47.050.000	47.050.000	47.050.000	22.947.413	22.048.076	21.930.586	117.490	363.117
7006						LOCUINTE, SERVICII SI DEZVOLTARE PUBLICA	30.275.000	29.406.000	30.275.000	6.172.413	6.172.413	6.054.923	117.490	58.095
	03					Locuinte	30.275.000	29.406.000	30.275.000	6.172.413	6.172.413	6.054.923	117.490	
		01				Dezvoltarea sistemului de locuinte	30.275.000	29.406.000	30.275.000	6.172.413	6.172.413	6.054.923	117.490	
		05				Alimentare cu apa si amenajari hidrotehnice								98.095
			01			Alimentare cu apa								98.095
7406						PROTECTIA MEDIULUI								265.022
		06				Canalizarea si tratarea apelor reziduale								265.022
8406						TRANSPORTURI	16.775.000	17.644.000	16.775.000	16.775.000	15.875.663	15.875.663		
	03					Transport rutier	16.775.000	17.644.000	16.775.000	16.775.000	15.875.663	15.875.663		
		03				Strazi	16.775.000	17.644.000	16.775.000	16.775.000	15.875.663	15.875.663		



DIRECTOR EXECUTIV,
ION MARIU
[Signature]

SEF SERVICIU,
DAIDA VINTICA
[Signature]

DETALIEREA CHELTUIELILOR

- imprumuturi externe -

31.12.2012

Pag. 2 - lei-

Capi- tol	Sub- capi- tol	Pa- ra- graf	Gru- pa / Titlu	Ar- ti- col	Alie- ne- at	Denomire indicator	Credite de angajament	Credite bugetare		Angajamente bugetare	Angajamente legale	Plati efectuate	Angajamente legale de platit	Cheltuieli efective
								initiale	definitive					
A						B	I	2	3	4	5	6	7=S-6	8
0						MUNICIPIUL BUCURESTI								
5006						CREDITE EXTERNE	47.050.000	47.050.000	47.050.000	22.947.413	22.048.076	21.930.586	117.490	363.117
		70				CHELTUIELI DE CAPITAL	47.050.000	47.050.000	47.050.000	22.947.413	22.048.076	21.930.586	117.490	363.117
		71				TITLUL X ACTIVE NEFINANCIARE	47.050.000	47.050.000	47.050.000	22.947.413	22.048.076	21.930.586	117.490	363.117
7006						LOCUINTE, SERVICII SI DEZVOLTARE PUBLICA	30.275.000	29.406.000	30.275.000	6.172.413	6.172.413	6.054.923	117.490	98.095
		70				CHELTUIELI DE CAPITAL	30.275.000	29.406.000	30.275.000	6.172.413	6.172.413	6.054.923	117.490	98.095
		71				TITLUL X ACTIVE NEFINANCIARE	30.275.000	29.406.000	30.275.000	6.172.413	6.172.413	6.054.923	117.490	98.095
		71	01			Active fixe	30.275.000	29.406.000	30.275.000	6.172.413	6.172.413	6.054.923	117.490	98.095
		71	01	01		Constructii	30.275.000	29.406.000	30.275.000	6.172.413	6.172.413	6.054.923	117.490	98.095
7406						PROTECTIA MEDIULUI								265.022
		70				CHELTUIELI DE CAPITAL								265.022
		71				TITLUL X ACTIVE NEFINANCIARE								265.022
		71	01			Active fixe								265.022
		71	01	01		Constructii								265.022
8406						TRANSPORTURI	16.775.000	17.644.000	16.775.000	16.775.000	15.875.663	15.875.663		
		70				CHELTUIELI DE CAPITAL	16.775.000	17.644.000	16.775.000	16.775.000	15.875.663	15.875.663		
		71				TITLUL X ACTIVE NEFINANCIARE	16.775.000	17.644.000	16.775.000	16.775.000	15.875.663	15.875.663		
		71	01			Active fixe	16.775.000	17.644.000	16.775.000	16.775.000	15.875.663	15.875.663		
		71	01	01		Constructii	16.775.000	17.644.000	16.775.000	16.775.000	15.875.663	15.875.663		

Conducatorul institutiei,

Conducatorul compartimentului
financiar-contabil

SEMNAT,
NECULAI ONTANU

DIRIGTOR EXECUTIV,
ION MARIU

SEF SERVICIU,
ANITA VIROLA


CONTUL DE EXECUTIE AL IMPRUMUTURILOR INTERNE

31.12.2012


Pag. 1 - lei-

Capi- tel	Sub- capi- tel	Pa- ra- graf	Gru- pa / Titlu	Ar- ti- col	Ali- ne- at	Denumire indicator	Credite de angajament	Credite bugetare		Angajamente bugetare	Angajamente legale	Plati efectuate	Angajamente legale de platit	Cheltuieli efective
								initiale	definitive					
A						B	1	2	3	4	5	6	7-5-6	8
0						MUNICIPIUL BUCURESTI								
5007						CREDITE INTERNE	2.451.000	2.451.000	2.451.000	2.451.000	2.171.997	2.171.997		54.489
7007						LOCUINTE, SERVICII SI DEZVOLTARE PUBLICA								20.904
	05					Alimentare cu apa si amenajari hidrotehnice								20.904
		01				Alimentare cu apa								20.904
7407						PROTECTIA MEDIULUI								33.585
		06				Canalizarea si tratarea apelor reziduale								33.585
8407						TRANSPORTURI	2.451.000	2.451.000	2.451.000	2.451.000	2.171.997	2.171.997		
	03					Transport rutier	2.451.000	2.451.000	2.451.000	2.451.000	2.171.997	2.171.997		
		03				Strazi	2.451.000	2.451.000	2.451.000	2.451.000	2.171.997	2.171.997		


PRIMAR
NECULAS ONIANU



DIRECTOR EXECUTIV,
ION MARIN



SEF SERVICIU,
DARIA VINTILA



DETALIEREA CHELTUIELILOR

- imprumuturi interne -

31.12.2012

Pag. 2 - lei-

Capi- tol	Sub- capi- tol	Pa- ra- graf	Gru- pa / Titlu	Ar- ti- col	Ali- ne- at	Denumire indicator	Credite de angajament	Credite bugetare		Angajamente bugetare	Angajamente legale	Plati efectuate	Angajamente legale de platit	Cheltuieli efective
								initiale	definitive					
A						B	1	2	3	4	5	6	7=5-6	8
0						MUNICIPIUL BUCURESTI								
5007						CREDITE INTERNE	2.451.000	2.451.000	2.451.000	2.451.000	2.171.997	2.171.997		54.489
		70				CHELTUIELI DE CAPITAL	2.451.000	2.451.000	2.451.000	2.451.000	2.171.997	2.171.997		54.489
		71				TITLUL X ACTIVE NEFINANCIARE	2.451.000	2.451.000	2.451.000	2.451.000	2.171.997	2.171.997		54.489
7007						LOCUINTE, SERVICII SI DEZVOLTARE PUBLICA								20.504
		70				CHELTUIELI DE CAPITAL								20.504
		71				TITLUL X ACTIVE NEFINANCIARE								20.904
		71	01			Active fixe								20.904
		71	01	30		Alte active fixe (inclusiv reparatii capitale)								20.904
7407						PROTECTIA MEDIULUI								33.585
		70				CHELTUIELI DE CAPITAL								33.585
		71				TITLUL X ACTIVE NEFINANCIARE								33.585
		71	01			Active fixe								33.585
		71	01	01		Constructii								33.585
8407						TRANSPORTURI	2.451.000	2.451.000	2.451.000	2.451.000	2.171.997	2.171.997		
		70				CHELTUIELI DE CAPITAL	2.451.000	2.451.000	2.451.000	2.451.000	2.171.997	2.171.997		
		71				TITLUL X ACTIVE NEFINANCIARE	2.451.000	2.451.000	2.451.000	2.451.000	2.171.997	2.171.997		
		71	01			Active fixe	2.451.000	2.451.000	2.451.000	2.451.000	2.171.997	2.171.997		
		71	01	01		Constructii	2.451.000	2.451.000	2.451.000	2.451.000	2.171.997	2.171.997		

Conducatorul institutiei,

Conducatorul compartimentului
financiar-contabil

PRIMAR
NECOLAS ONTANU

DIRECTOR EXECUTIV,
ION MARIU
NUN


SEF SERVICIU,
DARIA NINTILA

CONTUL DE EXECUTIE AL FONDURILOR EXTERNE NERAMBURSABILE-CHELTUIELI
31.12.2012


Pag. 1 - lei-

Capi- tol	Sub- capi- tol	Pa- ra- graf	Gru- pa / Titlu	Ar- ti- col	Ali- ne- at	Denumire indicator	Credite de angajament	Credite bugetare		Angajamente bugetare	Angajamente legale	Plati efectuate	Angajamente legale de platit	Cheltuieli efective
								inițiale	definitive					
A						B	1	2	3	4	5	6	7=5-6	8
0						MUNICIPUL BUCURESTI								
5008						FONDURI EXTERNE NERAMBURSABILE								8.263
6808						ASIGURARI SI ASISTENTA SOCIALA								8.263
		05				Asistenta sociala in caz de boli si invaliditati								8.263
6808		05	02			Asistenta sociala in caz de boli si invaliditate								8.263


PRIMAR
MECULIN OMIDANU



DIRECTOR EXECUTIV
ION MARIU



ȘEF SERVICIU,
DAIRA VINTILA



DETALIEREA CHELTUIELILOR
- fonduri externe nerambursabile -
31.12.2012

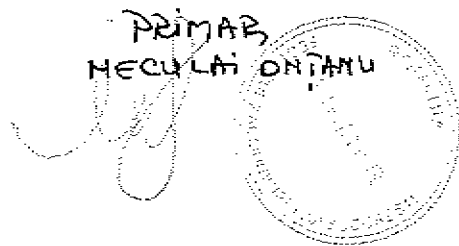
Pag. 2 - lei-

Capi- tot	Sub- capi- tot	Pa- ra- graf	Gru- pa / Titlu	Ar- ti- col	Ali- ne- at	Denumire indicator	Credite de angajament	Credite bugetare		Angajamente bugetare	Angajamente legale	Plati efectuate	Angajamente legale de platit	Cheltuieli efective
								initiale	definitive					
A						B	1	2	3	4	5	6	7=5-6	8
0						MUNICIPIUL BUCURESTI								
5008						FONDURI EXTERNE NERAMBURSABILE								8.263
			70			CHELTUIELI DE CAPITAL								8.263
			71			TITLUL X ACTIVE NEFINANCIARE								8.263
6808						ASIGURARI SI ASISTENTA SOCIALA								8.263
			70			CHELTUIELI DE CAPITAL								8.263
			71			TITLUL X ACTIVE NEFINANCIARE								8.263
			71	01		Active fixe								8.263
			71	01	02	Masini, echipamente si mijloace de transport								8.263

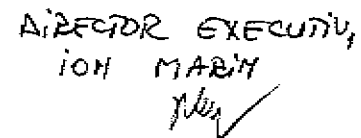
Conducatorul institutiei,

Conducatorul compartimentului
financiar-contabil


PRIMAR
MECULAI ONTANU



DIRECTOR EXECUTIV,
ION MARIU



SEF SERVICIU,
DAIDA VIHTIU



**VENITURI PROPRII SI SUBVENTII DIN BUGETUL LOCAL - VENITURI
12.2012**


Pag. 1 - lei-

i-	Sub- capi- tol	Pa- ra- graf	Gru- pa / Titlu	Ar- ti- col	Ali- ne- at	Denumire indicator	Prevederi bugetare initiale	Prevederi bugetare definitive	Drepturi constatate			Incasari realizate	Stingeri pe alte cai decat incasari	Drepturi constatate de incasat
									Total, din care:	din anii precedenti	din anul curent			
A						B	1	2	3=4+5	4	5	6	7	8=3-6-7
						MUNICIPIUL BUCURESTI								
H	10					TOTAL VENITURI-VENITURI	50.739.600	46.903.000	33.742.218	3.062.913	30.679.305	28.280.653	34.519	5.427.046
I2						I. VENITURI CURENTE	25.818.600	27.437.000	21.749.207	820.958	20.928.249	20.657.884	34.519	1.056.804
I0						C. VENITURI NEFISCALE	25.818.600	27.437.000	21.749.207	820.958	20.928.249	20.657.884	34.519	1.056.804
I0						CI. VENITURI DIN PROPRIETATE	5.410.000	6.063.000	5.585.533	478.437	5.107.096	4.968.956	13.964	602.613
						VENITURI DIN PROPRIETATE	5.410.000	6.063.000	5.585.533	478.437	5.107.096	4.968.956	13.964	602.613
	05					Venituri din concesiuni si inchirieri	5.399.000	6.047.000	5.585.533	478.437	5.107.096	4.968.956	13.964	602.613
	50					Alte venituri din proprietate	11.000	16.000						
I0	10					C2. VANZARI DE BUNURI SI SERVICII	20.408.000	21.374.000	16.163.674	342.521	15.821.155	15.688.928	20.555	454.191
						VENITURI DIN PRESTARI DE SERVICII SI ALTE ACTIVITATI	17.440.000	18.318.000	14.263.110		14.263.110	14.248.686		14.424
	05					Taxe si alte venituri in invatamant	3.963.000	4.146.000	3.298.068		3.298.068	3.298.068		
	08					Venituri din prestari de servicii	77.000	77.000	29.270		29.270	29.270		
	14					Contributia elevilor si studentilor pentru internate, camine si cantine	12.337.000	12.924.000	10.636.933		10.636.933	10.636.933		
	16					Venituri din valorificarea produselor obtinate din activitatea proprie sau anexa	3.000	3.000						
	19					Venituri din serbari si spectacole scolare manifestari culturale, artistice si sportive	60.000	30.000						
	50					Alte venituri din prestari de servicii si alte activitati	1.060.000	1.138.000	298.839		298.839	284.415		14.424
						AMENZI, PENALITATI SI CONFISCARI		2.000	1.808		1.808	1.808		
	50					Alte amenzi, penalitati si confiscari		2.000	1.808		1.808	1.808		
						DIVERSE VENITURI	1.958.000	2.032.000	1.842.807	342.521	1.500.286	1.382.485	20.555	459.767

i-	Sub- capi- tol	Pa- ra- graf	Gru- pa / Titlu	Ar- ti- col	Ali- ne- at	Denumire indicator	Prevederi bugetare initiale	Prevederi bugetare definitive	Drepturi constatate			Incasari realizate	Stingeri pe alte cai decat incasari	Drepturi constatate de incasat
									Total, din care:	din anii precedenti	din anul curent			
A						B	1	2	3=4+5	4	5	6	7	8=3-6-7
						CONTUL PLATILOR EFECTUATE SI	8.866.000	8.866.000	2.791.814	1.635.428	1.156.386	2.791.814		
0	02					Fondul Social European	8.866.000	8.866.000	2.791.814	1.635.428	1.156.386	2.791.814		
		01				Sume primite in contul platilor efectuate in anul curent	7.018.000	7.018.000	2.384.723	1.514.416	870.307	2.384.723		
0	02	02				Sume primite in contul platilor efectuate in anii anteriori	1.430.000	1.430.000	133.305	121.012	12.293	133.305		
0	02	03				Prefinantare	418.000	418.000	273.786		273.786	273.786		

Conducatorul institutiei,

PRIMAR
NECULAI ONDARIU


Conducatorul compartimentului
financiar-contabil

DIRECTOR EXECUTIV,
ION MARIN
RM

SEF SOLTIUS,
DARA VIRGILIA
RM

**CONTUL DE EXECUTIE AL INSTITUTIILOR PUBLICE FINANTATE
DIN VENITURI PROPRII SI SUBVENTII DIN BUGETUL LOCAL - VENITURI
SECTIUNEA DE FUNCTIONARE
31.12.2012**

i-	Sub- capi- tol	Pa- ra- graf	Gru- pa / Titlu	Ar- ti- col	Ali- ne- at	Denumire indicator	Prevederi bugetare initiale	Prevederi bugetare definitive	Drepturi constatate			Incasari realizate	Stingeri pe alte cai decat incasari	Drepturi constatate de incasat
									Total, din care:	din anii precedenti	din anul curent			
A						B	1	2	3=4+5	4	5	6	7	8=3-6-7
H	10					TOTAL VENITURI-VENITURI	35.418.000	30.582.000	25.790.578	820.958	24.969.620	20.647.868	34.519	5.108.191
H	12					I. VENITURI CURENTE	24.911.000	26.530.000	21.739.191	820.958	20.918.233	20.647.868	34.519	1.056.804
H	10					C. VENITURI NEFISCALE	24.911.000	26.530.000	21.739.191	820.958	20.918.233	20.647.868	34.519	1.056.804
H	10					C1. VENITURI DIN PROPRIETATE	5.410.000	6.063.000	5.585.533	478.437	5.107.096	4.968.956	13.964	602.613
						VENITURI DIN PROPRIETATE	5.410.000	6.063.000	5.585.533	478.437	5.107.096	4.968.956	13.964	602.613
	05					Venituri din concesiuni si inchirieri	5.399.000	6.047.000	5.585.533	478.437	5.107.096	4.968.956	13.964	602.613
	50					Alte venituri din proprietate	11.000	16.000						
H	10					C2. VANZARI DE BUNURI SI SERVICII	19.501.000	20.467.000	16.153.658	342.521	15.811.137	15.678.912	20.555	454.191
						VENITURI DIN PRESTARI DE SERVICII SI ALTE ACTIVITATI	17.440.000	18.318.000	14.263.110		14.263.110	14.248.686		14.424
	05					Taxe si alte venituri in invatamant	3.963.000	4.146.000	3.298.068		3.298.068	3.298.068		
	08					Venituri din prestari de servicii	77.000	77.000	29.270		29.270	29.270		
	14					Contributia elevilor si studentilor pentru internate, cantine si cantine	12.337.000	12.924.000	10.636.933		10.636.933	10.636.933		
	16					Venituri din valorificarea produselor obtinute din activitatea proprie sau anexa	3.000	3.000						
	19					Venituri din serbari si spectacole scolare manifestari culturale, artistice si sportive	60.000	30.000						
	50					Alte venituri din prestari de servicii si alte activitati	1.000.000	1.138.000	298.839		298.839	284.415		14.424
	0					AMENZI, PENALITATI SI CONFISCARI		2.000	1.808		1.808	1.808		
	50					Alte amenzi, penalitati si confiscari		2.000	1.808		1.808	1.808		
	0					DIVERSE VENITURI	1.958.000	2.032.000	1.842.807	342.521	1.500.286	1.382.485	20.555	439.767
	50					Alte venituri	1.958.000	2.032.000	1.842.807	342.521	1.500.286	1.382.485	20.555	439.767

i-	Sub- capi- tol	Pa- ra- graf	Gru- pa / Titlu	Ar- ti- col	Ali- ne- at	Denumire indicator	Prevederi bugetare inițiale	Prevederi bugetare definitive	Drepturi constatate			Incasari realizate	Stingeri pe alte cai decat incasari	Drepturi constatate de incasat
									Total, din care:	din anii precedenti	din anul curent			
A						B	1	2	3=4+5	4	5	6	7	8=3-6-7
0						TRANSFERURI VOLUNTARE, ALTELE DECAT SUBVENTIILE	103.000	115.000	45.933		45.933	45.933		
01						Donatii si sponsorizari	1.010.000	1.022.000	55.949		55.949	55.949		
03						Varsaminte din sectiunea de functionare pentru finantarea sectiunii de dezvoltare a bugetului local	-907.000	-907.000	-10.016		-10.016	-10.016		
10						IV. SUBVENTII	10.507.000	4.052.000	4.051.387		4.051.387			4.051.387
0						SUBVENTII DE LA ALTE ADMINISTRATII	10.507.000	4.052.000	4.051.387		4.051.387			4.051.387
09						Subventii pentru institutii publice	8.507.000	4.052.000	4.051.387		4.051.387			4.051.387
10						Subventii din bugetele locale pentru finantarea cheltuielilor curente din domeniul sanatatii	2.000.000							

Conducatorul institutiei,

PRIVAR,

MECULAI DANAIU

Conducatorul compartimentului
financiar-contabil

DIRECTOR EXECUTIV,



ION IANIN

SEF SERVICIU
DANAIU DANAIU

4	Sub- capi- tol	Pa- ra- graf	Gru- pa / Titlu	Ar- ti- col	Ali- ne- at	Denumire indicator	Prevederi bugetare initiale	Prevederi bugetare definitive	Drepturi constatate			Incasari realizate	Stingeri pe alte cai decat incasari	Drepturi constatate de incasat
									Total, din care:	din anii precedenti	din anul curent			
A						B	1	2	3=4+5	4	5	6	7	8=3-6-7
0	02					efectuate in anii anteriori	1.430.000	1.430.000	133.305	121.012	12.293	133.305		
	03					Prefinantare	418.000	418.000	273.786		273.786	273.786		


Conducatorul institutiei,

PRITAN,
MEUCAI ONDANU



Conducatorul compartimentului
financiar-contabil


DAN DON ERECHIN,
ROM MARIU
NUN

SEF SECT.
DANCA VANTILA



Capi- tot	Sub- capi- tot	Pa- ra- graf	Gru- pa / Titlu	Ar- ti- col	Ali- ne- at	Denumire indicator	Credite de angajament	Credite bugetare		Angajamente bugetare	Angajamente legale	Plati efectuate	Angajamente legale de platit	Cheltuieli efective
								initiale	definitive					
A						B	1	2	3	4	5	6	7=5-6	8
6810						recreerii si religiei	418.000	681.000	418.000	296.636	256.636	296.445	191	173.952
	50					ASIGURARI SI ASISTENTA SOCIALA	589.000	326.000	589.000	504.228	504.228	504.228		1.202.804
						Alte cheltuieli in domeniul asigurari- lor si asistentei sociale	589.000	326.000	589.000	504.228	504.228	504.228		1.202.804
7010						LOCUINTE, SERVICII SI DEZVOLTARE PUBLICA	8.034.000	7.505.000	8.034.000	4.594.092	4.279.981	4.270.530	9.451	4.840.036
	04					Servicii si dezvoltare publica	8.034.000	7.505.000	8.034.000	4.594.092	4.279.981	4.270.530	9.451	4.840.036
8710						ALTE ACTIUNI ECONOMICE	3.000	3.000	3.000	1.200	1.200	1.200		3.889
	50					Alte actiuni economice	3.000	3.000	3.000	1.200	1.200	1.200		3.889

PRIMAR
NECUCI ONTANU



DIRECTOR EXECUTIV,
ION MARIN
Marin

SEF SERVICIU,
DAIRA VINTICA
Daira

MUNICIPIUL BUCURESTI

DETALIEREA CHELTUIELILOR
INSTITUTII PUBLICE FINANTATE DIN VENITURI PROPRII
SI SUBVENTII DIN BUGETUL LOCAL
SECTIUNEA DE FUNCTIONARE
31.12.2012

Pag. 1 - lei-

Capi- tol	Sub- capi- tol	Pa- ra- graf	Gru- pa / Titlu	Ar- ti- col	Ali- ne- af	Denumire indicator	Credite de angajament	Credite bugetare		Angajamente bugetare	Angajamente legale	Plati efectuate	Angajamente legale de platit	Cheltuieli efective
								initiale	definitive					
A						B	I	2	3	4	5	6	7=5-6	8
5010						TOTAL CHELTUIELI DIN VENITURI PROPRII SI SUBVENTII	30.616.000	35.418.000	30.616.000	29.444.676	29.130.565	24.722.803	4.407.762	24.535.774
	01					CHELTUIELI CURENTE	30.616.000	35.418.000	30.616.000	29.444.676	29.130.565	24.722.803	4.407.762	24.535.774
	10					TITLUL I CHELTUIELI DE PERSONAL	3.200.000	2.977.000	3.200.000	3.200.000	3.197.676	3.177.876	19.800	4.024.986
	20					TITLUL II BUNURI SI SERVICII	27.416.000	32.441.000	27.416.000	26.244.676	25.932.889	21.544.927	4.387.962	20.478.267
	57					TITLUL VIII ASISTENTA SOCIALA								2.521
6510						INVATAMANT	20.144.000	19.054.000	20.144.000	20.144.000	20.144.000	15.759.780	4.384.220	15.011.654
	01					CHELTUIELI CURENTE	20.144.000	19.054.000	20.144.000	20.144.000	20.144.000	15.759.780	4.384.220	15.011.654
	10					TITLUL I CHELTUIELI DE PERSONAL	1.941.000	1.710.000	1.941.000	1.941.000	1.941.000	1.934.077	6.923	2.775.098
	10	01				Cheltuieli salariale in bani	1.506.000	1.315.000	1.506.000	1.506.000	1.506.000	1.503.820	2.180	2.173.652
	10	01	01			Salarii de baza	722.000	650.000	722.000	722.000	722.000	722.000		1.074.415
	10	01	05			Sporuri pentru conditii de munca	2.000	4.000	2.000	2.000	2.000	1.128	872	1.928
	10	01	06			Alte sporuri	4.000	24.000	4.000	4.000	4.000	2.652	1.308	4.192
	10	01	11			Fond aferent platii cu ora	729.000	605.000	729.000	729.000	729.000	729.000		1.940.417
	10	01	30			Alte drepturi salariale in bani	49.000	32.000	49.000	49.000	49.000	49.000		52.700
	10	03				Contributii	435.000	395.000	435.000	435.000	435.000	430.257	4.743	601.446
	10	03	01			Contributii de asigurari sociale de stat	324.000	248.000	324.000	324.000	324.000	323.524	476	470.253
	10	03	02			Contributii de asigurari de somaj	11.000	15.000	11.000	11.000	11.000	10.095	905	15.949
	10	03	03			Contributii de asigurari sociale de sanatate	81.000	105.000	81.000	81.000	81.000	80.350	650	93.775
	10	03	04			Contributii de asigurari pentru accidente de munca si boli profesionale	8.000	5.000	8.000	8.000	8.000	8.000		13.181
	10	03	06			Contributii pentru concedii si indemnizatii	11.000	22.000	11.000	11.000	11.000	8.288	2.712	8.288
	20					TITLUL II BUNURI SI SERVICII	18.203.000	17.344.000	18.203.000	18.203.000	18.203.000	13.825.703	4.377.297	12.236.556


Capi- tol	Sub- capi- tol	Pa- ra- graf	Gru- pa / Titlu	Ar- ti- col	Ali- ne- at	Denumire indicator	Credite de angajament	Credite bugetare		Angajamente bugetare	Angajamente legale	Plati efectuate	Angajamente legale de platit	Cheltuieli efective
								initiale	definitive					
A						B	1	2	3	4	5	6	7=5-6	8
			20	01		Bunuri si servicii	4.168.000	3.961.000	4.168.000	4.168.000	4.168.000	2.679.791	1.488.209	2.451.727
			20	01	01	Furnituri de birou	219.000	216.000	219.000	219.000	219.000	156.563	62.437	136.125
			20	01	02	Materiale pentru curatenie	211.000	197.000	211.000	211.000	211.000	106.384	104.616	106.384
			20	01	03	Incalzit, iluminat si forta motrica	387.000	385.000	387.000	387.000	387.000	145.042	241.958	145.042
			20	01	04	Apa, canal si salubritate	131.000	121.000	131.000	131.000	131.000	38.216	92.784	38.216
			20	01	05	Carburanti si lubrifianti	17.000	20.000	17.000	17.000	17.000	8.873	8.127	8.873
			20	01	06	Piese de schimb	10.000	10.000	10.000	10.000	10.000		10.000	
			20	01	08	Posta, telecomunicatii, radio, tv, internet	149.000	140.000	149.000	149.000	149.000	76.088	72.912	76.088
			20	01	09	Materiale si prestari de servicii cu caracter functional	423.000	387.000	423.000	423.000	423.000	289.069	133.931	289.069
			20	01	30	Alte bunuri si servicii pentru intretinere si functionare	2.621.000	2.485.000	2.621.000	2.621.000	2.621.000	1.379.556	741.444	1.661.930
			20	02		Reparatii curente	277.000	280.000	277.000	277.000	277.000	109.834	167.166	109.834
			20	03		Hrana	12.930.000	12.353.000	12.930.000	12.930.000	12.930.000	10.723.806	2.206.194	9.538.766
			20	03	01	Hrana pentru oameni	12.930.000	12.353.000	12.930.000	12.930.000	12.930.000	10.723.806	2.206.194	9.538.766
			20	04		Medicamente si materiale sanitare	11.000	11.000	11.000	11.000	11.000	4.123	6.877	4.123
			20	04	01	Medicamente	5.000	4.000	5.000	5.000	5.000	2.998	2.002	2.998
			20	04	02	Materiale sanitare	6.000	7.000	6.000	6.000	6.000	1.125	4.875	1.125
			20	05		Bunuri de natura obiectelor de inventar	452.000	466.000	452.000	452.000	452.000	194.477	255.523	10.434
			20	05	01	Uniforme si echipament	15.000	15.000	15.000	15.000	15.000		15.000	
			20	05	03	Lenjerie si accesorii de pat	12.000	12.000	12.000	12.000	12.000	2.000	10.000	2.000
			20	05	30	Alte obiecte de inventar	425.000	379.000	425.000	425.000	425.000	194.477	230.523	8.434
			20	06		Deplasari, detasari, transferari	198.000	192.000	198.000	198.000	198.000	63.801	134.199	63.801
			20	06	01	Deplasari interne, detasari, transferari	98.000	122.000	98.000	98.000	98.000	39.475	58.525	39.475
			20	06	02	Deplasari in strainatate	100.000	70.000	100.000	100.000	100.000	24.326	75.674	24.326

Capi- tol	Sub- capi- tol	Pa- ra- graf	Gru- pa / Titlu	Ar- ti- col	Ali- ne- at	Denumire indicator	Credite de angajament	Credite bugetare		Angajamente bugetare	Angajamente legate	Plati efectuate	Angajamente legate de platit	Cheltuieli efective
								initiale	definitive					
A						B	I	2	3	4	5	6	7=5-6	8
			20	11		Carti, publicatii si materiale documentare	53.000	54.000	53.000	53.000	53.000	30.265	22.734	30.265
			20	13		Pregatire profesionala	84.000	71.000	84.000	84.000	84.000	12.147	71.853	12.147
			20	14		Protectia muncii	30.000	16.000	30.000	30.000	30.000	5.458	24.542	5.458
6610						SANATATE	50.000	2.050.000	50.000	12.720	12.720	12.720		11.847
			01			CHELTUIELI CURENTE	50.000	2.050.000	50.000	12.720	12.720	12.720		11.847
			20			TITLUL II BUNURI SI SERVICII	50.000	2.050.000	50.000	12.720	12.720	12.720		11.847
			20	01		Bunuri si servicii	25.000	25.000	25.000	10.082	10.082	10.082		9.288
			20	01	01	Furnituri de birou	2.000	2.000	2.000	164	164	164		164
			20	01	02	Materiale pentru curatenie	2.000	2.000	2.000	1.629	1.629	1.629		1.605
			20	01	05	Carburanti si lubrifianti	5.000	5.000	5.000	3.240	3.240	3.240		3.240
			20	01	09	Materiale si prestari de servicii cu caracter functional	8.000	8.000	8.000	4.807	4.807	4.807		4.037
			20	01	30	Alte bunuri si servicii pentru intretinere si functionare	8.000	8.000	8.000	242	242	242		242
			20	02		Reparatii curente		2.000.000						
			20	03		Hrana	10.000	10.000	10.000					
			20	03	02	Hrana pentru animale	10.000	10.000	10.000					
			20	04		Medicamente si materiale sanitare	11.000	11.000	11.000	2.559	2.559	2.559		2.559
			20	04	01	Medicamente	9.000	9.000	9.000	2.358	2.358	2.358		2.358
			20	04	02	Materiale sanitare	2.000	2.000	2.000	201	201	201		201
			20	05		Bunuri de natura obiectelor de inventar	4.000	4.000	4.000	79	79	79		79
			20	05	30	Alte obiecte de inventar	4.000	4.000	4.000	79	79	79		79
6710						CULTURA, RECREERE SI RELIGIE	4.451.000	9.135.000	4.451.000	4.329.636	4.329.636	4.315.545	14.099	4.210.842
			01			CHELTUIELI CURENTE	4.451.000	9.135.000	4.451.000	4.329.636	4.329.636	4.315.545	14.099	4.210.842
			10			TITLUL I CHELTUIELI DE PERSONAL	224.000	217.000	224.000	224.000	224.000	220.476	3.524	222.960

Capi- tot	Sub- capi- tot	Pa- ra- graf	Gru- pa / Titlu	Ar- ti- col	Ali- ne- at	Denumire indicator	Credite de angajament	Credite bugetare		Angajamente bugetare	Angajamente legale	Plati efectuate	Angajamente legale de platit	Cheltuieli efective
								initiale	definitive					
A						B	1	2	3	4	5	6	7=5-6	8
						sanatate	37.000	37.000	37.000	37.000	37.000	36.511	489	36.843
	10	03	04			Contributii de asigurari pentru accidente de munca si boli profesionale	2.000	7.000	2.000	2.000	2.000	1.061	939	1.070
	10	03	06			Contributii pentru concedii si indemnizatii	8.000	19.000	8.000	8.000	8.000	7.047	953	6.023
	20					TITLUL II BUNURI SI SERVICII	4.344.000	3.800.000	4.344.000	3.417.892	3.106.163	3.106.007	98	3.058.477
	20	01				Bunuri si servicii	2.995.000	2.165.000	2.995.000	2.552.842	2.304.666	2.304.666		2.273.905
	20	01	01			Furnituri de birou	80.000	60.000	80.000	63.740	63.740	63.740		48.053
	20	01	02			Materiale pentru curatenie	40.000	40.000	40.000	29.419	29.419	29.419		16.995
	20	01	03			Incalzit, iluminat si forta motrica	440.000	600.000	440.000	437.836	294.720	294.720		294.720
	20	01	04			Apa, canal si salubritate	355.000	400.000	355.000	262.264	199.577	199.577		199.577
	20	01	05			Carburanti si lubrifianti	25.000	25.000	25.000	8.065	8.065	8.065		5.722
	20	01	06			Piese de schimb	80.000	30.000	80.000	54.679	54.679	54.679		55.099
	20	01	08			Posta, telecomunicatii, radio, tv, internet	100.000	100.000	100.000	46.668	34.646	34.646		34.646
	20	01	09			Materiale si prestari de servicii cu caracter functional	1.815.000	1.000.000	1.815.000	1.640.981	1.610.680	1.610.680		1.610.691
	20	01	30			Alte bunuri si servicii pentru intretinere si functionare	60.000	110.000	60.000	9.140	9.140	9.140		8.402
	20	02				Reparatii curente	93.000	93.000	93.000	48.009	48.009	48.009		50.238
	20	05				Bunuri de natura obiectelor de inventar	79.000	20.000	79.000	57.765	57.765	57.765		5.011
	20	05	01			Uniforme si echipament	10.000	10.000	10.000	5.250	5.250	5.250		
	20	05	30			Alte obiecte de inventar	69.000	10.000	69.000	52.515	52.515	52.515		5.011
	20	06				Deplasari, detasari, transferari	30.000	40.000	30.000	3.838	3.838	3.838		3.838
	20	06	01			Deplasari interne, detasari, transferari	20.000	20.000	20.000	3.838	3.838	3.838		3.838
	20	06	02			Deplasari in strainatate	10.000	20.000	10.000					

Capi- tol	Sub- capi- tol	Pa- ra- graf	Gru- pa / Titlu	Ar- ti- col	Alte ne- at	Denumire indicator	Credite de angajament	Credite bugetare		Angajamente bugetare	Angajamente legate	Plati efectuate	Angajamente legate de platit	Cheltuieli efective
								initiale	definitive					
A						B	1	2	3	4	5	6	7=5-6	8
	20	11				Carti, publicatii si materiale documentare	20.000	20.000	20.000	9.933	9.933	9.933		9.933
	20	13				Pregatire profesionala	40.000	20.000	40.000	3.320	3.320	3.320		3.320
	20	14				Protectia muncii	40.000	20.000	40.000	5.914	5.238	5.238		5.238
	20	30				Alte cheltuieli	1.047.000	1.222.000	1.047.000	736.271	673.336	673.338	98	706.994
	20	30	30			Alte cheltuieli cu bunuri si servicii	1.047.000	1.222.000	1.047.000	736.271	673.336	673.238	98	706.994
8710						ALTE ACTIUNI ECONOMICE	3.000	3.000	3.000	1.200	1.200	1.200		3.889
	01					CHELTUIELI CURENTE	3.000	3.000	3.000	1.200	1.200	1.200		3.889
	20					TITLUL II BUNURI SI SERVICII	3.000	3.000	3.000	1.200	1.200	1.200		3.889
	20	30				Alte cheltuieli	3.000	3.000	3.000	1.200	1.200	1.200		3.889
	20	30	30			Alte cheltuieli cu bunuri si servicii	3.000	3.000	3.000	1.200	1.200	1.200		3.889
9910	96					excedent/deficit sect funct		-1.938.000	46.000					-4.074.935

Conducatorul institutiei,

Conducatorul compartimentului
financiar-contabilPRIMAR,
NECULAI ONTANUDIRECTOR EXECUTIV,
ION MARIUSEF SERVICIU
DARA VINTILĂ

MUNICIPIUL BUCURESTI

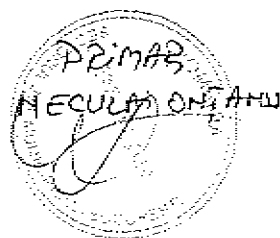
DETALIEREA CHELTUIELILOR
INSTITUTII PUBLICE FINANTATE DIN VENITURI PROPRII
SI SUBVENTII DIN BUGETUL LOCAL
SECTIUNEA DE DEZVOLTARE
31.12.2012

Pag. 1 - lei-

Capi- tol	Sub- capi- tol	Pa- ra- graf	Gru- pa / Titlu	Ar- ti- col	Ali- ne- at	Denumire indicator	Credite de angajament	Credite bugetare		Angajamente bugetare	Angajamente legale	Plati efectuate	Angajamente legale de platit	Cheltuieli efective
								initiale	definitive					
A						B	1	2	3	4	5	6	7-5-6	8
5010						TOTAL CHELTUIELI DIN VENITURI PROPRII SI SUBVENTII	19.881.000	18.915.000	19.881.000	16.356.477	16.356.477	7.789.566	8.566.911	8.842.007
	01					CHELTUIELI CURENTE	12.156.000	12.156.000	12.156.000	12.156.000	12.156.000	3.603.773	8.552.227	3.603.773
	56					TITLUL VIII PROIECTE CU FINANTARE DIN FONDURI EXTERNE NERAMBURSABILE (FEN)								
						POSTADERARE	12.156.000	12.156.000	12.156.000	12.156.000	12.156.000	3.603.773	8.552.227	3.603.773
	70					CHELTUIELI DE CAPITAL	7.725.000	6.759.000	7.725.000	4.200.477	4.200.477	4.185.793	14.684	5.238.234
	71					TITLUL X ACTIVE NEFINANCIARE	7.725.000	6.759.000	7.725.000	4.200.477	4.200.477	4.185.793	14.684	5.238.234
6510						INVATAMANT	12.180.000	12.180.000	12.180.000	12.180.000	12.180.000	3.613.789	8.566.211	3.981.502
	01					CHELTUIELI CURENTE	12.156.000	12.156.000	12.156.000	12.156.000	12.156.000	3.603.773	8.552.227	3.603.773
	56					TITLUL VIII PROIECTE CU FINANTARE DIN FONDURI EXTERNE NERAMBURSABILE (FEN)								
						POSTADERARE	12.156.000	12.156.000	12.156.000	12.156.000	12.156.000	3.603.773	8.552.227	3.603.773
	56	02				Programe din Fondul Social European (FSE)	12.156.000	12.156.000	12.156.000	12.156.000	12.156.000	3.603.773	8.552.227	3.603.773
	56	02	01			Finantarea nationala*)	1.549.000	1.549.000	1.549.000	1.549.000	1.549.000	1.404.521	144.479	1.404.521
	56	02	02			Finantarea externa nerambursabila	8.866.000	8.866.000	8.866.000	8.866.000	8.866.000	1.963.495	6.902.505	1.963.495
	56	02	03			Cheltuieli neeligibile*)	1.741.000	1.741.000	1.741.000	1.741.000	1.741.000	235.757	1.505.243	235.757
	70					CHELTUIELI DE CAPITAL	24.000	24.000	24.000	24.000	24.000	10.016	13.984	377.729
	71					TITLUL X ACTIVE NEFINANCIARE	24.000	24.000	24.000	24.000	24.000	10.016	13.984	377.729
	71	01				Active fixe	24.000	24.000	24.000	24.000	24.000	10.016	13.984	377.729
	71	01	03			Mobilier, aparatura birou si alte active corporale	24.000	24.000	24.000	24.000	24.000	10.016	13.984	
	71	01	30			Alte active fixe (inclusiv reparatii capitale)								377.729
6610						SANATATE	5.000.000	4.000.000	5.000.000	3.989.277	3.989.277	3.989.277		3.989.653
	70					CHELTUIELI DE CAPITAL	5.000.000	4.000.000	5.000.000	3.989.277	3.989.277	3.989.277		3.989.653

Capi- tol	Sub- capi- tol	Pa- ra- graf	Gru- pa / Titlu	Ar- ti- col	Al- ne- as	Denumire indicator	Credite de angajament	Credite bugetare		Angajamente bugetare	Angajamente legale	Plati efectuate	Angajamente legale de platit	Cheltuieli efective
								initiale	definitive					
A						B	1	2	3	4	5	6	7=5-6	8
						(inclusiv reparatii capitale)								1.409
7010						LOCUINTE, SERVICII SI DEZVOLTARE PUBLICA	2.655.000	2.655.000	2.655.000	141.200	141.200	141.200		754.631
		70				CHELTUIELI DE CAPITAL	2.655.000	2.655.000	2.655.000	141.200	141.200	141.200		754.631
						TITLUL X ACTIVE NEFINANCIARE	2.655.000	2.655.000	2.655.000	141.200	141.200	141.200		754.631
					71	Active fixe	2.655.000	2.655.000	2.655.000	141.200	141.200	141.200		754.631
					71 01	Constructii	2.095.000	2.095.000	2.095.000	141.200	141.200	141.200		629.513
					71 01 02	Masini, echipamente si mijloace de transport	30.000	30.000	30.000					132.322
					71 01 03	Mobilier, aparatura birou si alte active corporale	30.000	30.000	30.000					2.596
					71 01 30	Alte active fixe								
						(inclusiv reparatii capitale)	500.000	500.000	500.000					
9910	97					excedent/deficit sect dezv		-1.674.000	-3.640.000			-156.781		

Conducatorul institutiei,


Conducatorul compartimentului
financiar-contabil

DIRECTOR EXECUTIV
ION MARIN
Manu


SEF SERVICIU
DARA VINTICA

DENUMIRE INDICATORI	COD	Sold la inceputul anului	Sold la finele perioadei
MUNICIPIUL BUCURESTI	0		
PLATI RESTANTE-TOTAL (rd.150+300) din	40001		1.403.633
- peste 90 de zile (rd.153+303)	40004		1.403.633
PLATI RESTANTE-TOTAL	40300		
SECTIUNEA DEZVOLTARE			
(rd.310+320+330) din care:			1.403.633
- peste 90 de zile (rd.313+323+333)	40303		1.403.633
Plati restante catre furnizori, creditorii	40310		
din operatii comerciale(ct.404,ct.405,			
ct.462) din care:(rd.311+312+313+315+316)			1.403.633
- peste 90 de zile din care:	40313		1.403.633


PRIMAR,
NECULAI ONTANU



DIRECTOR EXECUTIV,
ION MARIU




SEF SERVICIU,
DARIA VIOTLA



I. PLATI RESTANTE
-bugete locale-

pag. 2 - lei -

DENUMIRE INDICATORI	COD	Sold la inceputul anului	Sold la finele perioadei
MUNICIPIUL BUCURESTI	0		
PLATI RESTANTE-TOTAL (rd.150+300) din	42001		1.403.633
- peste 90 de zile (rd.153+303)	42004		1.403.633
PLATI RESTANTE-TOTAL	42300		
SECTIUNEA DEZVOLTARE			
(rd.310+320+330) din care:			1.403.633
- peste 90 de zile (rd.313+323+333)	42303		1.403.633
Plati restante catre furnizori,creditorii din operatii comerciale(ct.404,ct.405, ct.462)din care:(rd.311+312+313+315+316)	42310		1.403.633
- peste 90 de zile din care:	42313		1.403.633



DIRECTOR EXECUTIV,
ION MARIN


SIF VERU -
DARIA VINTILA

Situatia centralizata a arieratelor bugetului general
31.12.2012

Nr rd	Explicatie	Total arierate	Arierate aferente programei nationale ale uat si institutiilor publice subordonate, cu exceptia celor finantate integral din venituri proprii	FEN	
				Arierate aferente fondurilor externe nerambursabile postaderare ale uat si institutiilor publice subordonate, cu exceptia celor finantate integral din venituri proprii	Arierate afe fondurilor ex nerambursa postaderare uat si institu public subordonate exceptia c finantate in din venitu proprii
		1	2	3	4
1	Sold la finele lunii precedente	1.479.785			
2	Sold la finele perioadei	1.403.633			
3	\$diminuare arierate luna raportare rd3=1-rd2/rd1				

Conducatorul institutiei

PRIMAR
NECULAI OLIANU



Conducatorul compartimentului

financiar contabil

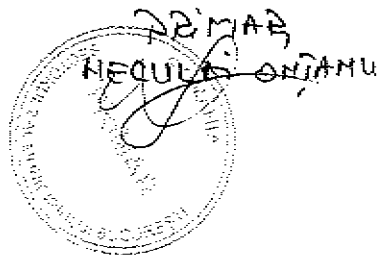
DIRECTOR EXECUTIV,
ION MARIU
MARIU

SEF SERVICIU,
DAIBA VINTILA


II. Sinteza platilor restante si arieratelor
31.12.2012

Nr rd	Explicatie	Plati restante		Plati restante aferente programelor nationale		Plati restante aferente fondurilor externe nerambursabile postaderare		Plati fonda ne prea
		total	din care arierate	total	din care arierate	total	din care arierate	tot
	0	1	1.1	2	2.1	3	3.1	4
1	Sold la finele lunii precedente	1.479.785	1.479.785,00					
2	Sold la finele perioadei	1.403.633	1.403.633,00					


PRIMAR
NECULTEA ONIANU



DIRECTOR EXECUTIV,
ION MARIN



SEF SERVICIU,
DAIDA VINTICA




II. Sinteza platilor restante si arieratelor
-bugete locale-
31.12.2012

Nr rd	Explicatie	Plati restante		Plati restante aferente programelor nationale		Plati restante aferente fondurilor externe nerambursabile postaderare		Plati fonda ne pres
		total	din care arierate	total	din care arierate	total	din care arierate	tot
	0	1	1.1	2	2.1	3	3.1	4
1	Sold la finele lunii precedente	1.479.785	1.479.785,00					
2	Sold la finele perioadei	1.403.633	1.403.633,00					


Conducatorul institutiei

ION MAR
NECULAI ONTANU



Conducatorul compartimentului
financiar contabil

DIRECTOR EXECUTIV,
ION MARIA



SEF SERVICIU
DATA VINITA

