


ROMÂNIA
Municipiul București
Sectorul 2 al Municipiului București



www.ps2.ro - Strada Christigiilor nr. 11-13, Tel: +(4021) 209.60.00 Fax: +(4021) 031.403.99.59

DIRECTIA ECONOMICA
SERVICIUL CONTABILITATE-FINANCIAR
NR. 47929/08.08.2013



CATRE,
DIRECTIA GENERALA DE FINANTE PUBLICE
A MUNICIPIULUI BUCURESTI

Prin prezenta va înaintam documentația privind Situația Financiară Trimestrială a Consiliului Local Sector 2 la data de 30.06.2013, în format scris precum și în format electronic.

PRIMAR,
NECULAI ONTANU

DIRECTOR EXECUTIV,
ION MARIN

SEF SERVICIU,
MIHAELA DAESCU

SCF-ADE

BILANT
30.06.2013

pag.: 1 - lei -

COD	DENUMIRE INDICATORI	SOLD LA INCEPUTUL PERIOADEI	SOLD LA SFARSITUL PERIOADEI
0	MUNICIPIUL BUCURESTI		
01003	1.Active fixe necorporale (ct.203+205+206+208+233-280-290-293*)	3.657.686	3.385.612
01004	2.Instalatii tehnice, mijloace de transport, animale, plantatii, mobilier, aparatura birotica si alte active corporale (ct.213+214+231-281-291-293*)	49.043.333	47.665.801
01005	3.Terenuri si cladiri (ct.211+212+231 -281-291-293*)	2.243.408.968	2.294.689.558
01007	5.Active financiare necurente (investitii pe termen lung) peste un an (ct.260+265 +2671+2672+2673+2675+2676+2678+2679-296) din care:	2.874.879	2.874.879
01008	Titluri de participare (ct.260-296)	2.872.540	2.872.540
01009	6.Creante necurente - sume ce urmeaza a fi incasate dupa o perioada mai mare de un an (ct.4112+4118+4282+4612-4912 - 4962) din care:	2.112.881	1.288.935
01010	Creante comerciale necurente - sume ce urmeaza a fi incasate dupa o perioada mai mare de un an (ct4112+4118+4612- 4912-4962)	1.794.723	976.578
01015	7.TOTAL ACTIVE NECURENTE (rd.03+04+05+06 +07+09)	2.301.097.747	2.349.904.785
01019	1.Stocuri (ct.301+302+303+304+305+307+ 309+331+332+341+345+346+347+349+351+ 354+356+357+358+359+361+371+381+/-348 +/-378-391-392-393-394-395-396-397-398)	59.929.042	59.383.258
01021	Creante din operatiuni comerciale, avansuri si alte decontari (ct.232+234+409+4111+4118+413+418+425+ +4282+4611+473**+481+482+483-4911-4961 +5128) din care:	16.847.167	17.512.975
01022	Creante comerciale si avansuri (ct.232 +234+409+4111+4118+413+418+4611-4911- 4961)	16.211.268	16.879.016
01023	Creante bugetare (ct.431**+437**+4424+ 4428**+444**+446**+4482+461+463+464+ +465+4664+4665+4669+481**+482**-497) din care:	277.401.166	414.504.593
01024	Creantele bugetului generale consolidat (ct.463+464+465+4664+4665+4669-497)	274.631.409	412.003.111
01025	Creante din operatiuni cu fonduri ex- terne nerambursabile si fonduri de la buget (ct.4501+4503+4505+4507+4511+ 4513+4515+4531+4541+4543+4545+4551+ 4553+4561+4563+4571+4572+4573+4581+		

COD	DENUMIRE INDICATORI	SOLD LA INCEPUTUL PERIOADEI	SOLD LA SFARSITUL PERIOADEI
01027	4583+461+473**+474+476)din care: Imprumuturi pe termen scurt acordate (ct.2671+2672+2673+2675+2676+2678+2679 +4681+4682+4683+4684+4685+4686+4687+ 4688+4689+469)	15.724.377	10.528.948
01030	Total creante curente (rd.21+23+25+27)	309.972.710	135.164.899
01033	Conturi la trezorerie, casa in lei. (ct.510+5121+5125+ 5131+5141+5151+5153+5161+5171+5201+5211+ 5212+5213+523+5251+5252+5253+526+527+528 +5291+5292+5293+5294+5299+5311+550+551+552 +555+557+5581+5582+5591+5601+5602+561+562 +5711+5712+5713+5714+5741+5742+5743+5744)	250.464.707	577.711.415
010331	Dobanda de incasat,alte valori,avansuri de trezorerie(ct.5187+532+542)	994.799	268.678.988
01035	Conturi la institutii de credit, BNR, casa in valuta(ct.5112+5121+ 5124+5125+5131+5132+5141+5142+5151+ 5152+5153+5161+5162+5171+5172+ 5314+5411+5412+550+5601+5602 +5583+5592)	8.952.776	702.854
01040	Total disponibilitati si alte valori (rd.33+33.1+35+35.1)	260.412.282	8.967.914
01042	Cheltuieli in avans (ct.471)	157.982	278.349.756
01045	7.TOTAL ACTIVE CURENTE (rd.19+30+31+40+ 41+41.1+42)	630.472.016	189.359
01046	8.TOTAL ACTIVE (rd.15+45)	2.931.569.763	915.633.788
01052	1.Sume necurente - sume ce urmeaza a fi platite dupa o perioada mai mare de un an (ct.269+401+403+4042+405+4622+509) din care:	33.779	3.265.538.573
01053	Datorii comerciale (ct.401+403+4042+ 405+4622)	33.779	35.227
01054	2.Imprumuturi pe termen lung (ct.1612+1622+1632+1642+1652+1661+ 1662+1672+168-169)	436.018.400	35.226
01055	3.Provizioane (ct.151)	45.355.125	420.216.216
01058	TOTAL DATORII NECURENTE (rd.52+54+55)	481.407.304	45.350.451
01060	1.Datorii comerciale, avansuri si alte decontari (ct.401+403+4041+405+408+ 419+4621+473+481+482+483+269+509+ 5128) din care:	17.733.904	465.601.894
01061	Datorii comerciale si avansuri (ct.401+403+4041+405+408+419+4621)	15.468.516	36.135.941
01062	2.Datorii catre bugete (ct.431+437+440+441+4423+4428+444+446+ 4481+4555+4671+4672+4673+4674+4675+ +4679+473+481+482)din care:	19.226.850	33.032.250
010631	Contributii sociale(ct.431+437)	4.492.376	17.731.664
01065	3.Datorii din operatiuni cu Fonduri externe		4.761.662

COD	DENUMIRE INDICATORI	SOLD LA INCEPUTUL PERIOADEI	SOLD LA SFARSITUL PERIOADEI
	nerambursabile si fonduri de la buget, alte datorii catre alte organisme internationale (ct.4502+4504+4506+4512+4514+4516+4521+4522+4532+4542+4544+4552+4554+4564+4584+4585+459+473+462+4546)	4.732.320	4.320.001
01070	4.Imprumuturi pe termen scurt-sume ce urmeaza a fi platite intr-o perioada de pana la un an (ct.5186+5191+5192+5193+5194+5195+5196+5197+5198)		135.164.899
01072	6.Salariile angajatilor (ct.421+423+426+4271+4273+4281)	8.690.698	9.387.346
01073	7.Alte drepturi cuvenite altor categorii de persoane (pensii, indemnizatii de somaj, burse) (ct.422+424+426+4272+4273+429+438)	3.266.324	3.111.393
01074	8.Venituri in avans (ct.472)	142.716	141.465
01078	10.TOTAL DATORII CURENTE (rd.60+62+65+70+71+72+73+74+75)	53.792.812	205.992.709
01079	11.TOTAL DATORII (rd.58+78)	535.200.116	671.594.603
01080	12.ACTIVE NETE = TOTAL ACTIVE - TOTAL DATORII = CAPITALURI PROPRII (rd.80=rd.46-79=rd.90)	2.396.369.647	2.593.943.970
01084	1.Rezerve, fonduri (ct.100+101+102+103+104+105+106+132+133+135+1391+1392+1393+1394+1396+1399)	2.008.490.340	2.010.227.557
01085	2.Rezultatul reportat (ct.117-sold creditor)	365.886.950	401.777.372
01087	4.Rezultatul patrimonial al exercitiului (ct.121-sold creditor)	21.992.357	181.939.041
01090	6.TOTAL CAPITALURI PROPRII (rd.84+85-86+87-88)	2.396.369.647	2.593.943.970

Conducatorul institutiei

Conducatorul compartimentului
financiar- contabil


PRIMAR,
NECULAI ONTANU



DIRECTOR EXECUTIV,
ION MARIN



SEF SERV. CTB-FINANCIAR,
DAESCU MIHAELA

CONTUL DE REZULTAT PATRIMONIAL

30.06.2013

pag.: 1 - lei -

COD	DENUMIRE INDICATORI	An precedent	An curent
0	MUNICIPIUL BUCURESTI		
02002	Venituri din impozite, taxe, contributii de asigurari si alte venituri ale bugetelor (ct.730+731+732+733+734+735+736+739+745+746+750+751)	482.225.122	494.673.839
02003	Venituri din activitati economice (ct.701+702+703+704+705+706+707+708 +/- 709)	7.328.322	6.232.238
02004	Finantari, subventii, transferuri, alocatii bugetare cu destinatie speciala (ct.770+771+772+773+774+775+776+778+779)	357.749.329	404.747.409
02005	Alte venituri operationale (ct.714+718+719+721+722+781)	1.335.422	2.907.486
02006	TOTAL VENITURI OPERATIONALE (rd.02+03+04+05)	848.638.195	908.560.972
02008	Salarii si contributiile sociale aferente angajatilor (ct.641+642+645+646+647)	179.543.870	205.986.866
02009	Subventii si transferuri (ct.670+671+672+673+674+675+676+677+678+679)	109.439.762	110.596.223
02010	Stocuri, consumabile, lucrari si servicii executate de terti (ct.601+602+603+606+607+608+609+610+611+612+613+614+622+623+624+626+627+628+629)	238.245.970	253.013.686
02011	Cheltuieli de capital, amortizari si provizioane (ct.681+682+689)	99.575.061	86.549.222
02012	Alte cheltuieli operationale (ct.635+654+658)	1.730.412	919.350
02013	TOTAL CHELTUIELI OPERATIONALE (RD.08+09+10+11+12)	628.535.075	657.065.347
02015	- EXCEDENT (rd.06-rd.13)	220.103.120	251.495.625
02017	IV. VENITURI FINANCIARE (ct.763+764+765+766+767+768+769+786)	209.010	87.299
02018	V. CHELTUIELI FINANCIARE (ct.663+664+665+666+667+668+669+686)	22.009.941	29.445.736
02021	-DEFICIT (rd.18-rd.17)	21.800.931	29.358.437
02023	-EXCEDENT (rd.15+20-16-21)	198.302.189	222.137.188
02025	VIII. VENITURI EXTRAORDINARE (ct.790+791)	630.457	466.195
02026	IX. CHELTUIELI EXTRAORDINARE		

COD	DENUMIRE INDICATORI	An precedent	An curent
02028	(ct.690+691) - EXCEDENT (rd.25-rd.26)	98.866 531.591	371 465.824
02031	- EXCEDENT (rd.23+28-24-29)	198.833.780	222.603.012

Conducatorul institutiei

Conducatorul compartimentului
financiar- contabilPRIMAR,
NECULAI ONTANU/ DIRECTOR EXECUTIV,
ION MARINSEF SERV. CTB-FINANCIAR,
DAESCU MIHAELA

SITUATIA FLUXURILOR DE TREZORERIE
30.06.2013

DENUMIREA INDICATORULUI	Cod rand	TOTAL	casă în lei (5311)	Finantarea din bugetul de stat (7701)	Finantarea din bugetul local (7702)	Alte disponibilitati (TOTAL)
A	B	1	2	3	4	10
I. NUMERAR DIN ACTIVITATEA OPERATIONALA	01	0,00	0,00	0,00	0,00	0,00
1. Incasari	02	427.704.747,80	19.682.162,35	0,00	392.255.889,00	15.766.696,45
2. Plati	03	350.981.415,88	19.565.480,74	0,00	317.046.984,42	14.368.950,72
3. Numerar net din activitatea operationala (rd.02-rd.03)	04	76.723.331,92	116.681,61	0,00	75.208.904,58	1.397.745,73
II. NUMERAR DIN ACTIVITATEA DE INVESTITII	05	0,00	0,00	0,00	0,00	0,00
1. Incasari	06	34.531.703,64	1.206,00	0,00	466.195,00	34.064.302,64
2. Plati	07	62.606.744,66	1.206,00	0,00	29.503.432,92	33.102.105,74
3. Numerar net din activitatea de investitii (rd.06-rd.07)	08	-28.075.041,02	0,00	0,00	-29.037.237,92	962.196,90
III. NUMERAR DIN ACTIVITATEA DE FINANTARE	09	0,00	0,00	0,00	0,00	0,00
1. Incasari	10	137.151.197,00	207.553,00	0,00	135.239.383,00	1.704.261,00
2. Plati	11	32.420.307,66	205.088,00	0,00	30.540.160,66	1.675.059,00
3. Numerar net din activitatea de finantare (rd.10-rd.11)	12	104.730.889,34	2.465,00	0,00	104.699.222,34	29.202,00
IV. CRESTEREA (DESCRESTEREA) NETA DE NUMERAR SI ECHIVALENT DE NUMERAR (rd.04+rd.08+rd.12)	13	153.379.180,24	119.146,61	0,00	150.870.889,00	2.389.144,63
V. NUMERAR SI ECHIVALENT DE NUMERAR LA INCEPUTUL PERIOADEI	14	250.464.706,81	0,00	0,00	238.081.287,00	12.383.419,81
-sume recuperate din excedentul anului precedent	14,1	0,00	0,00	0,00	0,00	0,00
-sume utilizate din excedentul anului precedent	14,2	135.164.899,00	0,00	0,00	135.164.899,00	0,00
VI. NUMERAR SI ECHIVALENT DE NUMERAR LA SFARSITUL PERIOADEI (rd.13+rd.14+rd.14.1-rd.14.2)	15	268.678.988,05	119.146,61	0,00	253.787.277,00	14.772.564,44

NOTA:

70224510285 =	224.925,69
70224610285 =	148.152,39
70224650285 =	24.454,50
70224660285 =	54.695,56
70224670285 =	576.057,88
70224680285 =	269.333,20
70224700285 =	222.876,22
70224840285 =	53.284,24


PRIMAR,
NECULA IONTANU

DIRECTOR EXECUTIV,
ION MARIN

SEF SERVICIU,
MIHAELA DAESCU

VIZA TREZORERIE
SERVICIUL CHELTUIELI

VIZA TREZORERIE
SERVICIUL VENITURI,



550 (5007 5002,29)	552(5006)	515	522 (5089)	516(5080 5087)	524 5083	523 (5093 5033 5012 - 5002,06)	562 (5004)	560 (5020)	561 (5010)	5002,36	5002,40	5002,20	5.211
0,00	0,00	0,00	0,00	0,00	0,00	0,00	0,00	0,00	0,00	0,00	0,00	0,00	0,00
140.069,73	827.466,73	0,00	0,00	-1,01	0,00	2.095.724,00	10.415.568,00	2.273.333,00	14.536,00	0,00	0,00	0,00	0,00
135.829,52	795.961,20	0,00	0,00	0,00	0,00	1.878.869,00	9.600.130,00	1.955.704,00	2.457,00	0,00	0,00	0,00	0,00
4.240,21	31.505,53	0,00	0,00	-1,01	0,00	216.855,00	815.438,00	317.629,00	12.079,00	0,00	0,00	0,00	0,00
0,00	0,00	0,00	0,00	0,00	0,00	0,00	0,00	0,00	0,00	0,00	0,00	0,00	0,00
0,00	0,00	0,00	0,00	1,01	0,00	0,00	0,00	0,00	0,00	313.470,00	33.750.831,63	0,00	0,00
0,00	0,00	0,00	0,00	541.292,04	0,00	0,00	0,00	0,00	0,00	0,00	32.560.813,70	0,00	0,00
0,00	0,00	0,00	0,00	-541.291,03	0,00	0,00	0,00	0,00	0,00	313.470,00	1.190.017,93	0,00	0,00
0,00	0,00	0,00	0,00	0,00	0,00	0,00	0,00	0,00	0,00	0,00	0,00	0,00	0,00
0,00	0,00	0,00	0,00	0,00	0,00	0,00	0,00	0,00	1.704.261,0	0,00	0,00	0,00	0,00
0,00	0,00	0,00	0,00	0,00	0,00	0,00	0,00	0,00	1.675.059,0	0,00	0,00	0,00	0,00
0,00	0,00	0,00	0,00	0,00	0,00	0,00	0,00	0,00	29.202,00	0,00	0,00	0,00	0,00
4.240,21	31.505,53	0,00	0,00	-541.292,04	0,00	216.855,00	815.438,00	317.629,00	41.281,00	313.470,00	1.190.017,93	0,00	0,00
260.007,66	3.758.726,10	0,00	0,00	541.293,05	0,00	0,00	5.211.381,00	2.612.012,00	0,00	0,00	0,00	0,00	0,00
0,00	0,00	0,00	0,00	0,00	0,00	0,00	0,00	0,00	0,00	0,00	0,00	0,00	0,00
0,00	0,00	0,00	0,00	0,00	0,00	0,00	0,00	0,00	0,00	0,00	0,00	0,00	0,00
264.247,87	3.790.231,63	0,00	0,00	1,01	0,00	216.855,00	6.026.819,00	2.929.641,00	41.281,00	313.470,00	1.190.017,93	0,00	0,00

INTOCMIT,
TRIFAN ELENA



SITUATIA FLUXURILOR DE TREZORERIE

30.06.2013

pag.: 1 - lei -

COD	DENUMIRE INDICATORI	Total	Casa in valuta	Alte disponibilitati
0	MUNICIPIUL BUCURESTI			
04002	1. Incasari	62.854.459		62.854.459
04003	2. Plati	62.839.321		62.839.321
04004	3. Numerar net din activitatea operationala (rd.02-rd.03)	15.138		15.138
04013	IV CRESTEREA (DESCRESTEREA) NETA DE NUMERAR SI ECHIVALENT DE NUMERAR (rd.04+rd.08+rd.12)	15.138		15.138
04014	V NUMERAR SI ECHIVALENT DE NUMERAR LA INCEPUTUL PERIOADEI	8.952.776		8.952.776
04017	VI NUMERAR SI ECHIVALENT DE NUMERAR LA FINELE PERIOADEI(rd.13+14+15-16)	8.967.914		8.967.914

Conducatorul institutiei

Conducatorul compartimentului
financiar- contabil

PRIMAR,
NECULAI ONTANU

DIRECTOR EXECUTIV,
ION MARIN

SEF SERV. CTB-FINANCIAR,
DAESCU MIHAELA

SITUAȚIA

platilor efectuate la titlul 56 "Proiecte cu finantare din fonduri externe nerambursabile (FEN) postaderare"

30.06.2013

Pag.: 1 - lei-

Denumirea sursei de finantare	Buget de stat (s 01)	Buget local (s 02)	Bugetul asigurarilor sociale de stat (s 03)	Bugetul asigurarilor pentru somaj (s 04)	Bugetul fondului national unic de asigurari sociale de sanatate (s05)	Bugetul institutiilor publice finantate din venituri proprii si subventii (s10)	Bugetul fondurilor externe nerambursabile (s08)	Bugetul creditelor externe (s06)	Bugetul creditelor interne (s07)	Bugetul institutiilor publice si activitatilor finantate integral sau partial din venituri proprii (s20)	Bugetul institutiilor publice si activitatilor finantate integral din venituri proprii (s10)
A	01	02	03	04	05	06	07	08	09	10	11
MUNICIPIUL BUCURESTI											
Titlul VIII Total cheltuieli		5.217.018				268.432					
Titlul I Cheltuieli de personal		1.286.797				136.208					
Titlul II Bunuri si servicii		319.878				132.224					
Titlul XII Active nefinanciare		3.610.343									

Conducatorul institutiei

Conducatorul compartimentului
financiar- contabil

**PRIMAR,
NECULAI ONTANU**



**DIRECTOR EXECUTIV,
ION MARIN**



**SEF SERV. CTB-FINANCIAR,
DAESCU MIHAELA**



Situatia platilor efectuate si a sumelor declarate pentru cota-parte aferenta cheltuielilor finantate din FEN postaderare

30.06.2013

Pag.: 1 - lei -

Cod indicator	Denumirea programului cu finantare UE	Plati efectuate de la titlul 56	din care:	Sume in curs de solicitare la rambursare aferente cheltuielilor efectuate in anul curent	Sume solicitate la rambursare aferenta cheltuielilor efectuate in anul curent	Sume solicitate la rambursare aferente cheltuielilor efectuate in anul curent aflate in curs de autorizare	Sume rambursate aferente cheltuielilor efectuate in anul curent	Sume neautorizate de autoritatile de management aferente cheltuielilor efectuate in anul curent	Prefinantare dedusa din sumele solicitate la rambursare aferente cheltuielilor efectuate in anul curent	Sume rezultate din nereguli aferente cheltuielilor efectuate in anul curent si ani precedenti	din care:
			Plati efectuate pentru cota-parte FEN (alineat02)								Sume rezultate din nereguli deduse din sumele solicitate la rambursare aferente cheltuielilor efectuate in anul curent
A		01	02	03	04	05	06	07	08	09	10
0	MUNICIPIUL BUCURESTI										
* 2515002		268.432	161.957	161.957							
* 2515040		268.432	161.957	161.957							

Conducatorul institutiei

Conducatorul compartimentului financiar-contabil

PRIMAR,
NECULAI ONTANU

DIRECTOR EXECUTIV,
ION MARIN

SEF SERV. CTB-FINANCIAR,
DAESCU MIHAELA

Situatia platilor efectuate si a sumelor declarate pentru cota-parte aferenta cheltuielilor finantate din FEN postaderare

30.06.2013

Pag.: 1 - lei -

Cod indicator	Denumirea programului cu finantare UE	Plati efectuate de la titlul 56	din care:		Sume in curs de solicitare la rambursare aferente cheltuielilor efectuate in anul curent	Sume solicitate la rambursare aferenta cheltuielilor efectuate in anul curent	Sume solicitate la rambursare aferente cheltuielilor efectuate in anul curent aflate in curs de autorizare	Sume rambursate aferente cheltuielilor efectuate in anul curent	Sume neautorizate de autoritatile de management aferente cheltuielilor efectuate in anul curent	Prefinantare dedusa din sumele solicitate la rambursare aferente cheltuielilor efectuate in anul curent	Sume rezultate din nereguli aferente cheltuielilor efectuate in anul curent si ani precedenti	din care:	
			Plati efectuate pentru cota-parte FEN (alineat02)	Sume rezultate din nereguli deduse din sumele solicitate la rambursare aferente cheltuielilor efectuate in anul curent									
	A	01	02	03	04	05	06	07	08	09	10		
0	MUNICIPIUL BUCURESTI												
* 2510001		3.610.343	1.752.051	42.615	1.709.436	1.709.436							
* 2510002		1.606.675	1.342.858	1.342.858									
* 2510040		5.217.018	3.094.909	1.385.473	1.709.436	1.709.436							

Conducatorul institutiei

Conducatorul compartimentului financiar- contabil

PRIMAR,
NECULAI ONTANU

DIRECTOR EXECUTIV,
ION MARIN

SEF SERV. CTB-FINANCIAR,
DAESCU MIHAELA

DISPONIBIL DIN MIJLOACE CU DESTINATIE SPECIALA

30.06.2013

- lei -

DENUMRE INDICATORI	COD	DISPONIBIL LA INCEPUTUL ANULUI	INCASARI	PLATI	DISPONIBIL LA SFARSITUL PERIOADEI
MUNICIPIUL BUCURESTI	0				
TOTAL (rd.02 la 15)	05001	514.106	34.227.102	32.707.341	2.033.867
- Sume primite ca donatii si sponsori- zari (ct.550/analitic distinct)	05002	260.007	3	63.861	196.149
- Garantii materiale retinute gestiona- rilor conform Legii nr.22/1969 (ct. 550/analitic distinct)	05003	253.689	15.294	10.697	258.286
- Alte disponibilitati cu destinatie speciala (ct.550/analitic distinct)	05011	410	34.071.738	32.560.814	1.511.334
- ajutor financiar in echivalent a 100euro acordat cadrelor didactice din invatamantul preuniversitar (ct.550/analitic distinct)	05013		140.067	71.969	68.098

Conducatorul institutiei,

Conducatorul compartimentului
financiar-contabil

**PRIMAR,
NECULAI ONTANU**

**/DIRECTOR EXECUTIV,
ION MARIN**

**SEF SERV. CTB-FINANCIAR,
DAESCU MIHAELA**

Situatia unor indicatori referitori la protectia copilului
si a persoanelor cu handicap
30.06.2013

pag.: 1 - lei -

COD	DENUMIRE	NUMAR
0	MUNICIPIUL BUCURESTI	
08001	Copii aflati in familii substitutive	279
08002	Copii protejati in:	357
08003	Centre de plasament	302
08004	Centre de primire a copilului in regim de urgenta	51
08005	Centre maternale	4
08006	Persoane cu handicap institutionalizate in unitati de protectie speciala a persoanelor cu handicap	229
08007	Asistenti personali pentru persoanele cu handicap	492
08008	Indemnizatii lunare alocate persoanelor cu handicap grav	1.978

Conducatorul institutiei

Conducatorul compartimentului
financiar- contabil

PRIMAR,
NECULAI ONTANU



/ DIRECTOR EXECUTIV,
ION MARIN



SEF SERV. CTB-FINANCIAR,
DAESCU MIHAELA



I. PLATI RESTANTE
30.06.2013

pag. 1 - lei -

DENUMIRE INDICATORI	COD	Sold la inceputul anului	Sold la finele perioadei	
			TOTAL	Din care: aferent sumelor angajate cu prevederi bugetare
MUNICIPIUL BUCURESTI	0			
PLATI RESTANTE-TOTAL (rd.150+300) din	40001	1.403.633	40.307	40.307
- peste 30 de zile (rd.152+302)	40003		802	802
- peste 90 de zile (rd.153+303)	40004	1.403.633	39.505	39.505
PLATI RESTANTE-TOTAL	40300			
SECTIUNEA DEZVOLTARE				
(rd.310+320+330) din care:		1.403.633	40.307	40.307
- peste 30 de zile (rd.312+322+332)	40302		802	802
ste 90 de zile (rd.313+323+333)	40303	1.403.633	39.505	39.505
Plati restante catre furnizori, creditorii din operatii comerciale(ct.404,ct.405, ct.462) din care:(rd.311+312+313+315+316)	40310	1.403.633	40.307	40.307
- peste 30 de zile	40312		802	802
- peste 90 de zile din care:	40313	1.403.633	39.505	39.505

Conducatorul institutiei

Conducatorul compartimentului
financiar contabil

PRIMAR,
NECULAI ONTANU

DIRECTOR EXECUTIV,
ION MARIN

SEF SERV. CTB-FINANCIAR,
DAESCU MIHAELA

I. PLATI RESTANTE
-bugete locale-

pag. 2 - lei -

DENUMIRE INDICATORI	COD	Sold la inceputul anului	Sold la finele perioadei	
			TOTAL	Din care: aferent sumelor angajate cu prevederi bugetare
MUNICIPIUL BUCURESTI	0			
PLATI RESTANTE-TOTAL (rd.150+300) din	42001	1.403.633	40.307	40.307
- peste 30 de zile (rd.152+302)	42003		802	802
- peste 90 de zile (rd.153+303)	42004	1.403.633	39.505	39.505
PLATI RESTANTE-TOTAL	42300			
SECTIUNEA DEZVOLTARE				
(rd.310+320+330) din care:		1.403.633	40.307	40.307
- peste 30 de zile (rd.312+322+332)	42302		802	802
- peste 90 de zile (rd.313+323+333)	42303	1.403.633	39.505	39.505
Plati restante catre furnizori, creditorii din operatii comerciale(ct.404,ct.405, ct.462) din care:(rd.311+312+313+315+316)	42310			
- peste 30 de zile	42312	1.403.633	40.307	40.307
- peste 90 de zile din care:	42313	1.403.633	39.505	39.505

Conducatorul institutiei

Conducatorul compartimentului
financiar contabil

PRIMAR,
NECULAI ONTANU



DIRECTOR EXECUTIV,
ION MARIN



SEF SERV. CTB-FINANCIAR,
DAESCU MIHAELA



II. Sinteza platilor restante si arieratelor
30.06.2013

Pag: 1

Nr rd	Explicatie	Plati restante		Plati restante aferente programelor nationale		Plati restante aferente fondurilor externe nerambursabile postaderare		Plati restante aferente fondurilor externe nerambursabile preaderare (sursa08)	
		total	din care arierate	total	din care arierate	total	din care arierate	total	din care arierate
	0	1	1.1	2	2.1	3	3.1	4	4.1
1	Sold la finele lunii precedente	63.383	55.226,00						
2	Sold la finele perioadei	40.307	39.505,00						

Conducatorul institutiei

Conducatorul compartimentului
financiar contabil

PRIMAR,
NECULAI ONTANU

DIRECTOR EXECUTIV,
ION MARIN

SEF SERV. CTB-FINANCIAR,
DAESCU MIHAELA

II. Sinteza platilor restante si arieratelor
-bugete locale-
30.06.2013

Pag: 2

Nr rd	Explicatie	Plati restante		Plati restante aferente programelor nationale		Plati restante aferente fondurilor externe nerambursabile postaderare		Plati restante aferente fondurilor externe nerambursabile preaderare (sursa08)	
		total	din care arierate	total	din care arierate	total	din care arierate	total	din care arierate
	0	1	1.1	2	2.1	3	3.1	4	4.1
1	Sold la finele lunii precedente	63.383	55.226,00						
2	Sold la finele perioadei	40.307	39.505,00						

Conducatorul institutiei


Conducatorul compartimentului
financiar contabil

PRIMAR,
NECULAI ONTANU

DIRECTOR EXECUTIV,
ION MARIN



SEF SERV. CTB-FINANCIAR,
DAESCU MIHAELA



Nr rd	Explicatie	Total arierate	Arierate aferente programelor nationale ale uat si institutiilor publice subordonate, cu exceptia celor finantate integral din venituri proprii	FEN		Total arierate ale institutiilor publice finantate integral din venituri proprii	Sume care fac obiectul art.49 alin.(13 2) din Legea 273/2006
				Arierate aferente fondurilor externe nerambursabile postaderare ale uat si institutiilor publice subordonate, cu exceptia celor finantate integral din venituri proprii	Arierate aferente fondurilor externe nerambursabile postaderare ale uat si institutiilor publice subordonate, cu exceptia celor finantate integral din venituri proprii		
		1	2	3	4	5	6=1+2+3+4+5
1	Sold la finele lunii precedente	55.226					55.226,00
2	Sold la finele perioadei	39.505					39.505,00
3	%diminuare arierate luna raportare rd3=1-rd2/rd1						28,47

Conducatorul institutiei

Conducatorul compartimentului


financiar contabil

PRIMAR,
NECULAI ONTANU

DIRECTOR EXECUTIV,
ION MARIN



SEF SERV. CTB-FINANCIAR,
DAESCU MIHAELA



Situatia activelor si datoriilor institutiilor publice
din administratia locala
30.06.2013

pag.: 1 - lei -

COD	DENUMIRE INDICATORI	Sold la inceputul anului	Sold la sfarsitul perioadei
1800			
18004	Numerar in lei in casieria institutiilor publice locale si ale institutiilor publice de subordonare locala,(ct.5311)		119.146
18005	Disponibilitati in lei ale institutiilor publice locale si ale institutiilor publice de subordonare locala, la trezorerii (ct.510+5121+5125+5151+5161 +5171+5211+528+5292+5294+5299+550+551+ 552+553+554+555+556+558+560+561+562) din care:	12.383.420	165.643.452
0051	Disponibilitati in lei din imprumuturi interne si externe contractate de autoritatile administratiei publice locale (ct.5161)	541.293	1
18008	Total (in baze cash) (rd.04+05)	12.383.420	165.762.598
1801			
18010	Total (in baze accrual)(rd.08+09)	12.383.420	165.762.598
18011	Excedentele cumulate ale bugetelor locale (ct.5212+5213)	238.081.287	102.916.390
18013	Total (in baze cash)(rd.11+12)	238.081.287	102.916.390
18015	Total (in baze accrual)(rd.13+14)	238.081.287	102.916.390
1802	ALTE IMPOZITE SI TAXE FISCALE		
18022	Avansuri de trezorerie, acordate in lei (ct.542)	46.835	57.511
18023	Alte valori (ct.532)	947.964	645.343
1803			
0032	Disponibilitati ale institutiilor publice locale si ale institutiilor de subordo- nare locala la institutiilor de credit rezidente (ct.5121+5124+5125+5131+5132 +5151+5152+5161+5162+5171+5172+550+ 5601) din care:	8.952.776	8.967.914
18036	Total (in baze cash)(rd.32+35)	8.952.776	8.967.914
18038	Total (in baze accrual) (rd.36+37)	8.952.776	8.967.914
1805			
18051	Disponibilitati ale institutiilor publice aflate la alti rezidenti (terti) (ct.461+2678)	4.659.737	4.535.584
18052	Total (in baze cash)(rd.51)	4.659.737	4.535.584
1813			
18131	Actiuni necotate detinute de autoritatile locale la operatorii economici (ct.2602-2961)(S11)	2.872.540	2.872.540
18134	Total (la valoarea contabila neta (la valoarea de intrare mai putin ajustarile cumulate pentru pierderea de valoare)(rd.131+132+133)	2.872.540	2.872.540
1815			

COD	DENUMIRE INDICATORI	Sold la inceputul anului	Sold la sfarsitul perioadei
18157	Creante comerciale necurente legale de livrare de bunuri si servicii de catre autoritatile locale sau de institutii subordonate acestora (ct.4112+4118+4612-4912-4962). Totl (rd.158+159+160+164) din care:	1.794.723	976.578
18158	- de la populatie	65.370	71.629
18159	- de la operatori economici (S11),	1.395.922	568.636
1816			
18160	- de la institutiile publice, din care: (rd.161+162+163)	333.431	336.313
18163	- Asigurari sociale (S1314)	333.431	336.313
18165	Creante comerciale curente legate de livrari de bunuri si servicii de catre autoritatile locale sau de institutii subordonate acestora(ct.232+234+409+4111+4118+413+418+4611-4911-4961). Total(rd.166+167+168+172)din care de la:	16.211.268	16.879.016
18167	-de la operatori economici (S11)	6.077.242	7.532.406
18168	-de la institutiile publice, din care: (rd.169+170+171)	9.100.435	9.346.610
1817			
18171	-Asigurari sociale (S1314)	9.100.435	9.346.610
18172	-de la nerezidenti (S21,S22)	1.033.591	
18176	1.Creante ale bugetului local (ct.464-497). Total (rd.177+178+179+183), din care:	274.631.409	412.003.111
18177	- de la populatie	127.543.388	152.817.262
18178	- de la operatori economici (S11)	147.088.021	259.185.849
1818			
18185	Total creante (rd.176+184)	274.631.409	412.003.111
1820			
18203	1.Sume datorate tertilor reprezentand garantii si cautiuni aafate in conturile institutiilor publice (ct.4281+462).Total (rd.204+205+206) din care:	444.425	825.708
18204	- salariatilor (S143)	231.917	228.972
18205	- operatorilor economici (S11)	212.508	596.736
1826			
182671	Sume primite din excedentul anului precedent pentru acoperirea golurilor temporare de casa si pentru finantarea cheltuielilor sectiunii de dezvoltare (ct.5197)		135.164.899
18268	Total(in baze cash)(rd.262+266+267+2671)		135.164.899
1827			
18275	Total (in baze accrual)(cash+dobanzi) (rd.268+274)		135.164.899
1828			
18286	Credite pe termen lung primite		

COD	DENUMIRE INDICATORI	Sold la inceputul anului	Sold la sfarsitul perioadei
	(contractate, garantate, asimilate, etc) de institutiile publice locale (ct.1622+1632+1642+16722). Total (rd.278+288+289+289.1) din care acordate de:		
18287	- Institutii de credit rezidente (S122)	436.018.400	420.205.771
18289	- Nerezidenti (S21,S22)	233.869.469	225.027.492
1829		202.148.931	195.178.279
18290	Total (in baze cash)(rd.286)	436.018.400	420.205.771
18296	Total (in baze accrual)(cash+dobanzi) (rd.290+295)	436.018.400	420.205.771
18298	Credite pe termen lung provenind din reclasificarea creditelor comerciale in imprumuturi(Masstricht debt),conform deciziei Eurostat,(ct.1672) Total (rd.299+300+301+302) din care acordate de:		10.445
1830			
18302	-Operatori economici(S11)(in cazul restructurarii creditelor comerciale)		10.445
1831			
18312	Datorii comerciale necurente legale de livrari de bunuri si servicii (ct.401+ 403+4042+405+4622). Total (rd.313+314+318+319) din care catre:	33.779	35.226
18313	- Operatori economici (S11)	33.779	35.226
1832			
18320	Datorii comerciale curente legate de livrari de bunuri si servicii (ct.401+ 403+4041+405+408+419+4621). Total (rd.321+322+326+327) din care catre:	15.468.516	33.032.250
18321	-Operatori economici (S11)	14.092.523	32.090.433
18322	-Institutii publice, din care:	943.520	941.817
18324	-Administratia locala(S1313)	943.520	941.817
18326	-Alti rezidenti(s123,S124,S125)	432.473	
1833			
18331	Datoriile institutiilor publice din administratia locala catre bugete (ct.4423+431+437+4428+444+446+4481)	2.581.699	2.700.015
18332	Salariile angajatilor (ct.421+423+426+4271+4273+4281)	8.690.698	9.387.346
18333	Alte drepturi cuvenite altor categorii de persoane (ct.4272+4273+429+438)	3.266.324	3.111.393
18335	Total (rd.331+332+333+334)	14.538.721	15.198.754
1834			
183421	Provizioane necurente, din care:	45.355.125	45.350.451
183422	Provizioane necurente,constituite conform OMFP416/2013 reprezentand arierate in litigiu		44.968.156
183423	Provizioane necurente,constituite conform OUG71/2009 si OG17/2012		

COD	DENUMIRE INDICATORI	Sold la inceputul anului	Sold la sfarsitul perioadei
	reprezentand drepturi salariale castigate in instanta	45.355.125	348.311
	Conducatorul institutiei	Conducatorul compartimentului financiar- contabil	


**PRIMAR,
NECULAI ONTANU**


**/ DIRECTOR EXECUTIV,
ION MAR**


**SEF SERV. CTB-FINANCIAR,
DAESCU MIHAELA**

Capi- tol	Sub- capi- tol	Pa- ra- graf	Gru- pa / Titlu	Ar- ti- col	Ali- ne- at	Denumire indicator	Prevederi bugetare anuale aprobrate la finele perioadei de raportare	Prevederi bugetare trimestriale cumulate	Drepturi constatate			Incasari realizate	Stingeri pe alte cai decat incasari	Drepturi constatate de incasat
									Total, din care:	din anii precedenti	din anul curent			
A						B	1	2	3=4+5	4	5	6	7	8=3-6-7
0						MUNICIPIUL BUCURESTI								
0001	02					TOTAL VENITURI-BUGET LOCAL	892.696.000	452.825.000	943.134.364	274.631.409	668.502.955	527.961.465	3.169.788	412.003.111
0002						I. VENITURI CURENTE	796.007.000	403.524.000	777.982.633	274.631.409	503.351.224	362.810.771	3.168.751	412.003.111
0003						A. VENITURI FISCALE	780.321.000	395.604.000	689.016.105	204.128.330	484.887.775	352.805.698	2.113.805	334.096.602
0004						A1. IMPOZIT PE VENIT, PROFIT SI CASTIGURI DIN CAPITAL	293.369.000	150.200.000	132.435.914		132.435.914	132.435.914		
0300	02					A1.2 IMPOZIT PE VENIT, PROFIT SI CASTIGURI DIN CAPITAL DE LA PERSOANE FIZICE	293.369.000	150.200.000	132.435.914		132.435.914	132.435.914		
0402						COTE SI SUME DEFALCATE DIN IMPOZITUL PE VENIT	293.369.000	150.200.000	132.435.914		132.435.914	132.435.914		
0402	01					Cote defalcate din impozitul pe venit	254.395.000	127.200.000	115.828.168		115.828.168	115.828.168		
	04					Sume alocate din cotele defalcate din impozitul pe venit pentru echilibrarea bugetelor locale	38.974.000	23.000.000	16.607.746		16.607.746	16.607.746		
0700	02					A3 IMPOZITE SI TAXE PE PROPRIETATE	205.638.000	102.944.000	287.978.322	100.957.934	187.020.388	82.937.142	1.500.412	203.540.768
0702						IMPOZITE SI TAXE PE PROPRIETATE	205.638.000	102.944.000	287.978.322	100.957.934	187.020.388	82.937.142	1.500.412	203.540.768
	01					Impozit si taxa pe cladiri	179.074.000	89.662.000	258.773.922	88.612.710	170.161.212	70.074.031	823.966	187.875.925
					01	Impozit pe cladiri de la persoane fizice	76.000.000	38.000.000	41.564.686	13.534.500	28.030.186	21.196.290	203.615	20.164.781
0702	01	02				Impozit si taxa pe cladiri de la persoane juridice	103.074.000	51.662.000	217.209.236	75.078.210	142.131.026	48.877.741	620.351	167.711.144
0702	02					Impozit si taxa pe teren	14.064.000	7.032.000	18.096.826	8.888.143	9.208.683	5.893.355	117.907	12.085.564
					01	Impozit pe terenuri de la persoane fizice	5.638.000	2.819.000	8.407.292	4.368.500	4.038.792	2.927.564	56.780	5.422.948
0702	02	02				Impozit si taxa pe teren de la persoane juridice	8.426.000	4.213.000	9.689.534	4.519.643	5.169.891	2.965.791	61.127	6.662.616

Capi- tol	Sub- capi- tol	Pa- ra- graf	Gru- pa / Titlu	Ar- ti- col	Ali- ne- at	Denumire indicator	Prevederi bugetare anuale aprobrate la finele perioadei de raportare	Prevederi bugetare trimestriale cumulate	Drepturi constatate			Incasari realizate	Stingeri pe alte cai decat incasari	Drepturi constatate de incasat
									Total, din care:	din anii precedenti	din anul curent			
A						B	1	2	3=4+5	4	5	6	7	8=3-6-7
0702	03					Taxe judiciare de timbru si alte taxe de timbru	12.500.000	6.250.000	11.107.415	3.457.081	7.650.334	6.969.597	558.539	3.579.279
0702	50					Alte impozite si taxe pe proprietate			159		159	159		
1000	02					A4 IMPOZITE SI TAXE PE BUNURI SI SERVICII	271.044.000	137.325.000	257.388.134	99.002.748	158.385.386	132.390.210	550.920	124.447.004
1102						SUME DEFALCATE DIN TVA	214.437.000	109.021.000	109.021.000		109.021.000	109.021.000		
	02					Sume defalcate din taxa pe valoarea adaugata pentru finantarea cheltuielilor descentralizate la nivelul comunelor, oraselor, municipiilor, sectoarelor si Municipiului Bucuresti	214.437.000	109.021.000	109.021.000		109.021.000	109.021.000		
1202						ALTE IMPOZITE SI TAXE GENERALE PE SI SERVICII			1.189.973	1.174.624	15.349	167		1.189.806
1202	07					Taxe hoteliere			1.189.973	1.174.624	15.349	167		1.189.806
1502						TAXE PE SERVICII SPECIFICE	750.000	375.000	28.336.016	23.425.618	4.910.398	475.623	5.127	27.855.266
	01					Impozit pe spectacole	750.000	375.000	28.336.016	23.425.618	4.910.398	475.623	5.127	27.855.266
1602						TAXE PE UTILIZAREA BUNURILOR, AUTORIZAREA UTILIZARII BUNURILOR SAU PE DESFASURAREA DE ACTIVITATI	55.857.000	27.929.000	118.841.145	74.402.506	44.438.639	22.893.420	545.793	95.401.932
1602	02					Impozit pe mijloacele de transport	55.127.000	27.564.000	118.310.027	74.402.506	43.907.521	22.362.302	545.793	95.401.932
	01					Impozit pe mijloacele de transport detinute de persoane fizice*)	27.276.000	13.638.000	58.435.021	36.485.253	21.949.768	11.858.666	276.943	46.299.412
1602	02	02				Impozit pe mijloace de transport detinute persoane de juridice*)	27.851.000	13.926.000	59.875.006	37.917.253	21.957.753	10.503.636	268.850	49.102.520
1602	03					Taxe si tarife pentru eliberarea de licente si autorizatii de functionare	730.000	365.000	531.118		531.118	531.118		
1800	02					A6. ALTE IMPOZITE SI TAXE FISCALE	10.270.000	5.135.000	11.213.735	4.167.648	7.046.087	5.042.432	62.473	6.108.830

Capi- tol	Sub- capi- tol	Pa- ra- graf	Gru- pa / Titlu	Ar- ti- col	Ali- ne- at	Denumire indicator	Prevederi bugetare anuale aprobrate la finele perioadei de raportare	Prevederi bugetare trimestriale cumulate	Drepturi constatate			Incasari realizate	Stingeri pe alte cai decat incasari	Drepturi constatate de incasat
									Total, din care:	din anii precedenti	din anul curent			
A						B	1	2	3=4+5	4	5	6	7	8=3-6-7
4502	02	02				efectuate in anul curent Sume primite in contul platilor efectuate in anii anteriori	7.713.000	3.857.000						
									567.781		567.781	567.781		

Conducatorul institutiei,

Conducatorul compartimentului
financiar-contabil

PRIMAR,
NECULAI-ONTANU



DIRECTOR EXECUTIV,
ION MARIN



SEF SERV. CTB-FINANCIAR,
DAESCU MIHAELA



CONTUL DE EXECUTIE AL BUGETULUI LOCAL - CHELTUIELI
30.06.2013

Pag. 1 - lei-

Capi- tol	Sub- capi- tol	Pa- ra- graf	Gru- pa / Titlu	Ar- ti- col	Ali- ne- at	Denumire indicator	Credite de angajament	Credite bugetare		Angajamente bugetare	Angajamente legale	Plati efectuate	Angajamente legale de platit	Cheltuieli efective
								anuale aprobrate la finele perioadei de raportare	trimestriale cumulate					
A						B	1	2	3	4	5	6	7=5-6	8
0						MUNICIPIUL BUCURESTI								
5002						TOTAL CHELTUIELI	1.184.702.000	1.127.509.000	624.982.000	650.304.943	605.708.013	377.090.578	228.617.435	336.005.998
5102						AUTORITATI PUBLICE SI ACTIUNI EXTERNE	40.735.000	39.211.000	26.194.000	16.204.060	16.111.199	11.750.241	4.360.958	11.809.933
	01					Autoritati executive si legislative	40.735.000	39.211.000	26.194.000	16.204.060	16.111.199	11.750.241	4.360.958	11.809.933
		03				Autoritati executive	40.735.000	39.211.000	26.194.000	16.204.060	16.111.199	11.750.241	4.360.958	11.809.933
5402						ALTE SERVICII PUBLICE GENERALE	2.360.000	58.030.000	57.219.000	1.208.008	1.208.008	831.702	376.306	838.792
	05					Fond de rezerva bugetara la dispozitia autoritatilor locale		55.670.000	55.670.000					
5402	10					Servicii publice comunitare de evidenta a persoanelor	2.360.000	2.360.000	1.549.000	1.208.008	1.208.008	831.702	376.306	838.792
5502						TRANZACTII PRIVIND DATORIA PUBLICA SI IMPRUMUTURI	39.659.000	39.659.000	20.041.000	26.903.996	26.903.996	15.252.635	11.651.361	15.251.052
6002						APARARE	688.000	688.000	358.000	267.618	267.618	168.318	99.300	165.769
	02					Aparare nationala	688.000	688.000	358.000	267.618	267.618	168.318	99.300	165.769
6102						ORDINE PUBLICA SI SIGURANTA NATIONALA	50.208.000	29.648.000	12.077.000	20.442.405	20.442.405	5.514.158	14.928.247	7.219.188
	03					Ordine publica	45.936.000	28.190.000	11.136.000	20.344.503	20.344.503	5.490.467	14.854.036	6.847.531
		04				Politie comunitara	45.936.000	28.190.000	11.136.000	20.344.503	20.344.503	5.490.467	14.854.036	6.847.531
	05					Protectie civila si protectia contra incendiilor (protectie civila nonmilitara)	742.000	742.000	670.000	85.488	85.488	23.691	61.797	191.185
6102	50					Alte cheltuieli in domeniul ordinii publice si sigurantei nationale	3.530.000	716.000	271.000	12.414	12.414		12.414	180.472
6502						INVATAMANT	305.690.000	291.171.000	184.262.000	239.426.399	209.538.255	124.305.905	85.232.350	129.338.343
	03					Invatamant prescolar si primar	78.537.000	78.537.000	51.750.000	69.680.986	64.121.025	40.988.356	23.132.669	39.011.141
		01				Invatamant prescolar	48.971.000	48.971.000	32.604.000	41.620.295	36.119.136	24.816.077	11.303.059	23.432.512
		02				Invatamant primar	29.566.000	29.566.000	19.146.000	28.060.691	28.001.889	16.172.279	11.829.610	15.578.629

Capi- tol	Sub- capi- tol	Pa- ra- graf	Gru- pa / Titlu	Ar- fi- col	Ali- ne- at	Denumire indicator	Credite de angajament	Credite bugetare		Angajamente bugetare	Angajamente legale	Plati efectuate	Angajamente legale de platit	Cheltuieli efective
								anuale aprobrate la finele perioadei de raportare	trimestriale cumulate					
A						B	1	2	3	4	5	6	7=5-6	8
6502	04					Invatamant secundar	176.456.000	161.937.000	102.285.000	126.090.966	109.237.049	64.415.385	44.821.664	70.179.034
	01					Invatamant secundar inferior	66.249.000	66.249.000	40.937.000	51.721.763	42.134.764	28.958.859	13.175.905	35.309.361
	02					Invatamant secundar superior	110.207.000	95.688.000	61.348.000	74.369.203	67.102.285	35.456.526	31.645.759	34.869.673
	05					Invatamant postliceal	4.071.000	4.071.000	2.283.000	3.693.000	3.441.160	1.326.105	2.115.055	1.293.428
	07					Invatamant nedefinibil prin nivel	46.626.000	46.626.000	27.944.000	39.961.447	32.739.021	17.576.059	15.162.962	18.854.740
	04					Invatamant special	46.626.000	46.626.000	27.944.000	39.961.447	32.739.021	17.576.059	15.162.962	18.854.740
6602						SANATATE	9.574.000	9.574.000	3.840.000	860.104	860.104	758.644	101.460	713.159
	06					Servicii medicale in unitati sanitare cu paturi	7.800.000	7.800.000	2.700.000	-54.696	-54.696	-54.696		
6602	06	01				Spitale generale	7.800.000	7.800.000	2.700.000	-54.696	-54.696	-54.696		
	50					Alte cheltuieli in domeniul sanatatii	1.774.000	1.774.000	1.140.000	914.800	914.800	813.340	101.460	713.159
	50					Alte institutii si actiuni sanitare	1.774.000	1.774.000	1.140.000	914.800	914.800	813.340	101.460	713.159
6702						CULTURA, RECREERE SI RELIGIE	168.719.000	113.331.000	58.670.000	47.661.372	38.938.545	38.090.685	847.860	37.168.829
	03					Servicii culturale	2.184.000	2.184.000	1.704.000	1.704.000	1.704.000	1.704.000		1.704.033
	06					Case de cultura	2.184.000	2.184.000	1.704.000	1.704.000	1.704.000	1.704.000		1.704.033
	05					Servicii recreative si sportive	130.740.000	75.352.000	34.331.000	31.275.683	22.552.856	21.891.901	660.955	20.870.452
	03					Intretinere gradini publice, parcuri zone verzi, baze sportive si de agrement	130.740.000	75.352.000	34.331.000	31.275.683	22.552.856	21.891.901	660.955	20.870.452
6702	06					Servicii religioase	35.000.000	35.000.000	22.000.000	14.653.100	14.653.100	14.470.200	182.900	14.470.200
	50					Alte servicii in domeniile culturii, recreerii si religiei	795.000	795.000	655.000	28.589	28.589	24.584	4.005	124.144
6802						ASIGURARI SI ASISTENTA SOCIALA	111.577.000	111.577.000	62.115.000	102.870.446	102.870.446	53.980.034	48.890.412	54.584.039
	04					Asistenta acordata persoanelor in varsta	5.822.000	5.822.000	3.308.000	4.829.795	4.829.795	2.501.680	2.328.115	2.502.892
	05					Asistenta sociala in caz de boli si invaliditati	70.058.000	70.058.000	37.779.000	68.494.073	68.494.073	34.776.448	33.717.625	34.665.853
6802	05	02				Asistenta sociala in caz de invaliditate	70.058.000	70.058.000	37.779.000	68.494.073	68.494.073	34.776.448	33.717.625	34.665.853

Capi- tol	Sub- capi- tol	Pa- ra- graf	Gru- pa / Titlu	Ar- ti- col	Ali- ne- at	Denumire indicator	Credite de angajament	Credite bugetare		Angajamente bugetare	Angajamente legale	Plati efectuate	Angajamente legale de platit	Cheltuieli efective
								anuale aprobrate la finele perioadei de raportare	trimestriale cumulate					
A						B	I	2	3	4	5	6	7=5-6	8
6802	06					Asistenta sociala pentru familie si copii	13.815.000	13.815.000	7.581.000	11.111.870	11.111.870	6.068.140	5.043.730	6.343.347
6802	11					Crese	2.170.000	2.170.000	1.531.000	1.635.488	1.635.488	1.032.547	602.941	877.284
	15					Prevenirea excluderii sociale	3.722.000	3.722.000	2.300.000	3.722.000	3.722.000	2.028.534	1.693.466	2.028.534
	01					Ajutor social	3.722.000	3.722.000	2.300.000	3.722.000	3.722.000	2.028.534	1.693.466	2.028.534
	50					Alte cheltuieli in domeniul asigurarilor si asistentei sociale	15.990.000	15.990.000	9.616.000	13.077.220	13.077.220	7.572.685	5.504.535	8.166.129
7002						LOCUINTE, SERVICII SI DEZVOLTARE PUBLICA	219.759.000	219.759.000	80.175.000	38.364.433	38.364.433	34.355.848	4.008.585	546
	03					Locuinte	218.375.000	218.375.000	79.165.000	37.285.148	37.285.148	33.813.630	3.471.518	
	01					Dezvoltarea sistemului de locuinte	218.375.000	218.375.000	79.165.000	37.285.148	37.285.148	33.813.630	3.471.518	
	05					Alimentare cu apa si amenajari hidrotehnice	1.002.000	1.002.000	818.000	791.285	791.285	350.218	441.067	546
	01					Alimentare cu apa	1.002.000	1.002.000	818.000	791.285	791.285	350.218	441.067	546
	50					Alte servicii in domeniile locuintelor, serviciilor si dezvoltarii comunale	382.000	382.000	192.000	288.000	288.000	192.000	96.000	
7402						PROTECTIA MEDIULUI	108.066.000	108.066.000	65.325.000	107.066.785	107.066.785	57.460.034	49.606.751	49.060.788
	05					Salubritate si gestiunea deseurilor	103.000.000	103.000.000	61.000.000	103.000.000	103.000.000	55.742.702	47.257.298	49.058.247
	01					Salubritate	103.000.000	103.000.000	61.000.000	103.000.000	103.000.000	55.742.702	47.257.298	49.058.247
	06					Canalizarea si tratarea apelor reziduale	5.066.000	5.066.000	4.325.000	4.066.785	4.066.785	1.717.332	2.349.453	2.541
8402						TRANSPORTURI	127.667.000	106.795.000	54.706.000	49.029.317	43.136.219	34.622.374	8.513.845	29.855.560
	03					Transport rutier	127.667.000	106.795.000	54.706.000	49.029.317	43.136.219	34.622.374	8.513.845	29.855.560
	03					Strazi	127.667.000	106.795.000	54.706.000	49.029.317	43.136.219	34.622.374	8.513.845	29.855.560

PRIMAR,
NECULAI ONTANU

DIRECTOR EXECUTIV,
ION MARIN

SEF SERV. CTB-FINANCIAR,
DAESCU MIHAELA

DETALIEREA CHELTUIELILOR

- buget local -

30.06.2013

Pag. 4 - lei-

Capi- tol	Sub- capi- tol	Pa- ra- graf	Gru- pa / Titlu	Ar- ti- col	Ali- ne- at	Denumire indicator	Credite de angajament	Credite bugetare		Angajamente bugetare	Angajamente legale	Plati efectuate	Angajamente legale de platit	Cheltuieli efective
								anuale aprobrate la finele perioadei de raportare	trimestriale cumulate					
A						B	1	2	3	4	5	6	7=5-6	8
0						MUNICIPIUL BUCURESTI								
5002						TOTAL CHELTUIELI	1.184.702.000	1.127.509.000	624.982.000	650.304.943	605.708.013	377.090.578	228.617.435	336.005.998
5102						AUTORITATI PUBLICE SI ACTIUNI EXTERNE	40.735.000	39.211.000	26.194.000	16.204.060	16.111.199	11.750.241	4.360.958	11.809.933
		01				CHELTUIELI CURENTE	28.085.000	28.085.000	17.654.000	14.528.537	14.435.676	11.291.274	3.144.402	11.158.319
		10				TITLUL I CHELTUIELI DE PERSONAL	11.905.000	11.905.000	7.531.000	7.213.384	7.213.384	6.030.446	1.182.938	5.941.788
		10	01			Cheltuieli salariale in bani	9.249.000	9.249.000	5.903.000	5.702.159	5.702.159	4.801.371	900.788	4.689.624
		10	01	01		Salarii de baza	7.628.000	7.628.000	4.935.000	4.756.136	4.756.136	4.065.073	691.063	3.932.168
		10	01	05		Sporuri pentru conditii de munca	643.000	643.000	368.000	350.023	350.023	314.958	35.065	308.623
		10	01	12		Indemnizatii platite unor persoane din afara unitatii	857.000	857.000	523.000	521.000	521.000	381.836	139.164	439.161
		10	01	13		Indemnizatii de delegare	11.000	11.000	11.000	11.000	11.000		11.000	
		10	01	30		Alte drepturi salariale in bani	110.000	110.000	66.000	64.000	64.000	39.504	24.496	9.672
		10	03			Contributii	2.656.000	2.656.000	1.628.000	1.511.225	1.511.225	1.229.075	282.150	1.252.164
		10	03	01		Contributii de asigurari sociale de stat	1.942.000	1.942.000	1.226.000	1.150.164	1.150.164	954.520	195.644	947.899
		10	03	02		Contributii de asigurari de somaj	55.000	55.000	33.000	29.547	29.547	18.492	11.055	18.935
		10	03	03		Contributii de asigurari sociale de sanatate	559.000	559.000	308.000	288.947	288.947	246.545	42.402	242.832
		10	03	04		Contributii de asigurari pentru accidente de munca si boli profesionale	29.000	29.000	18.000	17.567	17.567	6.876	10.691	6.756
		10	03	06		Contributii pentru concedii si indemnizatii	71.000	71.000	43.000	25.000	25.000	2.642	22.358	35.742
		20				TITLUL II BUNURI SI SERVICII	15.840.000	15.840.000	9.823.000	7.292.990	7.200.129	5.239.643	1.960.486	5.198.109
		20	01			Bunuri si servicii	8.910.000	8.910.000	5.791.000	4.949.361	4.861.000	3.358.304	1.502.696	3.352.408
		20	01	01		Furnituri de birou	540.000	540.000	335.000	128.372	128.372	88.963	39.409	127.901
		20	01	02		Materiale pentru curatenie	97.000	97.000	48.000	54.332	54.332	17.275	37.057	29.014

Capi- tol	Sub- capi- tol	Pa- ra- graf	Gru- pa / Titlu	Ar- ti- col	Ali- ne- at	Denumire indicator	Credite de angajament	Credite bugetare		Angajamente bugetare	Angajamente legale	Plati efectuate	Angajamente legale de platit	Cheltuieli efective
								anuale aprobrate la finele perioadei de raportare	trimestriale cumulate					
A						B	1	2	3	4	5	6	7=5-6	8
			20	01	03	Incalzit, iluminat si forta motrica	1.070.000	1.070.000	989.000	614.201	614.201	589.228	24.973	473.449
			20	01	04	Apa, canal si salubritate	53.000	53.000	48.000	42.299	42.131	42.106	25	37.931
			20	01	05	Carburanti si lubrifianti	100.000	100.000	44.000	42.462	42.462	15.816	26.646	30.986
			20	01	06	Piese de schimb	78.000	78.000	56.000	12.425	12.425	3.043	9.382	2.783
			20	01	08	Posta, telecomunicatii, radio, tv, internet	1.048.000	1.048.000	621.000	602.907	593.709	417.376	176.333	395.335
			20	01	09	Materiale si prestari de servicii cu caracter functional	1.017.000	1.017.000	712.000	295.576	295.576	283.732	11.844	308.219
			20	01	30	Alte bunuri si servicii pentru intretinere si functionare	4.907.000	4.907.000	2.938.000	3.156.787	3.077.792	1.900.765	1.177.027	1.946.790
			20	02		Reparatii curente	630.000	630.000	363.000	81.550	81.550	66.884	14.666	74.971
			20	05		Bunuri de natura obiectelor de inventar	268.000	268.000	212.000	27.330	27.330	17.018	10.312	2.935
			20	05	30	Alte obiecte de inventar	268.000	268.000	212.000	27.330	27.330	17.018	10.312	2.935
			20	06		Deplasari, detasari, transferari	528.000	528.000	284.000	55.072	55.072	4.033	51.039	20.820
			20	06	01	Deplasari interne, detasari, transferari	478.000	478.000	254.000	55.072	55.072	4.033	51.039	20.820
			20	06	02	Deplasari in strainatate	50.000	50.000	30.000					
			20	11		Carti, publicatii si materiale documentare	96.000	96.000	51.000	27.608	27.608	15.619	11.989	15.619
			20	12		Consultanta si expertiza	220.000	220.000	129.000	95.304	95.304	45.100	50.204	71.600
			20	13		Pregatire profesionala	398.000	398.000	203.000	91.006	91.006	63.253	27.753	59.000
			20	14		Protectia muncii	222.000	222.000	112.000	56.365	51.865	8.050	43.815	7.982
			20	30		Alte cheltuieli	4.568.000	4.568.000	2.678.000	1.909.394	1.909.394	1.661.382	248.012	1.592.774
			20	30	02	Protocol si reprezentare	50.000	50.000	26.000					
			20	30	04	Chirii	652.000	652.000	457.000	357.076	357.076	315.076	42.000	347.008
			20	30	30	Alte cheltuieli cu bunuri si servicii	3.866.000	3.866.000	2.195.000	1.552.318	1.552.318	1.346.306	206.012	1.245.766
			55			TITLUL VII ALTE TRANSFERURI	50.000	50.000	50.000					

Capi- tol	Sub- capi- tol	Pa- ra- graf	Gru- pa / Titlu	Ar- ti- col	Ali- ne- at	Denumire indicator	Credite de angajament	Credite bugetare		Angajamente bugetare	Angajamente legale	Plati efectuate	Angajamente legale de platit	Cheltuieli efective
								anuale aprobrate la finele perioadei de raportare	trimestriale cumulate					
A						B	1	2	3	4	5	6	7=5-6	8
						IN ANUL CURENT				-224.926	-224.926	-224.926		
						85 01 Plati efectuate in anii precedenti si recuperate in anul curent				-224.926	-224.926	-224.926		
						85 01 01 Plati efectuate in anii precedenti si recuperate in anul curent (SF)				-224.926	-224.926	-224.926		
5402						ALTE SERVICII PUBLICE GENERALE	2.360.000	58.030.000	57.219.000	1.208.008	1.208.008	831.702	376.306	838.792
						01 CHELTUIELI CURENTE	2.217.000	57.887.000	57.076.000	1.208.008	1.208.008	831.702	376.306	831.409
						10 TITLUL I CHELTUIELI DE PERSONAL	1.317.000	1.317.000	814.000	814.000	814.000	707.116	106.884	709.183
						10 01 Cheltuieli salariale in bani	1.011.000	1.011.000	630.000	630.000	630.000	558.355	71.645	557.355
						10 01 01 Salarii de baza	820.000	820.000	511.000	511.000	511.000	500.806	10.194	501.089
						10 01 05 Sporuri pentru conditii de munca	129.000	129.000	82.000	82.000	82.000	55.737	26.263	55.961
						10 01 12 Indemnizatii platite unor persoane din afara unitatii	2.000	2.000	2.000	2.000	2.000		2.000	
						10 01 30 Alte drepturi salariale in bani	60.000	60.000	35.000	35.000	35.000	1.812	33.188	305
						10 03 Contributii	306.000	306.000	184.000	184.000	184.000	148.761	35.239	151.828
						10 03 01 Contributii de asigurari sociale de stat	230.000	230.000	135.000	135.000	135.000	115.598	19.402	116.151
						10 03 02 Contributii de asigurari de somaj	6.000	6.000	4.000	4.000	4.000	2.136	1.864	2.143
						10 03 03 Contributii de asigurari sociale de sanatate	55.000	55.000	34.000	34.000	34.000	28.955	5.045	28.983
						10 03 04 Contributii de asigurari pentru accidente de munca si boli profesionale	7.000	7.000	5.000	5.000	5.000	839	4.161	840
						10 03 06 Contributii pentru concedii si indemnizatii	8.000	8.000	6.000	6.000	6.000	1.233	4.767	3.711
						20 TITLUL II BUNURI SI SERVICII	900.000	900.000	592.000	394.008	394.008	124.586	269.422	122.226
						20 01 Bunuri si servicii	430.000	430.000	186.000	193.336	193.336	109.787	83.549	120.252

Capi- tol	Sub- capi- tol	Pa- ra- graf	Gru- pa / Titlu	Ar- ti- col	Ali- ne- at	Denumire indicator	Credite de angajament	Credite bugetare		Angajamente bugetare	Angajamente legale	Plati efectuate	Angajamente legale de platit	Cheltuieli efective
								anuale aprobrate la finele perioadei de raportare	trimestriale cumulate					
A						B	1	2	3	4	5	6	7=5-6	8
			20	01	01	Furnituri de birou	14.000	14.000	19.000	582	582		582	3.467
			20	01	02	Materiale pentru curatenie	8.000	8.000	4.000	7.182	7.182		7.182	
			20	01	03	Incalzit, iluminat si forta motrica	105.000	105.000	55.000	48.863	48.863	47.823	1.040	54.832
			20	01	04	Apa, canal si salubritate	15.000	15.000	7.000	7.754	7.754	7.047	707	4.098
			20	01	05	Carburanti si lubrifianti	10.000	10.000	1.000	8.686	8.686	2.698	5.988	4.498
			20	01	08	Posta, telecomunicatii, radio, tv, internet	100.000	100.000	50.000	35.920	35.920	20.113	15.807	19.735
			20	01	30	Alte bunuri si servicii pentru intretinere si functionare	178.000	178.000	50.000	84.349	84.349	32.106	52.243	33.622
			20	02		Reparatii curente	350.000	350.000	350.000	181.149	181.149		181.149	
			20	05		Bunuri de natura obiectelor de inventar	22.000	22.000	10.000	5.794	5.794	5.794		188
			20	05	30	Alte obiecte de inventar	22.000	22.000	10.000	5.794	5.794	5.794		188
			20	06		Deplasari, detasari, transferari	25.000	25.000	10.000					
			20	06	01	Deplasari interne, detasari, transferari	25.000	25.000	10.000					
			20	11		Carti, publicatii si materiale documentare	2.000	2.000	1.000	70	70	70		
			20	13		Pregatire profesionala	44.000	44.000	27.000	8.800	8.800	8.800		200
			20	14		Protectia muncii	18.000	18.000	3.000	4.859	4.859	135	4.724	203
			20	30		Alte cheltuieli	9.000	9.000	5.000					1.383
			20	30	30	Alte cheltuieli cu bunuri si servicii	9.000	9.000	5.000					1.383
			50			TITLUL V FONDURI DE REZERVA		55.670.000	55.670.000					
			50	04		Fond de rezerva bugetara la dispozitia autoritatilor locale		55.670.000	55.670.000					
			70			CHELTUIELI DE CAPITAL	143.000	143.000	143.000					7.383
			71			TITLUL X ACTIVE NEFINANCIARE	143.000	143.000	143.000					7.383
			71	01		Active fixe	143.000	143.000	143.000					7.383

Capi- tol	Sub- capi- tol	Pa- ra- graf	Gru- pa / Titlu	Ar- ti- col	Ali- ne- at	Denumire indicator	Credite de angajament	Credite bugetare		Angajamente bugetare	Angajamente legale	Plati efectuate	Angajamente legale de platit	Cheltuieli efective
								anuale aprobrate la finele perioadei de raportare	trimestriale cumulate					
A						B	1	2	3	4	5	6	7=5-6	8
			71	01	02	Masini, echipamente si mijloace de transport	143.000	143.000	143.000					7.383
5502						TRANZACTII PRIVIND DATORIA PUBLICA SI IMPRUMUTURI	39.659.000	39.659.000	20.041.000	26.903.996	26.903.996	15.252.635	11.651.361	15.251.052
			01			CHELTUIELI CURENTE	39.659.000	39.659.000	20.041.000	26.903.996	26.903.996	15.252.635	11.651.361	15.251.052
			20			TITLUL II BUNURI SI SERVICII	1.013.000	1.013.000	641.000	896.703	896.703	525.103	371.600	531.228
			20	24		Comisioane si alte costuri aferente imprumuturilor	1.013.000	1.013.000	641.000	896.703	896.703	525.103	371.600	531.228
			20	24	01	Comisioane si alte costuri aferente imprumuturilor externe	500.000	500.000	326.000	383.703	383.703	253.703	130.000	253.278
			20	24	02	Comisioane si alte costuri aferente imprumuturilor interne	513.000	513.000	315.000	513.000	513.000	271.400	241.600	277.950
			30			TITLUL III DOBANZI	38.646.000	38.646.000	19.400.000	26.007.293	26.007.293	14.727.532	11.279.761	14.719.824
			30	01		Dobanzi aferente datoriei publice interne	18.367.000	18.367.000	10.400.000	16.359.680	16.359.680	8.229.919	8.129.761	8.222.211
			30	01	01	Dobanzi aferente datoriei publice interne directe	18.367.000	18.367.000	10.400.000	16.359.680	16.359.680	8.229.919	8.129.761	8.222.211
			30	02		Dobanzi aferente datoriei publice externe	20.279.000	20.279.000	9.000.000	9.647.613	9.647.613	6.497.613	3.150.000	6.497.613
			30	02	01	Dobanzi, aferente datoriei publice externe directe	20.279.000	20.279.000	9.000.000	9.647.613	9.647.613	6.497.613	3.150.000	6.497.613
6002						APARARE	688.000	688.000	358.000	267.618	267.618	168.318	99.300	165.769
			01			CHELTUIELI CURENTE	600.000	600.000	358.000	267.618	267.618	168.318	99.300	157.721
			20			TITLUL II BUNURI SI SERVICII	600.000	600.000	358.000	267.618	267.618	168.318	99.300	157.721
			20	01		Bunuri si servicii	300.000	300.000	175.000	164.235	164.235	130.754	33.481	102.035
			20	01	01	Furnituri de birou	11.000	11.000	6.000					
			20	01	02	Materiale pentru curatenie	7.000	7.000	3.000	6.272	6.272		6.272	459

Capi- tol	Sub- capi- tol	Pa- ra- graf	Gru- pa / Titlu	Ar- ti- col	Ali- ne- at	Denumire indicator	Credite de angajament	Credite bugetare		Angajamente bugetare	Angajamente legale	Plati efectuate	Angajamente legale de platit	Cheltuieli efective
								anuale aprobrate la finele perioadei de raportare	trimestriale cumulate					
A						B	I	2	3	4	5	6	7=5-6	8
			20	01	03	Incalzit, iluminat si forta motrica	77.000	77.000	45.000	39.618	39.618	39.618		30.870
			20	01	04	Apa, canal si salubritate	9.000	9.000	5.000	3.152	3.152	2.760	392	2.369
			20	01	05	Carburanti si lubrifianti	10.000	10.000	5.000	6.964	6.964	2.308	4.656	3.748
			20	01	08	Posta, telecomunicatii, radio, tv, internet	30.000	30.000	15.000	5.792	5.792	5.792		3.886
			20	01	30	Alte bunuri si servicii pentru intretinere si functionare	156.000	156.000	96.000	102.437	102.437	80.276	22.161	60.703
			20	02		Reparatii curente	292.000	292.000	179.000	103.383	103.383	37.564	65.819	55.506
			20	05		Bunuri de natura obiectelor de inventar	4.000	4.000	2.000					
			20	05	30	Alte obiecte de inventar	4.000	4.000	2.000					
			20	11		Carti, publicatii si materiale documentare	4.000	4.000	2.000					
			20	30		Alte cheltuieli								180
			20	30	30	Alte cheltuieli cu bunuri si servicii								180
			70			CHELTUIELI DE CAPITAL	88.000	88.000						8.048
			71			TITLUL X ACTIVE NEFINANCIARE	88.000	88.000						8.048
			71	01		Active fixe	88.000	88.000						8.048
			71	01	03	Mobilier, aparatura birotica si alte active corporale	88.000	88.000						8.048
6102						ORDINE PUBLICA SI SIGURANTA NATIONALA	50.208.000	29.648.000	12.077.000	20.442.405	20.442.405	5.514.158	14.928.247	7.219.188
			01			CHELTUIELI CURENTE	19.441.000	16.627.000	8.069.000	8.258.887	8.258.887	5.662.310	2.596.577	6.711.167
			10			TITLUL I CHELTUIELI DE PERSONAL	10.000.000	10.000.000	5.538.000	5.538.000	5.538.000	4.828.688	709.312	4.815.814
			10	01		Cheltuieli salariale in bani	6.240.000	6.240.000	3.470.000	3.470.000	3.470.000	3.112.137	357.863	3.104.653
			10	01	01	Salarii de baza	4.905.000	4.905.000	2.800.000	2.800.000	2.800.000	2.533.999	266.001	2.532.860
			10	01	05	Sporuri pentru conditii de munca	1.160.000	1.160.000	580.000	580.000	580.000	558.630	21.370	554.553
			10	01	30	Alte drepturi salariale in bani	175.000	175.000	90.000	90.000	90.000	19.508	70.492	17.240

Capi- tol	Sub- capi- tol	Pa- ra- graf	Gru- pa / Titlu	Ar- ti- col	Ali- ne- at	Denumire indicator	Credite de angajament	Credite bugetare		Angajamente bugetare	Angajamente legale	Plati efectuate	Angajamente legale de platit	Cheltuieli efective	
								anuale aprobrate la finele perioadei de raportare	trimestriale cumulate						
A						B	1	2	3	4	5	6	7=5-6	8	
			10	02		Cheptuieii salariale in natura	1.900.000	1.900.000	1.000.000	1.000.000	1.000.000	855.056	144.944	855.364	
			10	02	02	Norme de hrana	1.900.000	1.900.000	1.000.000	1.000.000	1.000.000	855.056	144.944	855.364	
			10	03		Contributii	1.860.000	1.860.000	1.068.000	1.068.000	1.068.000	861.495	206.505	855.797	
			10	03	01	Contributii de asigurari sociale de stat	1.350.000	1.350.000	750.000	750.000	750.000	648.022	101.978	648.011	
			10	03	02	Contributii de asigurari de somaj	34.000	34.000	20.000	20.000	20.000	15.242	4.758	14.035	
			10	03	03	Contributii de asigurari sociale de sanatate	372.000	372.000	240.000	240.000	240.000	161.516	78.484	178.954	
			10	03	04	Contributii de asigurari pentru accidente de munca si boli profesionale	34.000	34.000	18.000	18.000	18.000	8.971	9.029	5.983	
			10	03	06	Contributii pentru concedii si indemnizatii	70.000	70.000	40.000	40.000	40.000	27.744	12.256	8.814	
			20			TITLUL II BUNURI SI SERVICII	5.881.000	5.881.000	2.245.000	2.704.055	2.704.055	829.750	1.874.305	1.700.321	
			20	01		Bunuri si servicii	4.260.000	4.260.000	1.340.000	1.617.054	1.617.054	660.305	956.749	1.117.043	
			20	01	01	Furnituri de birou	128.000	128.000	89.000	46.585	46.585	2.961	43.624	36.334	
			20	01	02	Materiale pentru curatenie	3.000	3.000	2.000	2.323	2.323		2.323		
			20	01	03	Incalzit, iluminat si forta motrica	248.000	248.000	170.000	207.498	207.498	143.229	64.269	143.409	
			20	01	04	Apa, canal si salubritate	38.000	38.000	21.000	38.000	38.000	19.435	18.565	22.582	
			20	01	05	Carburanti si lubrifianti	48.000	48.000	28.000	17.668	17.668	3.887	13.781	222.742	
			20	01	06	Piese de schimb	153.000	153.000	80.000	6.420	6.420	320	6.100	31.219	
			20	01	08	Posta, telecomunicatii, radio, tv, internet	269.000	269.000	133.000	201.655	201.655	82.032	119.623	91.830	
			20	01	09	Materiale si prestari de servicii cu caracter functional	6.000	6.000	6.000						5.270
			20	01	30	Alte bunuri si servicii pentru intretinere si functionare	3.367.000	3.367.000	811.000	1.096.905	1.096.905	408.441	688.464	563.657	

Capi- tol	Sub- capi- tol	Pa- ra- graf	Gru- pa / Titlu	Ar- ti- col	Ali- ne- at	Denumire indicator	Credite de angajament	Credite bugetare		Angajamente bugetare	Angajamente legale	Plati efectuate	Angajamente legale de platit	Cheltuieli efective
								anuale aprobrate la finele perioadei de raportare	trimestriale cumulate					
A						B	I	2	3	4	5	6	7=5-6	8
			20	02		Reparatii curente	225.000	225.000	225.000					54
			20	04		Medicamente si materiale sanitare	4.000	4.000	2.000	330	330	330		330
			20	04	02	Materiale sanitare	4.000	4.000	2.000	330	330	330		330
			20	05		Bunuri de natura obiectelor de inventar	725.000	725.000	191.000	596.702	596.702	6.282	590.420	410.679
			20	05	01	Uniforme si echipament	591.000	591.000	100.000	586.870	586.870		586.870	271.931
			20	05	30	Alte obiecte de inventar	134.000	134.000	91.000	9.832	9.832	6.282	3.550	138.748
			20	06		Deplasari, detasari, transferari	100.000	100.000	80.000	21.901	21.901	4.598	17.303	4.177
			20	06	01	Deplasari interne, detasari, transferari	100.000	100.000	80.000	21.901	21.901	4.598	17.303	4.177
			20	11		Carti, publicatii si materiale documentare	4.000	4.000	4.000	89	89	89		
			20	12		Consultanta si expertiza	80.000	80.000	80.000	35.360	35.360	19.240	16.120	19.240
			20	13		Pregatire profesionala	260.000	260.000	130.000	229.589	229.589	108.613	120.976	108.613
			20	14		Protectia muncii	163.000	163.000	163.000	143.030	143.030	4.190	138.840	7.199
			20	30		Alte cheltuieli	60.000	60.000	30.000	60.000	60.000	26.103	33.897	32.986
			20	30	30	Alte cheltuieli cu bunuri si servicii	60.000	60.000	30.000	60.000	60.000	26.103	33.897	32.986
			56			TITLUL VIII PROIECTE CU FINANTARE DIN FONDURI EXTERNE NERAMBURSABILE (FEN)								
						POSTADERARE	3.530.000	716.000	271.000	12.414	12.414		12.414	191.160
			56	01		Programe din Fondul European de Dezvoltare Regionala (FEDR)	3.530.000	716.000	271.000	12.414	12.414		12.414	180.472
			56	01	01	Finantarea nationala*)	3.411.000	597.000	152.000	2.148	2.148		2.148	180.472
			56	01	03	Cheltuieli neeligibile*)	119.000	119.000	119.000	10.266	10.266		10.266	
			56	02		Programe din Fondul Social European (FSE)								10.688
			56	02	01	Finantarea nationala*)								8.593
			56	02	02	Finantarea externa nerambursabila								2.095
			59			TITLUL IX ALTE CHELTUIELI	30.000	30.000	15.000	4.418	4.418	3.872	546	3.872

Capi- tol	Sub- capi- tol	Pa- ra- graf	Gru- pa / Titlu	Ar- ti- col	Ali- ne- at	Denumire indicator	Credite de angajament	Credite bugetare		Angajamente bugetare	Angajamente legale	Plati efectuate	Angajamente legale de platit	Cheltuieli efective
								anuale aprobrate la finele perioadei de raportare	trimestriale cumulate					
A						B	1	2	3	4	5	6	7=5-6	8
			59	17		Despagubiri civile	30.000	30.000	15.000	4.418	4.418	3.872	546	3.872
			70			CHELTUIELI DE CAPITAL	30.767.000	13.021.000	4.008.000	12.331.670	12.331.670		12.331.670	508.021
			71			TITLUL X ACTIVE NEFINANCIARE	30.767.000	13.021.000	4.008.000	12.331.670	12.331.670		12.331.670	508.021
			71	01		Active fixe	30.767.000	13.021.000	4.008.000	12.331.670	12.331.670		12.331.670	508.021
			71	01	02	Masini, echipamente si mijloace de transport	2.147.000	2.147.000	482.000	1.635.670	1.635.670		1.635.670	167.863
			71	01	03	Mobilier, aparatura birotica si alte active corporale								55.922
			71	01	30	Alte active fixe (inclusiv reparatii capitale)	28.620.000	10.874.000	3.526.000	10.696.000	10.696.000		10.696.000	284.236
			84			PLATI EFECTUATE IN ANII PRECEDENTI SI RECUPERATE IN ANUL CURENT				-148.152	-148.152	-148.152		
			85			Titlul XV PLATI EFECTUATE IN ANII PRECEDENTI SI RECUPERATE IN ANUL CURENT				-148.152	-148.152	-148.152		
			85	01		Plati efectuate in anii precedenti si recuperate in anul curent				-148.152	-148.152	-148.152		
			85	01	01	Plati efectuate in anii precedenti si recuperate in anul curent (SF)				-148.152	-148.152	-148.152		
6502						INVATAMANT	305.690.000	291.171.000	184.262.000	239.426.399	209.538.255	124.305.905	85.232.350	129.338.343
			01			CHELTUIELI CURENTE	291.240.000	276.721.000	176.563.000	227.858.382	201.480.218	120.145.458	81.334.760	116.978.836
			10			TITLUL I CHELTUIELI DE PERSONAL	137.000.000	137.000.000	88.163.000	137.000.000	137.000.000	72.921.472	64.078.528	74.064.302
			10	01		Cheltuieli salariale in bani	107.702.000	107.702.000	68.929.000	107.702.000	107.702.000	57.546.735	50.155.265	58.237.987
			10	01	01	Salarii de baza	86.030.000	86.030.000	54.743.000	86.030.000	86.030.000	46.676.638	39.353.362	47.494.752
			10	01	05	Sporuri pentru conditii de munca	605.000	605.000	362.000	605.000	605.000	179.478	425.522	179.478
			10	01	06	Alte sporuri	3.219.000	3.219.000	1.789.000	3.219.000	3.219.000	1.381.155	1.837.845	1.390.902

Capi- tol	Sub- capi- tol	Pa- ra- graf	Gru- pa / Titlu	Ar- ti- col	Ali- ne- at	Denumire indicator	Credite de angajament	Credite bugetare		Angajamente bugetare	Angajamente legale	Plati efectuate	Angajamente legale de platit	Cheltuieli efective
								anuale aprobrate la finele perioadei de raportare	trimestriale cumulate					
A						B	1	2	3	4	5	6	7=5-6	8
						intretinere si functionare	35.885.000	35.885.000	20.633.000	20.633.000	16.959.031	16.959.031		16.378.182
			20	02		Reparatii curente	18.000.000	18.000.000	11.840.000	11.840.000				
			20	03		Hrana	1.955.000	1.955.000	1.241.000	1.241.000	699.793	699.793		748.074
			20	03	01	Hrana pentru oameni	1.955.000	1.955.000	1.241.000	1.241.000	699.793	699.793		748.074
			20	04		Medicamente si materiale sanitare	34.000	34.000	20.000	20.000	4.507	4.507		1.998
			20	04	01	Medicamente	25.000	25.000	16.000	16.000	3.508	3.508		1.998
			20	04	02	Materiale sanitare	9.000	9.000	4.000	4.000	999	999		
			20	05		Bunuri de natura obiectelor de inventar	2.520.000	2.520.000	1.425.000	1.425.000	153.446	153.446		
			20	05	30	Alte obiecte de inventar	2.520.000	2.520.000	1.425.000	1.425.000	153.446	153.446		
			20	06		Deplasari, detasari, transferari	79.000	79.000	61.000	61.000	29.012	29.012		23.913
			20	06	01	Deplasari interne, detasari, transferari	79.000	79.000	61.000	61.000	29.012	29.012		23.913
			20	11		Carti, publicatii si materiale documentare	63.000	63.000	42.000	42.000	167	167		167
			20	13		Pregatire profesionala	85.000	85.000	60.000	60.000	9.450	9.450		4.000
			20	14		Protectia muncii	1.255.000	1.255.000	685.000	685.000	204.056	204.056		193.190
			20	30		Alte cheltuieli	5.000	5.000	4.000	4.000				
			20	30	30	Alte cheltuieli cu bunuri si servicii	5.000	5.000	4.000	4.000				
			56			TITLUL VIII PROIECTE CU FINANTARE DIN FONDURI EXTERNE NERAMBURSABILE (FEN)								
						POSTADERARE	55.011.000	40.492.000	23.969.000	25.759.396	20.318.071	4.822.766	15.495.305	1.606.675
			56	01		Programe din Fondul European de Dezvoltare Regionala (FEDR)	44.277.000	29.758.000	16.921.000	18.711.396	18.711.396	3.216.091	15.495.305	
			56	01	01	Finantarea nationala*)	25.890.000	11.371.000	7.800.000	5.875.676	5.875.676	1.506.655	4.369.021	
			56	01	02	Finantarea externa nerambursabila	18.266.000	18.266.000	9.000.000	12.835.720	12.835.720	1.709.436	11.126.284	
			56	01	03	Cheltuieli neeligibile*)	121.000	121.000	121.000					
			56	02		Programe din Fondul Social European (FSE)	10.734.000	10.734.000	7.048.000	7.048.000	1.606.675	1.606.675		1.606.675

Capi- tol	Sub- capi- tol	Pa- ra- graf	Gru- pa / Titlu	Ar- ti- col	Ali- ne- at	Denumire indicator	Credite de angajament	Credite bugetare		Angajamente bugetare	Angajamente legale	Plati efectuate	Angajamente legale de platit	Cheltuieli efective
								anuale aprobrate la finele perioadei de raportare	trimestriale cumulate					
A						B	I	2	3	4	5	6	7=5-6	8
			56	02	01	Finantarea nationala*)	1.780.000	1.780.000	1.129.000	1.129.000	246.881	246.881		246.881
			56	02	02	Finantarea externa nerambursabila	7.713.000	7.713.000	4.825.000	4.825.000	1.342.858	1.342.858		1.342.858
			56	02	03	Cheltuieli neeligibile*)	1.241.000	1.241.000	1.094.000	1.094.000	16.936	16.936		16.936
			57			TITLUL VIII ASISTENTA SOCIALA	6.300.000	6.300.000	4.208.000	4.875.986	4.725.177	2.964.250	1.760.927	3.237.773
			57	02		Ajutoare sociale	6.300.000	6.300.000	4.208.000	4.875.986	4.725.177	2.964.250	1.760.927	3.237.773
			57	02	02	Ajutoare sociale in natura	6.300.000	6.300.000	4.208.000	4.875.986	4.725.177	2.964.250	1.760.927	3.237.773
			59			TITLUL IX ALTE CHELTUIELI	14.929.000	14.929.000	10.120.000	10.120.000	9.294.291	9.294.291		9.294.291
			59	01		Burse	10.679.000	10.679.000	5.870.000	5.870.000	5.052.323	5.052.323		5.052.323
			59	17		Despagubiri civile	4.250.000	4.250.000	4.250.000	4.250.000	4.241.968	4.241.968		4.241.968
			70			CHELTUIELI DE CAPITAL	6.240.000	6.240.000	3.590.000	3.590.000	80.020	80.020		12.359.507
			71			TITLUL X ACTIVE NEFINANCIARE	6.240.000	6.240.000	3.590.000	3.590.000	80.020	80.020		12.359.507
			71	01		Active fixe	6.240.000	6.240.000	3.590.000	3.590.000	80.020	80.020		12.359.507
			71	01	02	Masini, echipamente si mijloace de transport	5.000.000	5.000.000	2.510.000	2.510.000				
			71	01	30	Alte active fixe (inclusiv reparatii capitale)	1.240.000	1.240.000	1.080.000	1.080.000	80.020	80.020		12.359.507
			79			OPERATIUNI FINANCIARE	8.210.000	8.210.000	4.109.000	8.002.472	8.002.472	4.104.882	3.897.590	
			81			TITLUL XIV RAMBURSARI DE CREDITE	8.210.000	8.210.000	4.109.000	8.002.472	8.002.472	4.104.882	3.897.590	
			81	01		Rambursari de credite externe	831.000	831.000	418.000	624.000	624.000	416.000	208.000	
			81	01	05	Rambursari de credite aferente datoriei publice externe locale	831.000	831.000	418.000	624.000	624.000	416.000	208.000	
			81	02		Rambursari de credite interne	7.379.000	7.379.000	3.691.000	7.378.472	7.378.472	3.688.882	3.689.590	
			81	02	05	Rambursari de credite aferente datoriei publice interne locale	7.379.000	7.379.000	3.691.000	7.378.472	7.378.472	3.688.882	3.689.590	
			84			PLATI EFECTUATE IN ANII PRECEDENTI SI RECUPERATE IN ANUL CURENT				-24.455	-24.455	-24.455		

Capi- tol	Sub- capi- tol	Pa- ra- graf	Gru- pa / Titlu	Ar- ti- col	Ali- ne- at	Denumire indicator	Credite de angajament	Credite bugetare		Angajamente bugetare	Angajamente legale	Plati efectuate	Angajamente legale de platit	Cheltuieli efective
								anuale aprobrate la finele perioadei de raportare	trimestriale cumulate					
A						B	1	2	3	4	5	6	7=5-6	8
			85			Titlul XV PLATI EFECTUATE IN ANII PRECEDENTI SI RECUPERATE IN ANUL CURENT				-24.455	-24.455	-24.455		
			85	01		Plati efectuate in anii precedenti si recuperate in anul curent				-24.455	-24.455	-24.455		
			85	01	01	Plati efectuate in anii precedenti si recuperate in anul curent (SF)				-24.455	-24.455	-24.455		
6602						SANATATE	9.574.000	9.574.000	3.840.000	860.104	860.104	758.644	101.460	713.159
			01			CHELTUIELI CURENTE	9.379.000	9.379.000	3.645.000	829.800	829.800	731.602	98.198	704.210
			10			TITLUL I CHELTUIELI DE PERSONAL	864.000	864.000	482.000	465.500	465.500	455.597	9.903	457.422
			10	01		Cheltuieli salariale in bani	676.000	676.000	374.000	364.800	364.800	355.529	9.271	357.354
			10	01	01	Salarii de baza	570.000	570.000	320.000	312.200	312.200	302.959	9.241	304.784
			10	01	05	Sporuri pentru conditii de munca	104.000	104.000	52.000	52.000	52.000	52.000		52.000
			10	01	06	Alte sporuri	2.000	2.000	2.000	600	600	570	30	570
			10	03		Contributii	188.000	188.000	108.000	100.700	100.700	100.068	632	100.068
			10	03	01	Contributii de asigurari sociale de stat	140.000	140.000	80.000	75.000	75.000	74.710	290	74.710
			10	03	02	Contributii de asigurari de somaj	4.000	4.000	2.000	1.800	1.800	1.799	1	1.799
			10	03	03	Contributii de asigurari sociale de sanatate	35.000	35.000	20.000	19.000	19.000	18.702	298	18.702
			10	03	04	Contributii de asigurari pentru accidente de munca si boli profesionale	4.000	4.000	2.000	1.800	1.800	1.799	1	1.799
			10	03	06	Contributii pentru concedii si indemnizatii	5.000	5.000	4.000	3.100	3.100	3.058	42	3.058
			20			TITLUL II BUNURI SI SERVICII	715.000	715.000	463.000	364.300	364.300	276.005	88.295	246.788
			20	01		Bunuri si servicii	332.000	332.000	179.000	163.000	163.000	135.058	27.942	137.969

Capi- tol	Sub- capi- tol	Pa- ra- graf	Gru- pa / Titlu	Ar- ti- col	Ali- ne- at	Denumire indicator	Credite de angajament	Credite bugetare		Angajamente bugetare	Angajamente legale	Plati efectuate	Angajamente legale de platit	Cheltuieli efective
								anuale aprobrate la finele perioadei de raportare	trimestriale cumulate					
A						B	1	2	3	4	5	6	7=5-6	8
			20	01	01	Furnituri de birou	4.000	4.000	2.000	2.000	2.000	1.915	85	2.201
			20	01	02	Materiale pentru curatenie	7.000	7.000	4.000	4.000	4.000	3.174	826	3.159
			20	01	03	Incalzit, iluminat si forta motrica	41.000	41.000	21.000	21.000	21.000	16.683	4.317	16.683
			20	01	04	Apa, canal si salubritate	6.000	6.000	4.000	4.000	4.000	3.908	92	3.908
			20	01	05	Carburanti si lubrifianti	50.000	50.000	28.000	28.000	28.000	20.250	7.750	22.890
			20	01	08	Posta, telecomunicatii, radio, tv, internet	11.000	11.000	6.000	6.000	6.000	5.042	958	5.042
			20	01	09	Materiale si prestari de servicii cu caracter functional	55.000	55.000	32.000	32.000	32.000	25.877	6.123	25.877
			20	01	30	Alte bunuri si servicii pentru intretinere si functionare	158.000	158.000	82.000	66.000	66.000	58.209	7.791	58.209
			20	02		Reparatii curente	65.000	65.000	65.000	65.000	65.000	29.995	35.005	
			20	03		Hrana	166.000	166.000	102.000	102.000	102.000	81.406	20.594	82.179
			20	03	01	Hrana pentru oameni	8.000	8.000	4.000	4.000	4.000	3.303	697	3.303
			20	03	02	Hrana pentru animale	158.000	158.000	98.000	98.000	98.000	78.103	19.897	78.876
			20	04		Medicamente si materiale sanitare	47.000	47.000	25.000	25.000	25.000	20.357	4.643	21.075
			20	04	01	Medicamente	35.000	35.000	18.000	18.000	18.000	14.248	3.752	14.248
			20	04	02	Materiale sanitare	12.000	12.000	7.000	7.000	7.000	6.109	891	6.827
			20	05		Bunuri de natura obiectelor de inventar	82.000	82.000	69.000	4.800	4.800	4.769	31	1.145
			20	05	01	Uniforme si echipament	4.000	4.000	4.000	100	100	92	8	
			20	05	30	Alte obiecte de inventar	78.000	78.000	65.000	4.700	4.700	4.677	23	1.145
			20	06		Deplasari, detasari, transferari	5.000	5.000	5.000					
			20	06	01	Deplasari interne, detasari, transferari	5.000	5.000	5.000					
			20	13		Pregatire profesionala	8.000	8.000	8.000	1.700	1.700	1.692	8	1.692
			20	14		Protectia muncii	5.000	5.000	5.000					
			20	30		Alte cheltuieli	5.000	5.000	5.000	2.800	2.800	2.728	72	2.728

Capi- tol	Sub- capi- tol	Pa- ra- graf	Gru- pa / Titlu	Ar- ti- col	Ali- ne- at	Denumire indicator	Credite de angajament	Credite bugetare		Angajamente bugetare	Angajamente legale	Plati efectuate	Angajamente legale de platit	Cheltuieli efective
								anuale aprobrate la finele perioadei de raportare	trimestriale cumulate					
A						B	1	2	3	4	5	6	7=5-6	8
			20	30	30	Alte cheltuieli cu bunuri si servicii	5.000	5.000	5.000	2.800	2.800	2.728	72	2.728
			51			TITLUL VI TRANSFERURI INTRE UNITATI ALE ADMINISTRATIEI PUBLICE	7.800.000	7.800.000	2.700.000					
			51	02		Transferuri de capital	7.800.000	7.800.000	2.700.000					
			51	02	28	Transferuri din bugetele locale pentru finantarea cheltuielilor de capital din domeniul sanatatii	7.800.000	7.800.000	2.700.000					
			70			CHELTUIELI DE CAPITAL	195.000	195.000	195.000	85.000	85.000	81.738	3.262	8.949
			71			TITLUL X ACTIVE NEFINANCIARE	195.000	195.000	195.000	85.000	85.000	81.738	3.262	8.949
			71	01		Active fixe	195.000	195.000	195.000	85.000	85.000	81.738	3.262	8.949
			71	01	01	Constructii	116.000	116.000	116.000	35.000	35.000	34.836	164	8.949
			71	01	30	Alte active fixe (inclusiv reparatii capitale)	79.000	79.000	79.000	50.000	50.000	46.902	3.098	
			84			PLATI EFECTUATE IN ANII PRECEDENTI SI RECUPERATE IN ANUL CURENT				-54.696	-54.696	-54.696		
			85			Titlul XV PLATI EFECTUATE IN ANII PRECEDENTI SI RECUPERATE IN ANUL CURENT				-54.696	-54.696	-54.696		
			85	01		Plati efectuate in anii precedenti si recuperate in anul curent				-54.696	-54.696	-54.696		
			85	01	02	Plati efectuate in anii precedenti si recuperate in anul curent (SD)				-54.696	-54.696	-54.696		
6702						CULTURA, RECREERE SI RELIGIE	168.719.000	113.331.000	58.670.000	47.661.372	38.938.545	38.090.685	847.860	37.168.829
			01			CHELTUIELI CURENTE	160.941.000	105.553.000	51.734.000	40.880.430	37.105.939	36.681.079	424.860	36.562.377
			10			TITLUL I CHELTUIELI DE PERSONAL	3.610.000	3.610.000	1.834.000	1.834.000	1.690.844	1.690.844		1.679.298
			10	01		Cheltuieli salariale in bani	2.824.000	2.824.000	1.431.000	1.431.000	1.316.987	1.316.987		1.310.400

Capi- tol	Sub- capi- tol	Pa- ra- graf	Gru- pa / Titlu	Ar- ti- col	Ali- ne- at	Denumire indicator	Credite de angajament	Credite bugetare		Angajamente bugetare	Angajamente legale	Plati efectuate	Angajamente legale de platit	Cheltuieli efective
								anuale aprobate la finele perioadei de raportare	trimestriale cumulate					
A						B	1	2	3	4	5	6	7=5-6	8
						FONDURI EXTERNE NERAMBURSABILE (FEN)								
						POSTADERARE	66.352.000	10.964.000	3.049.000	148.741	148.741	62.703	86.038	
						56 01 Programe din Fondul European de Dezvoltare Regionala (FEDR)	66.352.000	10.964.000	3.049.000	148.741	148.741	62.703	86.038	
						56 01 01 Finantarea nationala*)	61.368.000	5.980.000	1.355.000	59.827	59.827	55.736	4.091	
						56 01 02 Finantarea externa nerambursabila	664.000	664.000	664.000					
						56 01 03 Cheltuieli neeligibile*)	4.320.000	4.320.000	1.030.000	88.914	88.914	6.967	81.947	
						59 TITLUL IX ALTE CHELTUIELI	35.000.000	35.000.000	22.000.000	14.653.100	14.653.100	14.470.200	182.900	14.470.200
						59 12 Sustinerea cultelor	35.000.000	35.000.000	22.000.000	14.653.100	14.653.100	14.470.200	182.900	14.470.200
						70 CHELTUIELI DE CAPITAL	6.088.000	6.088.000	6.088.000	6.088.000	1.139.664	1.139.664		606.452
						71 TITLUL X ACTIVE NEFINANCIARE	6.088.000	6.088.000	6.088.000	6.088.000	1.139.664	1.139.664		606.452
						71 01 Active fixe	6.088.000	6.088.000	6.088.000	6.088.000	1.139.664	1.139.664		606.452
						71 01 01 Constructii	5.065.000	5.065.000	5.065.000	5.065.000	1.139.664	1.139.664		188.883
						71 01 02 Masini, echipamente si mijloace de transport	723.000	723.000	723.000	723.000				261.217
						71 01 03 Mobilier, aparatura birotica si alte active corporale	300.000	300.000	300.000	300.000				88.476
						71 01 30 Alte active fixe (inclusiv reparatii capitale)								67.876
						79 OPERATIUNI FINANCIARE	1.690.000	1.690.000	848.000	1.269.000	1.269.000	846.000	423.000	
						81 TITLUL XIV RAMBURSARI DE CREDITE	1.690.000	1.690.000	848.000	1.269.000	1.269.000	846.000	423.000	
						81 01 Rambursari de credite externe	1.690.000	1.690.000	848.000	1.269.000	1.269.000	846.000	423.000	
						81 01 05 Rambursari de credite aferente datoriei publice externe locale	1.690.000	1.690.000	848.000	1.269.000	1.269.000	846.000	423.000	
						84 PLATI EFECTUATE IN ANII PRECEDENTI SI RECUPERATE IN ANUL CURENT				-576.058	-576.058	-576.058		

Capi- tol	Sub- capi- tol	Pa- ra- graf	Gru- pa / Titlu	Ar- ti- col	Ali- ne- at	Denumire indicator	Credite de angajament	Credite bugetare		Angajamente bugetare	Angajamente legale	Plati efectuate	Angajamente legale de platit	Cheltuieli efective
								anuale aprobrate la finele perioadei de raportare	trimestriale cumulate					
A						B	1	2	3	4	5	6	7=5-6	8
			85			Titlul XV PLATI EFECTUATE IN ANII PRECEDENTI SI RECUPERATE IN ANUL CURENT				-576.058	-576.058	-576.058		
			85	01		Plati efectuate in anii precedenti si recuperate in anul curent				-576.058	-576.058	-576.058		
			85	01	01	Plati efectuate in anii precedenti si recuperate in anul curent (SF)				-576.058	-576.058	-576.058		
6802						ASIGURARI SI ASISTENTA SOCIALA	111.577.000	111.577.000	62.115.000	102.870.446	102.870.446	53.980.034	48.890.412	54.584.039
			01			CHELTUIELI CURENTE	109.049.000	109.049.000	60.184.000	102.760.178	102.760.178	53.869.766	48.890.412	53.470.624
			10			TITLUL I CHELTUIELI DE PERSONAL	27.000.000	27.000.000	14.732.000	27.000.000	27.000.000	13.689.024	13.310.976	13.649.676
			10	01		Cheltuieli salariale in bani	21.075.000	21.075.000	11.541.000	21.075.000	21.075.000	10.735.806	10.339.194	10.696.458
			10	01	01	Salarii de baza	19.157.000	19.157.000	10.544.000	19.157.000	19.157.000	9.810.065	9.346.935	9.808.325
			10	01	05	Sporuri pentru conditii de munca	1.626.000	1.626.000	839.000	1.626.000	1.626.000	783.887	842.113	783.887
			10	01	12	Indemnizatii platite unor persoane din afara unitatii	53.000	53.000	27.000	53.000	53.000	23.121	29.879	23.121
			10	01	30	Alte drepturi salariale in bani	239.000	239.000	131.000	239.000	239.000	118.733	120.267	81.125
			10	03		Contributii	5.925.000	5.925.000	3.191.000	5.925.000	5.925.000	2.953.218	2.971.782	2.953.218
			10	03	01	Contributii de asigurari sociale de stat	4.417.000	4.417.000	2.389.000	4.417.000	4.417.000	2.242.245	2.174.755	2.242.245
			10	03	02	Contributii de asigurari de somaj	102.000	102.000	58.000	102.000	102.000	47.532	54.468	47.532
			10	03	03	Contributii de asigurari sociale de sanatate	1.174.000	1.174.000	617.000	1.174.000	1.174.000	556.261	617.739	556.261
			10	03	04	Contributii de asigurari pentru accidente de munca si boli profesionale	38.000	38.000	24.000	38.000	38.000	16.163	21.837	16.163
			10	03	06	Contributii pentru concedii si indemnizatii	194.000	194.000	103.000	194.000	194.000	91.017	102.983	91.017

Capi- tol	Sub- capi- tol	Pa- ra- graf	Gru- pa / Titlu	Ar- ti- col	Ali- ne- at	Denumire indicator	Credite de angajament	Credite bugetare		Angajamente bugetare	Angajamente legale	Plati efectuate	Angajamente legale de platit	Cheltuieli efective
								anuale aprobrate la finele perioadei de raportare	trimestriale cumulate					
A						B	1	2	3	4	5	6	7=5-6	8
			20			TITLUL II BUNURI SI SERVICII	22.575.000	22.575.000	13.260.000	16.810.477	16.810.477	10.097.146	6.713.331	9.830.993
			20	01		Bunuri si servicii	16.222.000	16.222.000	9.359.000	12.428.978	12.428.978	7.592.613	4.836.365	7.338.751
			20	01	01	Furnituri de birou	581.000	581.000	298.000	211.135	211.135	103.820	107.315	247.923
			20	01	02	Materiale pentru curatenie	371.000	371.000	206.000	367.984	367.984	170.996	196.988	195.872
			20	01	03	Incalzit, iluminat si forta motrica	2.377.000	2.377.000	1.431.000	1.326.631	1.326.631	1.326.631		1.175.853
			20	01	04	Apa, canal si salubritate	628.000	628.000	347.000	233.452	233.452	233.452		212.096
			20	01	05	Carburanti si lubrifianti	194.000	194.000	105.000	186.402	186.402	86.409	99.993	92.286
			20	01	06	Piese de schimb	45.000	45.000	27.000	10.151	10.151	10.151		18.147
			20	01	08	Posta, telecomunicatii, radio, tv, internet	475.000	475.000	245.000	206.537	206.537	206.537		206.424
			20	01	09	Materiale si prestari de servicii cu caracter functional	228.000	228.000	145.000	114.648	114.648	114.648		164.901
			20	01	30	Alte bunuri si servicii pentru intretinere si functionare	11.323.000	11.323.000	6.555.000	9.772.038	9.772.038	5.339.969	4.432.069	5.025.249
			20	02		Reparatii curente	1.000.000	1.000.000	797.000	133.956	133.956	133.956		129.292
			20	03		Hrana	3.202.000	3.202.000	1.668.000	3.105.968	3.105.968	1.565.396	1.540.572	1.753.948
			20	03	01	Hrana pentru oameni	3.202.000	3.202.000	1.668.000	3.105.968	3.105.968	1.565.396	1.540.572	1.753.948
			20	04		Medicamente si materiale sanitare	510.000	510.000	286.000	317.060	317.060	252.748	64.312	265.851
			20	04	01	Medicamente	322.000	322.000	184.000	170.541	170.541	170.541		169.549
			20	04	02	Materiale sanitare	72.000	72.000	40.000	31.768	31.768	31.768		33.809
			20	04	04	Dezinfectanti	116.000	116.000	62.000	114.751	114.751	50.439	64.312	62.493
			20	05		Bunuri de natura obiectelor de inventar	650.000	650.000	485.000	251.032	251.032	246.949	4.083	34.076
			20	05	01	Uniforme si echipament	136.000	136.000	92.000	52.709	52.709	52.709		33.815
			20	05	03	Lenjerie si accesorii de pat	50.000	50.000	48.000	17.428	17.428	17.428		66
			20	05	30	Alte obiecte de inventar	464.000	464.000	345.000	180.895	180.895	176.812	4.083	195
			20	06		Deplasari, detasari, transferari	58.000	58.000	36.000	8.599	8.599	8.599		8.303

Capi- tol	Sub- capi- tol	Pa- ra- graf	Gru- pa / Titlu	Ar- ti- col	Ali- ne- at	Denumire indicator	Credite de angajament	Credite bugetare		Angajamente bugetare	Angajamente legale	Plati efectuate	Angajamente legale de platit	Cheltuieli efective
								anuale aprobrate la finele perioadei de raportare	trimestriale cumulate					
A						B	1	2	3	4	5	6	7=5-6	8
			20	06	01	Deplasari interne, detasari, transferari	57.000	57.000	35.000	8.599	8.599	8.599		8.303
			20	06	02	Deplasari in strainatate	1.000	1.000	1.000					
			20	11		Carti, publicatii si materiale documentare	15.000	15.000	15.000	14.257	14.257	14.257		14.257
			20	13		Pregatire profesionala	80.000	80.000	49.000	10.660	10.660	10.660		10.660
			20	14		Protectia muncii	101.000	101.000	85.000	66.331	66.331	18.375	47.956	18.461
			20	30		Alte cheltuieli	737.000	737.000	480.000	473.636	473.636	253.593	220.043	257.394
			20	30	30	Alte cheltuieli cu bunuri si servicii	737.000	737.000	480.000	473.636	473.636	253.593	220.043	257.394
			56			TITLUL VIII PROIECTE CU FINANTARE DIN FONDURI EXTERNE NERAMBURSABILE (FEN) POSTADERARE								34.400
			56	01		Programe din Fondul European de Dezvoltare Regionala (FEDR)								34.400
			56	01	01	Finantarea nationala*)								4.159
			56	01	02	Finantarea externa nerambursabila								23.572
			56	01	03	Cheltuieli neeligibile*)								6.669
			57			TITLUL VIII ASISTENTA SOCIALA	59.474.000	59.474.000	32.192.000	58.949.701	58.949.701	30.083.596	28.866.105	29.955.555
			57	02		Ajutoare sociale	59.474.000	59.474.000	32.192.000	58.949.701	58.949.701	30.083.596	28.866.105	29.955.555
			57	02	01	Ajutoare sociale in numerar	55.974.000	55.974.000	29.931.000	55.862.056	55.862.056	28.430.022	27.432.034	28.432.073
			57	02	02	Ajutoare sociale in natura	3.500.000	3.500.000	2.261.000	3.087.645	3.087.645	1.653.574	1.434.071	1.523.482
			70			CHELTUIELI DE CAPITAL	2.528.000	2.528.000	1.931.000	379.601	379.601	379.601		1.113.415
			71			TITLUL X ACTIVE NEFINANCIARE	2.528.000	2.528.000	1.931.000	379.601	379.601	379.601		1.113.415
			71	01		Active fixe	2.225.000	2.225.000	1.788.000	379.601	379.601	379.601		1.113.415
			71	01	01	Constructii	720.000	720.000	583.000	334.929	334.929	334.929		666.977
			71	01	02	Masini, echipamente si mijloace de transport	702.000	702.000	502.000	4.997	4.997	4.997		322.786

Capi- tol	Sub- capi- tol	Pa- ra- graf	Gru- pa / Titlu	Ar- ti- col	Ali- ne- at	Denumire indicator	Credite de angajament	Credite bugetare		Angajamente bugetare	Angajamente legale	Plati efectuate	Angajamente legale de platit	Cheltuieli efective
								anuale aprobrate la finele perioadei de raportare	trimestriale cumulate					
A						B	1	2	3	4	5	6	7=5-6	8
			71	01	03	Mobilier, aparatura birotica si alte active corporale	668.000	668.000	568.000	39.675	39.675	39.675		55.003
			71	01	30	Alte active fixe (inclusiv reparatii capitale)	135.000	135.000	135.000					68.649
			71	03		Reparatii capitale aferente activelor fixe	303.000	303.000	143.000					
			84			PLATI EFECTUATE IN ANII PRECEDENTI SI RECUPERATE IN ANUL CURENT				-269.333	-269.333	-269.333		
			85			Titlul XV PLATI EFECTUATE IN ANII PRECEDENTI SI RECUPERATE IN ANUL CURENT				-269.333	-269.333	-269.333		
			85	01		Plati efectuate in anii precedenti si recuperate in anul curent				-269.333	-269.333	-269.333		
			85	01	01	Plati efectuate in anii precedenti si recuperate in anul curent (SF)				-269.333	-269.333	-269.333		
7002						LOCUINTE, SERVICII SI DEZVOLTARE PUBLICA	219.759.000	219.759.000	80.175.000	38.364.433	38.364.433	34.355.848	4.008.585	546
			01			CHELTUIELI CURENTE	202.436.000	202.436.000	71.743.000	33.599.999	33.599.999	33.599.999		
			55			TITLUL VII ALTE TRANSFERURI	202.436.000	202.436.000	71.743.000	33.599.999	33.599.999	33.599.999		
			55	01		A. Transferuri interne	202.436.000	202.436.000	71.743.000	33.599.999	33.599.999	33.599.999		
			55	01	13	Programe de dezvoltare	202.436.000	202.436.000	71.743.000	33.599.999	33.599.999	33.599.999		
			70			CHELTUIELI DE CAPITAL	15.726.000	15.726.000	7.626.000	3.629.721	3.629.721	178.082	3.451.639	546
			71			TITLUL X ACTIVE NEFINANCIARE	15.726.000	15.726.000	7.626.000	3.629.721	3.629.721	178.082	3.451.639	546
			71	01		Active fixe	15.726.000	15.726.000	7.626.000	3.629.721	3.629.721	178.082	3.451.639	546
			71	01	01	Constructii	4.726.000	4.726.000	1.626.000	459.285	459.285	160.870	298.415	546
			71	01	30	Alte active fixe (inclusiv reparatii capitale)	11.000.000	11.000.000	6.000.000	3.170.436	3.170.436	17.212	3.153.224	

Capi- tol	Sub- capi- tol	Pa- ra- graf	Gru- pa / Titlu	Ar- ti- col	Ali- ne- at	Denumire indicator	Credite de angajament	Credite bugetare		Angajamente bugetare	Angajamente legale	Plati efectuate	Angajamente legale de platit	Cheltuieli efective
								anuale aprobrate la finele perioadei de raportare	trimestriale cumulate					
A						B	1	2	3	4	5	6	7=5-6	8
			79			OPERATIUNI FINANCIARE	1.597.000	1.597.000	806.000	1.357.589	1.357.589	800.643	556.946	
			81			TITLUL XIV RAMBURSARI DE CREDITE	1.597.000	1.597.000	806.000	1.357.589	1.357.589	800.643	556.946	
			81	01		Rambursari de credite externe	968.000	968.000	486.000	729.000	729.000	486.000	243.000	
			81	01	05	Rambursari de credite aferente datoriei publice externe locale	968.000	968.000	486.000	729.000	729.000	486.000	243.000	
			81	02		Rambursari de credite interne	629.000	629.000	320.000	628.589	628.589	314.643	313.946	
			81	02	05	Rambursari de credite aferente datoriei publice interne locale	629.000	629.000	320.000	628.589	628.589	314.643	313.946	
			84			PLATI EFECTUATE IN ANII PRECEDENTI SI RECUPERATE IN ANUL CURENT				-222.876	-222.876	-222.876		
			85			Titlul XV PLATI EFECTUATE IN ANII PRECEDENTI SI RECUPERATE IN ANUL CURENT				-222.876	-222.876	-222.876		
			85	01		Plati efectuate in anii precedenti si recuperate in anul curent				-222.876	-222.876	-222.876		
			85	01	02	Plati efectuate in anii precedenti si recuperate in anul curent (SD)				-222.876	-222.876	-222.876		
7402						PROTECTIA MEDIULUI	108.066.000	108.066.000	65.325.000	107.066.785	107.066.785	57.460.034	49.606.751	49.060.788
			01			CHELTUIELI CURENTE	103.000.000	103.000.000	61.000.000	103.000.000	103.000.000	55.742.702	47.257.298	49.058.247
			20			TITLUL II BUNURI SI SERVICII	103.000.000	103.000.000	61.000.000	103.000.000	103.000.000	55.742.702	47.257.298	49.058.247
			20	01		Bunuri si servicii	103.000.000	103.000.000	61.000.000	103.000.000	103.000.000	55.742.702	47.257.298	49.058.247
			20	01	09	Materiale si prestari de servicii cu caracter functional	103.000.000	103.000.000	61.000.000	103.000.000	103.000.000	55.742.702	47.257.298	49.058.247
			70			CHELTUIELI DE CAPITAL	3.577.000	3.577.000	3.577.000	2.858.895	2.858.895	971.387	1.887.508	2.541
			71			TITLUL X ACTIVE NEFINANCIARE	3.577.000	3.577.000	3.577.000	2.858.895	2.858.895	971.387	1.887.508	2.541
			71	01		Active fixe	3.577.000	3.577.000	3.577.000	2.858.895	2.858.895	971.387	1.887.508	2.541

Capi- tol	Sub- capi- tol	Pa- ra- graf	Gru- pa / Titlu	Ar- ti- col	Ali- ne- at	Denumire indicator	Credite de angajament	Credite bugetare		Angajamente bugetare	Angajamente legale	Plati efectuate	Angajamente legale de platit	Cheltuieli efective
								anuale aprobrate la finele perioadei de raportare	trimestriale cumulate					
A						B	1	2	3	4	5	6	7=5-6	8
						indemnizatii	18.000	18.000	10.000	10.000	8.013	8.013		4.571
						TITLUL II BUNURI SI SERVICII	6.500.000	6.500.000	3.473.000	3.473.000	1.753.438	1.625.420	128.018	1.850.148
						20 Bunuri si servicii	5.015.000	5.015.000	2.389.000	2.389.000	711.397	590.315	121.082	847.746
						20 01 Furnituri de birou	35.000	35.000	20.000	20.000	13.707	13.707		13.723
						20 01 02 Materiale pentru curatenie	6.000	6.000	3.000	3.000	2.975	2.385	590	1.548
						20 01 03 Incalzit, iluminat si forta motrica	235.000	235.000	115.000	115.000	114.665	105.305	9.360	114.665
						20 01 04 Apa, canal si salubritate	2.000	2.000	1.000	1.000				
						20 01 05 Carburanti si lubrifianti	700.000	700.000	350.000	350.000	276.870	212.865	64.005	381.541
						20 01 06 Piese de schimb	200.000	200.000	100.000	100.000	56.886	46.798	10.088	71.113
						20 01 08 Posta, telecomunicatii, radio, tv, internet	50.000	50.000	25.000	25.000	17.111	16.085	1.026	17.913
						20 01 09 Materiale si prestari de servicii cu caracter functional	3.437.000	3.437.000	1.600.000	1.600.000	134.965	98.952	36.013	166.703
						20 01 30 Alte bunuri si servicii pentru intretinere si functionare	350.000	350.000	175.000	175.000	94.218	94.218		80.540
						20 02 Reparatii curente	1.300.000	1.300.000	1.000.000	1.000.000	999.774	999.774		999.774
						20 03 Hrana	2.000	2.000						
						20 03 01 Hrana pentru oameni	2.000	2.000						
						20 04 Medicamente si materiale sanitare	2.000	2.000	1.000	1.000	468	468		468
						20 04 01 Medicamente	1.000	1.000						
						20 04 02 Materiale sanitare	1.000	1.000	1.000	1.000	468	468		468
						20 05 Bunuri de natura obiectelor de inventar	50.000	50.000	23.000	23.000	17.218	10.282	6.936	
						20 05 01 Uniforme si echipament	15.000	15.000	3.000	3.000	789		789	
						20 05 30 Alte obiecte de inventar	35.000	35.000	20.000	20.000	16.429	10.282	6.147	
						20 06 Deplasari, detasari, transferari	10.000	10.000	3.000	3.000	2.160	2.160		2.160
						20 06 01 Deplasari interne, detasari, transferari	10.000	10.000	3.000	3.000	2.160	2.160		2.160

Capi- tol	Sub- capi- tol	Pa- ra- graf	Gru- pa / Titlu	Ar- ti- col	Ali- ne- at	Denumire indicator	Credite de angajament	Credite bugetare		Angajamente bugetare	Angajamente legale	Plati efectuate	Angajamente legale de platit	Cheltuieli efective
								anuale aprobat la finele perioadei de raportare	trimestriale cumulate					
A						B	1	2	3	4	5	6	7=5-6	8
						active corporale								32.150
			71	03		Reparatii capitale aferente activelor fixe	59.084.000	59.084.000	25.500.000	25.500.000	23.109.145	23.034.863	74.282	23.043.557
			79			OPERATIUNI FINANCIARE	17.307.000	17.307.000	8.696.000	15.310.000	15.310.000	8.654.507	6.655.493	
			81			TITLUL XIV RAMBURSARI DE CREDITE	17.307.000	17.307.000	8.696.000	15.310.000	15.310.000	8.654.507	6.655.493	
			81	01		Rambursari de credite externe	7.990.000	7.990.000	3.996.000	5.993.000	5.993.000	3.996.000	1.997.000	
			81	01	05	Rambursari de credite aferente datoriei publice externe locale	7.990.000	7.990.000	3.996.000	5.993.000	5.993.000	3.996.000	1.997.000	
			81	02		Rambursari de credite interne	9.317.000	9.317.000	4.700.000	9.317.000	9.317.000	4.658.507	4.658.493	
			81	02	05	Rambursari de credite aferente datoriei publice interne locale	9.317.000	9.317.000	4.700.000	9.317.000	9.317.000	4.658.507	4.658.493	
			84			TITLUL XV PLATI EFECTUATE IN ANII PRECEDENTI SI RECUPERATE IN ANUL CURENT					-53.284	-53.284	-53.284	
			85			Titlul XV PLATI EFECTUATE IN ANII PRECEDENTI SI RECUPERATE IN ANUL CURENT					-53.284	-53.284	-53.284	
			85	01		Plati efectuate in anii precedenti si recuperate in anul curent					-53.284	-53.284	-53.284	
			85	01	02	Plati efectuate in anii precedenti si recuperate in anul curent (SD)					-53.284	-53.284	-53.284	

Conducatorul institutiei,


PRIMAR,
NECULAI ONTANU
Conducatorul compartimentului
financiar-contabil

DIRECTOR EXECUTIV,
ION MARIN

SEF SERV. CTB-FINANCIAR,
DAESCU MIHAELA

CONTUL DE EXECUTIE AL IMPRUMUTURILOR EXTERNE

30.06.2013

Pag. 1 - lei-

Capi- tol	Sub- capi- tol	Pa- ra- graf	Gru- pa / Titlu	Ar- ti- col	Ali- ne- at	Denumire indicator	Credite de angajament	Credite bugetare		Angajamente bugetare	Angajamente legale	Plati efectuate	Angajamente legale de platit	Cheltuieli efective
								anuale aprobrate la finele perioadei de raportare	trimestriale cumulate					
A						B	1	2	3	4	5	6	7=5-6	8
0						MUNICIPIUL BUCURESTI								
5006						CREDITE EXTERNE	153.748.000	153.748.000	77.148.000	72.351.584	72.351.584	541.292	71.810.292	
7006						LOCUINTE, SERVICII SI DEZVOLTARE PUBLICA	153.748.000	153.748.000	77.148.000	72.351.584	72.351.584	541.292	71.810.292	
	03					Locuinte	153.748.000	153.748.000	77.148.000	72.351.584	72.351.584	541.292	71.810.292	
		01				Dezvoltarea sistemului de locuinte	153.748.000	153.748.000	77.148.000	72.351.584	72.351.584	541.292	71.810.292	

PRIMAR,
NECULAI ONTANU

DIRECTOR EXECUTIV,
ION MARIN

SEF SERV. CTB-FINANCIAR,
DAESCU MIHAELA

DETALIEREA CHELTUIELILOR

- imprumuturi externe -

30.06.2013

Pag. 2 - lei-

Capi- tol	Sub- capi- tol	Pa- ra- graf	Gru- pa / Titlu	Ar- fi- col	Ali- ne- at	Denumire indicator	Credite de angajament	Credite bugetare		Angajamente bugetare	Angajamente legale	Plati efectuate	Angajamente legale de platit	Cheltuieli efective
								anuale aprobrate la finele perioadei de raportare	trimestriale cumulate					
A						B	1	2	3	4	5	6	7=5-6	8
0						MUNICIPIUL BUCURESTI								
5006						CREDITE EXTERNE	153.748.000	153.748.000	77.148.000	72.351.584	72.351.584	541.292	71.810.292	
7006						LOCUINTE, SERVICII SI DEZVOLTARE PUBLICA	153.748.000	153.748.000	77.148.000	72.351.584	72.351.584	541.292	71.810.292	
			70			CHELTUIELI DE CAPITAL	153.748.000	153.748.000	77.148.000	72.351.584	72.351.584	541.292	71.810.292	
			71			TITLUL X ACTIVE NEFINANCIARE	153.748.000	153.748.000	77.148.000	72.351.584	72.351.584	541.292	71.810.292	
			71	01		Active fixe	153.748.000	153.748.000	77.148.000	72.351.584	72.351.584	541.292	71.810.292	
			71	01	01	Constructii	153.748.000	153.748.000	77.148.000	72.351.584	72.351.584	541.292	71.810.292	

Conducatorul institutiei,

Conducatorul compartimentului
financiar-contabil

PRIMAR,
NECULAI ONTANU

DIRECTOR EXECUTIV,
ION MARIN

SEF SERV. CTB-FINANCIAR,
DAESCU MIHAELA

CONTUL DE EXECUTIE AL INSTITUTIILOR PUBLICE FINANTATE
DIN VENITURI PROPRII SI SUBVENTII DIN BUGETUL LOCAL - VENITURI
30.06.2013

Pag. 1 - lei-

Capi- tol	Sub- capi- tol	Pa- ra- graf	Gru- pa / Titlu	Ar- ti- col	Ali- ne- at	Denumire indicator	Prevederi bugetare anuale aprobrate la finele perioadei de raportare	Prevederi bugetare trimestriale cumulate	Drepturi constatate			Incasari realizate	Stingeri pe alte cai decat incasari	Drepturi constatate de incasat
									Total, din care:	din anii precedenti	din anul curent			
A						B	1	2	3=4+5	4	5	6	7	8=3-6-7
0						MUNICIPIUL BUCURESTI								
0001	10					TOTAL VENITURI-VENITURI	41.269.000	25.111.000	16.304.347	2.887.935	13.416.412	14.309.238	10.610	1.984.499
3010						VENITURI DIN PROPRIETATE	5.504.000	3.209.000	3.011.686	602.613	2.409.073	2.545.967	4.904	460.815
	05					Venituri din concesiuni si inchirieri	5.500.000	3.205.000	3.011.686	602.613	2.409.073	2.545.967	4.904	460.815
	50					Alte venituri din proprietate	4.000	4.000						
3310						VENITURI DIN PRESTARI DE SERVICII SI ALTE ACTIVITATI	18.890.000	11.654.000	8.302.037	140.400	8.161.637	8.302.037		
3310	05					Taxe si alte venituri in invatamant	4.799.000	3.451.000	1.539.044	140.400	1.398.644	1.539.044		
	08					Venituri din prestari de servicii	95.000	74.000	7.706		7.706	7.706		
	14					Contributia elevilor si studentilor pentru internate, camine si cantine	12.855.000	7.440.000	6.462.277		6.462.277	6.462.277		
3310	16					Venituri din valorificarea produselor obtinute din activitatea proprie sau anexa	3.000	2.000						
3310	50					Alte venituri din prestari de servicii si alte activitati	1.138.000	687.000	293.010		293.010	293.010		
3510						AMENZI, PENALITATI SI CONFISCARI	2.000	2.000						
	50					Alte amenzi, penalitati si confiscari	2.000	2.000						
3610						DIVERSE VENITURI	1.220.000	621.000	1.059.081	439.767	619.314	469.232	5.706	584.143
	50					Alte venituri	1.220.000	621.000	1.059.081	439.767	619.314	469.232	5.706	584.143
3710						TRANSFERURI VOLUNTARE, ALTELE DECAT SUBVENTIILE	693.000	663.000						
3710	01					Donatii si sponsorizari	693.000	663.000						
	03					Varsaminte din sectiunea de functionare pentru finantarea sectiunii de dezvoltare a bugetului local	-1.162.000	-1.162.000	-4.101		-4.101	-4.101		

Capi- tol	Sub- capi- tol	Pa- ra- graf	Gru- pa / Titlu	Ar- ti- col	Ali- ne- at	Denumire indicator	Prevederi bugetare anuale aprobate la finele perioadei de raportare	Prevederi bugetare trimestriale cumulate	Drepturi constatate			Incasari realizate	Stingeri pe alte cai decat incasari	Drepturi constatate de incasat
									Total, din care:	din anii precedenti	din anul curent			
A						B	1	2	3=4+5	4	5	6	7	8=3-6-7
3710	04					Varsaminte din sectiunea de functionare	1.162.000	1.162.000	4.101		4.101	4.101		
3910						VENITURI DIN VALORIFICAREA UNOR BUNURI			84.418		84.418	84.418		
	50					Alte venituri din valoarea unor bunuri			84.418		84.418	84.418		
4210						SUBVENTII DE LA BUGETUL DE STAT	538.000	538.000	845.931	768.727	77.204	335.458		510.473
	39					Subventii de la bugetul de stat catre institutiile publice finantate partial sau integral din venituri proprii pentru proiecte	538.000	538.000	845.931	768.727	77.204	335.458		510.473
4310						SUBVENTII DE LA ALTE ADMINISTRATII	9.984.000	4.404.000	1.704.000		1.704.000	1.704.000		
	09					Subventii pentru institutii publice	2.184.000	1.704.000	1.704.000		1.704.000	1.704.000		
	14					Subventii din bugetele locale pentru finantarea cheltuielilor de capital din domeniul sanatatii	7.800.000	2.700.000						
4510						SUME PRIMITE DE LA UE/ALTI DONATORI IN CONTUL PLATILOR EFECTUATE SI	4.438.000	4.020.000	1.297.194	936.428	360.766	868.126		429.068
4510	02					Fondul Social European	4.438.000	4.020.000	1.297.194	936.428	360.766	868.126		429.068
		01				Sume primite in contul platilor efectuate in anul curent	3.455.000	3.037.000	1.297.194	936.428	360.766	868.126		429.068
4510	02	02				Sume primite in contul platilor efectuate in anii anteriori	983.000	983.000						

Conducatorul institutiei,


PRIMAR,
NECULAI ONTANU

DIRECTOR EXECUTIV,
ION MARIN


Conducatorul compartimentului
financiar-contabil

SEF SERV. CTB-FINANCIAR,
DAESCU MIHAELA


Capi- tol	Sub- capi- tol	Pa- ra- graf	Gru- pa / Titlu	Ar- ti- col	Ali- ne- at	Denumire indicator	Credite de angajament	Credite bugetare		Angajamente bugetare	Angajamente legale	Plati efectuate	Angajamente legale de platit	Cheltuieli efective
								anuale aprobrate la finele perioadei de raportare	trimestriale cumulate					
A						B	1	2	3	4	5	6	7=5-6	8
						recreerii si religiei	88.000	88.000	88.000	44.926	44.926	40.302	4.624	78.397
6810						ASIGURARI SI ASISTENTA SOCIALA	605.000	605.000	575.000	15.734	15.734	15.734		338.587
	50					Alte cheltuieli in domeniul asigurari- lor si asistentei sociale	605.000	605.000	575.000	15.734	15.734	15.734		338.587
7010						LOCUINTE, SERVICII SI DEZVOLTARE PUBLICA	6.839.000	6.839.000	3.528.000	3.728.899	3.728.899	1.807.370	1.921.529	2.188.617
	04					Servicii si dezvoltare publica	6.839.000	6.839.000	3.528.000	3.728.899	3.728.899	1.807.370	1.921.529	2.188.617

PRIMAR,
NECULAI ONTANU

/ DIRECTOR EXECUTIV,
ION MARIN

SEF SERV. CTB-FINANCIAR,
DAESCU MIHAELA

DETALIEREA CHELTUIELILOR
INSTITUTII PUBLICE FINANTATE DIN VENITURI PROPRII
SI SUBVENTII DIN BUGETUL LOCAL

Pag. 3 - lei-

Capi- tol	Sub- capi- tol	Pa- ra- graf	Gru- pa / Titlu	Ar- ti- col	Ali- ne- at	Denumire indicator	Credite de angajament	Credite bugetare		Angajamente bugetare	Angajamente legale	Plati efectuate	Angajamente legale de platit	Cheltuieli efective
								anuale aprobrate la finele perioadei de raportare	trimestriale cumulate					
A						B	1	2	3	4	5	6	7=5-6	8
0						MUNICIPIUL BUCURESTI								
5010						TOTAL CHELTUIELI DIN VENITURI PROPRII SI SUBVENTII	44.266.000	44.266.000	26.896.000	24.240.308	23.747.308	13.048.443	10.698.865	13.465.664
6510						INVATAMANT	26.680.000	26.680.000	18.244.000	18.244.000	18.244.000	9.545.890	8.698.110	9.153.911
		01				CHELTUIELI CURENTE	26.535.000	26.535.000	18.099.000	18.099.000	18.099.000	9.545.890	8.553.110	8.979.034
		10				TITLUL I CHELTUIELI DE PERSONAL	2.000.000	2.000.000	1.434.000	1.434.000	1.434.000	1.155.531	278.469	1.387.130
		10	01			Cheftuieli salariale in bani	1.593.000	1.593.000	1.175.000	1.175.000	1.175.000	958.752	216.248	1.087.446
		10	01	01		Salarii de baza	719.000	719.000	544.000	544.000	544.000	435.665	108.335	528.780
		10	01	05		Sporuri pentru conditii de munca	4.000	4.000	2.000	2.000	2.000	155	1.845	165
		10	01	06		Alte sporuri	25.000	25.000	20.000	20.000	20.000	1.253	18.747	1.353
		10	01	11		Fond aferent platii cu ora	789.000	789.000	571.000	571.000	571.000	510.535	60.465	544.352
		10	01	30		Alte drepturi salariale in bani	56.000	56.000	38.000	38.000	38.000	11.144	26.856	12.796
		10	03			Contributii	407.000	407.000	259.000	259.000	259.000	196.779	62.221	299.684
		10	03	01		Contributii de asigurari sociale de stat	281.000	281.000	152.000	152.000	152.000	138.042	13.958	240.499
		10	03	02		Contributii de asigurari de somaj	16.000	16.000	12.000	12.000	12.000	4.689	7.311	4.881
		10	03	03		Contributii de asigurari sociale de sanatate	87.000	87.000	76.000	76.000	76.000	51.002	24.998	51.223
		10	03	04		Contributii de asigurari pentru accidente de munca si boli profesionale	8.000	8.000	5.000	5.000	5.000	2.864	2.136	2.967
		10	03	06		Contributii pentru concedii si indemnizatii	15.000	15.000	14.000	14.000	14.000	182	13.818	114
		20				TITLUL II BUNURI SI SERVICII	18.157.000	18.157.000	10.705.000	10.705.000	10.705.000	8.121.927	2.583.073	7.325.147
		20	01			Bunuri si servicii	4.234.000	4.234.000	2.419.000	2.419.000	2.419.000	1.711.803	707.197	921.030
		20	01	01		Furnituri de birou	233.000	233.000	156.000	156.000	156.000	68.659	87.341	28.173
		20	01	02		Materiale pentru curatenie	219.000	219.000	135.000	135.000	135.000	44.152	90.848	38.431

Capi- tol	Sub- capi- tol	Pa- ra- graf	Gru- pa / Titlu	Ar- ti- col	Ali- ne- at	Denumire indicator	Credite de angajament	Credite bugetare		Angajamente bugetare	Angajamente legale	Plati efectuate	Angajamente legale de platit	Cheltuieli efective
								anuale aprobrate la finele perioadei de raportare	trimestriale cumulate					
A						B	1	2	3	4	5	6	7=5-6	8
			20	01	03	Incalzit, iluminat si forta motrica	286.000	286.000	193.000	193.000	193.000	110.596	82.404	59.000
			20	01	04	Apa, canal si salubritate	113.000	113.000	65.000	65.000	65.000	30.678	34.322	31.000
			20	01	05	Carburanti si lubrifianti	17.000	17.000	10.000	10.000	10.000	5.000	5.000	
			20	01	06	Piese de schimb	8.000	8.000	5.000	5.000	5.000	1.000	4.000	
			20	01	08	Posta, telecomunicatii, radio, tv, internet	155.000	155.000	100.000	100.000	100.000	43.226	56.774	38.222
			20	01	09	Materiale si prestari de servicii cu caracter functional	397.000	397.000	221.000	221.000	221.000	127.020	93.980	81.738
			20	01	30	Alte bunuri si servicii pentru intretinere si functionare	2.806.000	2.806.000	1.534.000	1.534.000	1.534.000	1.281.472	252.528	644.466
			20	02		Reparatii curente	222.000	222.000	213.000	213.000	213.000	8.973	204.027	
			20	03		Hrana	12.823.000	12.823.000	7.441.000	7.441.000	7.441.000	6.232.463	1.208.537	6.358.464
			20	03	01	Hrana pentru oameni	12.823.000	12.823.000	7.441.000	7.441.000	7.441.000	6.232.463	1.208.537	6.358.464
			20	04		Medicamente si materiale sanitare	10.000	10.000	4.000	4.000	4.000		4.000	1.000
			20	04	01	Medicamente	5.000	5.000	2.000	2.000	2.000		2.000	1.000
			20	04	02	Materiale sanitare	5.000	5.000	2.000	2.000	2.000		2.000	
			20	05		Bunuri de natura obiectelor de inventar	463.000	463.000	347.000	347.000	347.000	104.272	242.728	19.138
			20	05	01	Uniforme si echipament	15.000	15.000	14.000	14.000	14.000		14.000	
			20	05	03	Lenjerie si accesorii de pat	15.000	15.000	14.000	14.000	14.000		14.000	
			20	05	30	Alte obiecte de inventar	433.000	433.000	319.000	319.000	319.000	104.272	214.728	19.138
			20	06		Deplasari, detasari, transferari	192.000	192.000	135.000	135.000	135.000	51.575	83.425	15.695
			20	06	01	Deplasari interne, detasari, transferari	92.000	92.000	71.000	71.000	71.000	22.479	48.521	5.952
			20	06	02	Deplasari in strainatate	100.000	100.000	64.000	64.000	64.000	29.096	34.904	9.743
			20	11		Carti, publicatii si materiale documentare	51.000	51.000	47.000	47.000	47.000	1.528	45.472	
			20	13		Pregatire profesionala	86.000	86.000	59.000	59.000	59.000	600	58.400	

Capi- tol	Sub- capi- tol	Pa- ra- graf	Gru- pa / Titlu	Ar- ti- col	Ali- ne- at	Denumire indicator	Credite de angajament	Credite bugetare		Angajamente bugetare	Angajamente legale	Plati efectuate	Angajamente legale de platit	Cheltuieli efective
								anuale aprobrate la finele perioadei de raportare	trimestriale cumulate					
A						B	1	2	3	4	5	6	7=5-6	8
			20	14		Protectia muncii	76.000	76.000	40.000	40.000	40.000	10.713	29.287	9.820
			56			TITLUL VIII PROIECTE CU FINANTARE DIN FONDURI EXTERNE NERAMBURSABILE (FEN)								
						POSTADERARE	6.378.000	6.378.000	5.960.000	5.960.000	5.960.000	268.432	5.691.568	266.757
			56	02		Programe din Fondul Social European (FSE)	6.378.000	6.378.000	5.960.000	5.960.000	5.960.000	268.432	5.691.568	266.757
			56	02	01	Finantarea nationala*)	923.000	923.000	923.000	923.000	923.000	88.157	834.843	88.157
			56	02	02	Finantarea externa nerambursabila	4.438.000	4.438.000	4.020.000	4.020.000	4.020.000	161.957	3.858.043	160.282
			56	02	03	Cheltuieli neeligibile*)	1.017.000	1.017.000	1.017.000	1.017.000	1.017.000	18.318	998.682	18.318
			70			CHELTUIELI DE CAPITAL	145.000	145.000	145.000	145.000	145.000		145.000	174.877
			71			TITLUL X ACTIVE NEFINANCIARE	145.000	145.000	145.000	145.000	145.000		145.000	174.877
			71	01		Active fixe	145.000	145.000	145.000	145.000	145.000		145.000	174.877
			71	01	03	Mobilier, aparatura birotica si alte active corporale	124.000	124.000	124.000	124.000	124.000		124.000	
			71	01	30	Alte active fixe (inclusiv reparatii capitale)	21.000	21.000	21.000	21.000	21.000		21.000	174.877
6610						SANATATE	7.850.000	7.850.000	2.750.000	2.749	2.749	2.749		2.575
			01			CHELTUIELI CURENTE	50.000	50.000	50.000	2.749	2.749	2.749		2.387
			20			TITLUL II BUNURI SI SERVICII	50.000	50.000	50.000	2.749	2.749	2.749		2.387
			20	01		Bunuri si servicii	25.000	25.000	25.000	1.657	1.657	1.657		1.747
			20	01	01	Furnituri de birou	2.000	2.000	2.000					
			20	01	02	Materiale pentru curatenie	2.000	2.000	2.000	1.384	1.384	1.384		1.474
			20	01	05	Carburanti si lubrifianti	5.000	5.000	5.000					
			20	01	09	Materiale si prestari de servicii cu caracter functional	8.000	8.000	8.000	7	7	7		7
			20	01	30	Alte bunuri si servicii pentru intretinere si functionare	8.000	8.000	8.000	266	266	266		266

Capi- tol	Sub- capi- tol	Pa- ra- graf	Gru- pa / Titlu	Ar- ti- col	Ali- ne- at	Denumire indicator	Credite de angajament	Credite bugetare		Angajamente bugetare	Angajamente legale	Plati efectuate	Angajamente legale de platit	Cheltuieli efective
								anuale aprobrate la finele perioadei de raportare	trimestriale cumulate					
A						B	1	2	3	4	5	6	7=5-6	8
			20	03		Hrana	10.000	10.000	10.000					
			20	03	02	Hrana pentru animale	10.000	10.000	10.000					
			20	04		Medicamente si materiale sanitare	11.000	11.000	11.000	1.092	1.092	1.092		640
			20	04	01	Medicamente	9.000	9.000	9.000	523	523	523		640
			20	04	02	Materiale sanitare	2.000	2.000	2.000	569	569	569		
			20	05		Bunuri de natura obiectelor de inventar	4.000	4.000	4.000					
			20	05	30	Alte obiecte de inventar	4.000	4.000	4.000					
			70			CHELTUIELI DE CAPITAL	7.800.000	7.800.000	2.700.000					188
			71			TITLUL X ACTIVE NEFINANCIARE	7.800.000	7.800.000	2.700.000					188
			71	01		Active fixe	4.000.000	4.000.000	2.000.000					188
			71	01	01	Constructii	4.000.000	4.000.000	2.000.000					188
			71	03		Reparatii capitale aferente activelor fixe	3.800.000	3.800.000	700.000					
6710						CULTURA, RECREERE SI RELIGIE	2.292.000	2.292.000	1.799.000	2.248.926	1.755.926	1.676.700	79.226	1.781.974
			01			CHELTUIELI CURENTE	2.292.000	2.292.000	1.799.000	2.248.926	1.755.926	1.676.700	79.226	1.734.258
			10			TITLUL I CHELTUIELI DE PERSONAL	264.000	264.000	136.000	264.000	136.000	124.022	11.978	104.109
			10	01		Cheltuieli salariale in bani	205.000	205.000	104.000	205.000	104.000	96.984	7.016	80.714
			10	01	01	Salarii de baza	205.000	205.000	104.000	205.000	104.000	96.984	7.016	80.714
			10	03		Contributii	59.000	59.000	32.000	59.000	32.000	27.038	4.962	23.395
			10	03	01	Contributii de asigurari sociale de stat	43.000	43.000	22.000	43.000	22.000	20.327	1.673	13.829
			10	03	02	Contributii de asigurari de somaj	1.000	1.000	1.000	1.000	1.000	488	512	3.521
			10	03	03	Contributii de asigurari sociale de sanatate	11.000	11.000	6.000	11.000	6.000	5.083	917	4.237
			10	03	04	Contributii de asigurari pentru accidente de munca si boli profesionale	1.000	1.000	1.000	1.000	1.000	895	105	871

Capi- tol	Sub- capi- tol	Pa- ra- graf	Gru- pa / Titlu	Ar- ti- col	Ali- ne- at	Denumire indicator	Credite de angajament	Credite bugetare		Angajamente bugetare	Angajamente legale	Plati efectuate	Angajamente legale de platit	Cheltuieli efective
								anuale aprobrate la finele perioadei de raportare	trimestriale cumulate					
A						B	1	2	3	4	5	6	7=5-6	8
			10	03	06	Contributii pentru concedii si indemnizatii	3.000	3.000	2.000	3.000	2.000	245	1.755	937
			20			TITLUL II BUNURI SI SERVICII	2.028.000	2.028.000	1.663.000	1.984.926	1.619.926	1.552.678	67.248	1.630.149
			20	01		Bunuri si servicii	160.000	160.000	98.000	160.000	98.000	85.634	12.366	94.948
			20	01	01	Furnituri de birou	8.000	8.000	4.000	8.000	4.000	3.910	90	1.267
			20	01	02	Materiale pentru curatenie	6.000	6.000	4.000	6.000	4.000	3.884	116	1.217
			20	01	03	Incalzit, iluminat si forta motrica	44.000	44.000	25.000	44.000	25.000	24.093	907	32.889
			20	01	04	Apa, canal si salubritate	7.000	7.000	5.000	7.000	5.000	3.193	1.807	11.083
			20	01	05	Carburanti si lubrifianti	9.000	9.000	6.000	9.000	6.000	3.840	2.160	3.430
			20	01	06	Piese de schimb	4.000	4.000	4.000	4.000	4.000	1.925	2.075	1.925
			20	01	08	Posta, telecomunicatii, radio, tv, internet	24.000	24.000	14.000	24.000	14.000	10.657	3.343	10.656
			20	01	09	Materiale si prestari de servicii cu caracter functional	12.000	12.000	6.000	12.000	6.000	4.195	1.805	3.051
			20	01	30	Alte bunuri si servicii pentru intretinere si functionare	46.000	46.000	30.000	46.000	30.000	29.937	63	29.430
			20	02		Reparatii curente	50.000	50.000	40.000	50.000	40.000	21.070	18.930	21.653
			20	05		Bunuri de natura obiectelor de inventar	20.000	20.000	12.000	20.000	12.000	4.449	7.551	
			20	05	30	Alte obiecte de inventar	20.000	20.000	12.000	20.000	12.000	4.449	7.551	
			20	06		Deplasari, detasari, transferari	4.000	4.000	4.000	4.000	4.000		4.000	
			20	06	01	Deplasari interne, detasari, transferari	4.000	4.000	4.000	4.000	4.000		4.000	
			20	11		Carti, publicatii si materiale documentare	5.000	5.000	4.000	5.000	4.000	40	3.960	40
			20	13		Pregatire profesionala	12.000	12.000	10.000	12.000	10.000		10.000	
			20	14		Protectia muncii	1.000	1.000	1.000	1.000	1.000		1.000	
			20	30		Alte cheltuieli	1.776.000	1.776.000	1.494.000	1.732.926	1.450.926	1.441.485	9.441	1.513.508

Capi- tol	Sub- capi- tol	Pa- ra- graf	Gru- pa / Titlu	Ar- ti- col	Ali- ne- at	Denumire indicator	Credite de angajament	Credite bugetare		Angajamente bugetare	Angajamente legale	Plati efectuate	Angajamente legale de platit	Cheltuieli efective
								anuale aprobrate la finele perioadei de raportare	trimestriale cumulate					
A						B	1	2	3	4	5	6	7=5-6	8
			20	30	02	Protocol si reprezentare	5.000	5.000	5.000	3.503	3.503	3.500	3	5.228
			20	30	30	Alte cheltuieli cu bunuri si servicii	1.771.000	1.771.000	1.489.000	1.729.423	1.447.423	1.437.985	9.438	1.508.280
			70			CHELTUIELI DE CAPITAL								47.716
			71			TITLUL X ACTIVE NEFINANCIARE								47.716
			71	01		Active fixe								47.716
			71	01	01	Constructii								1.955
			71	01	02	Masini, echipamente si mijloace de transport								14.316
			71	01	03	Mobilier, aparatura birotica si alte active corporale								23.895
			71	01	30	Alte active fixe (inclusiv reparatii capitale)								7.550
6810						ASIGURARI SI ASISTENTA SOCIALA	605.000	605.000	575.000	15.734	15.734	15.734		338.587
			01			CHELTUIELI CURENTE	605.000	605.000	575.000	15.734	15.734	15.734		332.217
			20			TITLUL II BUNURI SI SERVICII	605.000	605.000	575.000	15.734	15.734	15.734		323.171
			20	01		Bunuri si servicii	31.000	31.000	21.000					31.032
			20	01	01	Furnituri de birou								2.685
			20	01	02	Materiale pentru curatenie								4.148
			20	01	05	Carburanti si lubrifianti								9.111
			20	01	06	Piese de schimb								25
			20	01	09	Materiale si prestari de servicii cu caracter functional								746
			20	01	30	Alte bunuri si servicii pentru intretinere si functionare	31.000	31.000	21.000					14.317
			20	03		Hrana	51.000	51.000	31.000					167.442
			20	03	01	Hrana pentru oameni	51.000	51.000	31.000					167.442

Capi- tol	Sub- capi- tol	Pa- ra- graf	Gru- pa / Titlu	Ar- ti- col	Ali- ne- at	Denumire indicator	Credite de angajament	Credite bugetare		Angajamente bugetare	Angajamente legale	Plati efectuate	Angajamente legale de platit	Cheltuieli efective
								anuale aprobrate la finele perioadei de raportare	trimestriale cumulate					
A						B	I	2	3	4	5	6	7=5-6	8
			20	04		Medicamente si materiale sanitare								3.517
			20	04	01	Medicamente								2.914
			20	04	04	Dezinfectanti								603
			20	30		Alte cheltuieli	523.000	523.000	523.000	15.734	15.734	15.734		121.180
			20	30	30	Alte cheltuieli cu bunuri si servicii	523.000	523.000	523.000	15.734	15.734	15.734		121.180
			57			TITLUL VIII ASISTENTA SOCIALA								9.046
			57	02		Ajutoare sociale								9.046
			57	02	02	Ajutoare sociale in natura								9.046
			70			CHELTUIELI DE CAPITAL								6.370
			71			TITLUL X ACTIVE NEFINANCIARE								6.370
			71	01		Active fixe								6.370
			71	01	01	Constructii								964
			71	01	02	Masini, echipamente si mijloace de transport								3.487
			71	01	03	Mobilier, aparatura birotica si alte active corporale								1.214
			71	01	30	Alte active fixe (inclusiv reparatii capitale)								705
7010						LOCUINTE, SERVICII SI DEZVOLTARE PUBLICA	6.839.000	6.839.000	3.528.000	3.728.899	3.728.899	1.807.370	1.921.529	2.188.617
			01			CHELTUIELI CURENTE	4.227.000	4.227.000	2.128.000	3.728.899	3.728.899	1.807.370	1.921.529	1.859.472
			10			TITLUL I CHELTUIELI DE PERSONAL	1.204.000	1.204.000	604.000	1.204.000	1.204.000	555.432	648.568	559.477
			10	01		Cheltuieli salariale in bani	800.000	800.000	402.000	800.000	800.000	388.386	411.614	390.089
			10	01	01	Salarii de baza	768.000	768.000	386.000	768.000	768.000	380.590	387.410	382.219
			10	01	05	Sporuri pentru conditii de munca	12.000	12.000	6.000	12.000	12.000	4.320	7.680	4.320
			10	01	06	Alte sporuri	8.000	8.000	4.000	8.000	8.000	1.500	6.500	1.487
			10	01	30	Alte drepturi salariale in bani	12.000	12.000	6.000	12.000	12.000	1.976	10.024	2.063

Capi- tol	Sub- capi- tol	Pa- ra- graf	Gru- pa / Titlu	Ar- ti- col	Ali- ne- at	Denumire indicator	Credite de angajament	Credite bugetare		Angajamente bugetare	Angajamente legale	Plati efectuate	Angajamente legale de platit	Cheltuieli efective
								anuale aprobrate la finele perioadei de raportare	trimestriale cumulate					
A						B	1	2	3	4	5	6	7=5-6	8
			10	02		Cheltuieli salariale in natura	140.000	140.000	70.000	140.000	140.000	59.092	80.908	62.096
			10	02	01	Tichete de masa	140.000	140.000	70.000	140.000	140.000	59.092	80.908	62.096
			10	03		Contributii	264.000	264.000	132.000	264.000	264.000	107.954	156.046	107.292
			10	03	01	Contributii de asigurari sociale de stat	180.000	180.000	90.000	180.000	180.000	81.936	98.064	81.157
			10	03	02	Contributii de asigurari de somaj	8.000	8.000	4.000	8.000	8.000	1.942	6.058	1.951
			10	03	03	Contributii de asigurari sociale de sanatate	52.000	52.000	26.000	52.000	52.000	20.194	31.806	20.285
			10	03	04	Contributii de asigurari pentru accidente de munca si boli profesionale	4.000	4.000	2.000	4.000	4.000	582	3.418	584
			10	03	06	Contributii pentru concedii si indemnizatii	20.000	20.000	10.000	20.000	20.000	3.300	16.700	3.315
			20			TITLUL II BUNURI SI SERVICII	3.023.000	3.023.000	1.524.000	2.524.899	2.524.899	1.251.938	1.272.961	1.299.995
			20	01		Bunuri si servicii	2.201.000	2.201.000	1.076.000	1.964.370	1.964.370	925.990	1.038.380	954.715
			20	01	01	Furnituri de birou	55.000	55.000	25.000	14.566	14.566	14.566		29.707
			20	01	02	Materiale pentru curatenie	30.000	30.000	15.000	7.754	7.754	7.754		17.180
			20	01	03	Incalzit, iluminat si forta motrica	320.000	320.000	199.000	315.432	315.432	178.345	137.087	178.345
			20	01	04	Apa, canal si salubritate	220.000	220.000	135.000	158.538	158.538	53.135	105.403	53.135
			20	01	05	Carburanti si lubrifianti	15.000	15.000	10.000					2.982
			20	01	06	Piese de schimb	25.000	25.000	15.000	13.282	13.282	12.499	783	12.499
			20	01	08	Posta, telecomunicatii, radio, tv, internet	45.000	45.000	30.000	34.492	34.492	17.154	17.338	17.154
			20	01	09	Materiale si prestari de servicii cu caracter functional	1.476.000	1.476.000	637.000	1.413.725	1.413.725	635.956	777.769	635.942
			20	01	30	Alte bunuri si servicii pentru intretinere si functionare	15.000	15.000	10.000	6.581	6.581	6.581		7.771

Capi- tol	Sub- capi- tol	Pa- ra- graf	Gru- pa / Titlu	Ar- ti- col	Ali- ne- at	Denumire indicator	Credite de angajament	Credite bugetare		Angajamente bugetare	Angajamente legale	Plati efectuate	Angajamente legale de platit	Cheltuieli efective
								anuale aprobrate la finele perioadei de raportare	trimestriale cumulate					
A						B	I	2	3	4	5	6	7=5-6	8
			20	02		Reparatii curente	50.000	50.000	30.000	11.791	11.791	11.791		12.032
			20	05		Bunuri de natura obiectelor de inventar	20.000	20.000	8.000	4.835	4.835	4.835		12.580
			20	05	01	Uniforme si echipament	10.000	10.000	4.000	1.913	1.913	1.913		
			20	05	30	Alte obiecte de inventar	10.000	10.000	4.000	2.922	2.922	2.922		12.580
			20	06		Deplasari, detasari, transferari	18.000	18.000	14.000	2.331	2.331	2.331		2.331
			20	06	01	Deplasari interne, detasari, transferari	8.000	8.000	4.000	2.331	2.331	2.331		2.331
			20	06	02	Deplasari in strainatate	10.000	10.000	10.000					
			20	11		Carti, publicatii si materiale documentare	14.000	14.000	6.000	2.161	2.161	2.161		2.161
			20	13		Pregatire profesionala	10.000	10.000	5.000	2.190	2.190	2.190		2.190
			20	14		Protectia muncii	10.000	10.000	5.000	1.482	1.482	870	612	870
			20	30		Alte cheltuieli	700.000	700.000	380.000	535.739	535.739	301.770	233.969	313.116
			20	30	30	Alte cheltuieli cu bunuri si servicii	700.000	700.000	380.000	535.739	535.739	301.770	233.969	313.116
			70			CHELTUIELI DE CAPITAL	2.612.000	2.612.000	1.400.000					329.145
			71			TITLUL X ACTIVE NEFINANCIARE	2.612.000	2.612.000	1.400.000					329.145
			71	01		Active fixe	2.612.000	2.612.000	1.400.000					329.145
			71	01	01	Constructii	1.952.000	1.952.000	740.000					266.374
			71	01	02	Masini, echipamente si mijloace de transport	100.000	100.000	100.000					61.161
			71	01	03	Mobilier, aparatura birotica si alte active corporale	130.000	130.000	130.000					1.610
			71	01	30	Alte active fixe (inclusiv reparatii capitale)	430.000	430.000	430.000					

Conducătorul institutiei,
PRIMAR,
NECULAI ONTANU

Conducătorul compartimentului
financiar-contabil
DIRECTOR EXECUTIV,
ION MARIN

SEF SERV. CTB-FINANCIAR,
DAESCU MIHAELA