

BUCUREȘTI
SECTORUL 2 AL MUNICIPIULUI BUCUREȘTI
Formular:
Formular:

11/06

Anexa nr. 3.23
la HCLS2 nr. 94/17.04.2019

BUGETUL
PE TITLURI DE CHELTUIELI, ARTICOLE ȘI ALINEATE, PE ANUL 2019

CAPITOL:67.10
SUBCAPITOL:67.10.50
PARAGRAF:
ALTE SERVICII ÎN DOMENIUL CULTURII, RECREERII ȘI RELIGIEI
ADMINISTRAȚIA DOMENIULUI PUBLIC SECTOR 2

- mii lei -

DENUMIREA INDICATORILOR	Cod indicator	Buget 2019					Estimari		
		PREVEDERI ANUALE	PREVEDERI TRIMESTRIALE				2020	2021	2022
		TOTAL	Trim. I	Trim. II	Trim. III	Trim. IV			
TOTAL VENITURI (secțiune funcționare + secțiune dezvoltare)	00.01	156.935	46.673	48.106	33.689	28.467	178.590	184.838	191.274
VII. REZERVE, EXCEDENT / DEFICIT	96.02	0	0	0	0	0	923	946	969
REZERVE	97.02								
EXCEDENT (cod 00.01-49.10)	98.02	0	0	0	0	0	923	946	969
DEFICIT ¹⁾ (cod 49.10-00.01)	99.02	0	0	0	0	0	0	0	0
VENITURILE SECȚIUNII DE FUNCȚIONARE (cod 00.02+00.15+00.17+00.30)	00.01	137.596	39.595	42.361	29.089	26.551	142.147	145.699	149.199
I. VENITURI CURENTE (cod 00.03+00.12)	00.02	-18.388	-6.928	-5.444	-4.250	-1.766	-35.520	-38.193	-41.106
C. VENITURI NEFISCALE (cod 00.13+00.14)	00.12	-18.388	-6.928	-5.444	-4.250	-1.766	-35.520	-38.193	-41.106
C2. VANZARI DE BUNURI SI SERVICII (cod 33.10+34.10+35.10+36.10+37.10)	00.14	-18.388	-6.928	-5.444	-4.250	-1.766	-35.520	-38.193	-41.106

- mii lei -

DENUMIREA INDICATORILOR	Cod indicator	Buget 2019					Estimari		
		PREVEDERI ANUALE	PREVEDERI TRIMESTRIALE				2020	2021	2022
		TOTAL	Trim. I	Trim. II	Trim. III	Trim. IV			
Venituri din prestari de servicii si alte activitati (cod 33.10.05+33.10.08+33.10.13+33.10.14+33.10.16+33.10.17+33.10.19+33.10.21+33.10.30 la 33.10.32+33.10.50)	33.10	900	150	250	350	150	923	946	969
Alte venituri din prestari de servicii si alte activitati	33.10.50	900	150	250	350	150	923	946	969
Transferuri voluntare, altele decât subvențiile (cod 37.10.01+37.10.50)	37.10	-19.288	-7.078	-5.694	-4.600	-1.916	-36.443	-39.139	-42.075
Vărsăminte din secțiunea de funcționare pentru finanțarea secțiunii de dezvoltare (cu semnul minus)									
Alte transferuri voluntare	37.01.03	-19.288	-7.078	-5.694	-4.600	-1.916	-36.443	-39.139	-42.075
	37.10.50	0							
III OPERATIUNI FINANCIARE(cod 40.10+41.10)	00.16	434	0	434	0	0	0	0	0
Incasari din rambursarea imprumuturilor acordate	40.10	434	0	434	0	0	0	0	0
Sume utilizate cın excecutul anului precedent pentru efectuarea de cheltuieli	40.10.15	434	0	434	0	0	0	0	0
Sume utilizate din excecutul anului precedent pentru secțiunea de funcționare	40.10.15.01	434	0	434	0	0	0	0	0
IV. SUBVENTII (cod 00.18)									
SUBVENTII DE LA ALTE NIVELE ALE ADMINISTRATIEI PUBLICE (cod 42.10)	00.17	155.550	46.523	47.371	33.339	28.317	177.667	183.892	190.305
	00.18	155.550	46.523	47.371	33.339	28.317	177.667	183.892	190.305
SUBVENTII DE LA ALTE ADMINISTRATII (cod 43.10.09+43.10.10+43.10.15)	43.10	155.550	46.523	47.371	33.339	28.317	177.667	183.892	190.305
Subvenții pentru instituții publice	43.10.09	155.550	46.523	47.371	33.339	28.317	177.667	183.892	190.305
EXCEDENTUL SECȚIUNII DE FUNCTIONARE (cod 00.01SF-00.01SF)	99.10	-51	0	-51	0	0	923	946	969
VENITURILE SECȚIUNII DE DEZVOLTARE (cod 00.31+00.15+00.17+45.10) - TOTAL	00.01	19.339	7.078	5.745	4.600	1.916	36.443	39.139	42.075
C VENITURI NEFISCALE (cod 00.14)	00.12	19.288	7.078	5.694	4.600	1.916	36.443	39.139	42.075
C2. VÂNZĂRI DE BUNURI ȘI SERVICII (cod 37.10)	00.14	19.288	7.078	5.694	4.600	1.916	36.443	39.139	42.075
Transferuri voluntare, altele decât subvențiile (cod 37.10.04)	37.10	19.288	7.078	5.694	4.600	1.916	36.443	39.139	42.075
Vărsăminte din secțiunea de funcționare	37.10.04	19.288	7.078	5.694	4.600	1.916	36.443	39.139	42.075
III OPERATIUNI FINANCIARE(cod 40.10+41.10)	00.16	51	0	51	0	0	0	0	0
Sume utilizate din excecutul anului precedent pentru efectuarea de cheltuieli	40.10.15	51	0	51	0	0	0	0	0

D E N U M I R E A I N D I C A T O R I L O R	Cod indicator	Buget 2019					Estimari		
		PREVEDERI ANUALE	PREVEDERI TRIMESTRIALE				2020	2021	2022
		TOTAL	Trim. I	Trim. II	Trim. III	Trim. IV			
Sume utilizate din excedentul anului precedent pentru sectiunea de dezvoltare	40.10.15.02	51	0	51	0	0	0	0	0
EXCEDENTUL SECTIUNII DE DEZVOLTARE (cod 00.01SD-49.10SD)	98.10	51	0	51	0	0	0	0	0
TOTAL CHELTUIELI		156.935	46.673	48.106	33.689	28.467	177.667	183.892	190.305
SECTIUNEA DE FUNCTIONARE (cod 01+79+84)		137.647	39.595	42.412	29.089	26.551	141.224	144.753	148.230
CHELTUIELI CURENTE (cod 10+20+30+40+50+51+55+57+59)	01	137.647	39.595	42.412	29.089	26.551	141.224	144.753	148.230
TITLUL I CHELTUIELI DE PERSONAL (cod 10.01 la 10.03)	10	19.781	4.892	5.175	4.863	4.851	20.295	20.802	21.303
Cheltuieli salariale in bani (cod 10.01.01 la 10.01.16 +10.01.30)	10.01	18.973	4.707	4.766	4.756	4.744	19.466	19.953	20.433
Salarii de baza	10.01.01	15.900	3.910	3.997	3.997	3.996	16.313	16.721	17.123
Sporuri pentru conditii de munca	10.01.05	1.900	490	470	470	470	1.949	1.998	2.046
Indemnizatie de hrana	10.01.17	1.075	269	269	269	268	1.103	1.131	1.158
Alte drepturi salariale in bani	10.01.30	98	38	30	20	10	101	103	106
Cheltuieli salariale in natura (cod 10.02.01 la 10.02.06+10.02.30)	10.02	375	75	300	0	0	385	394	404
Vouchere de vacanta	10.02.06	375	75	300	0	0	385	394	404
Contributii (cod 10.03.01 la 10.03.06)	10.03	433	110	109	107	107	444	455	466
Contributia asiguratorie pentru munca	10.03.07	433	110	109	107	107	444	455	466
TITLUL II BUNURI SI SERVICII (cod 20.01 la 20.06+20.09 la 20.16+20.18 la 20.25+20.27+20.30)	20	117.408	34.558	37.092	24.141	21.617	120.459	123.470	126.434
Bunuri si servicii (cod 20.01.01 la 20.01.09+20.01.30)	20.01	105.830	28.926	33.517	22.730	20.657	108.580	111.296	113.967
Furnituri de ciro	20.01.01	363	163	75	75	50	372	382	391
Material pentru curatenie	20.01.02	90	25	25	25	15	92	95	97
Incaltzit, iluminat si forta motrica	20.01.03	1.453	453	350	350	300	1.491	1.528	1.565
Apa, canal si salubritate	20.01.04	3.570	1.000	1.000	1.000	570	3.663	3.754	3.844
Carburanti si lubrifianti	20.01.05	2.695	700	700	700	595	2.765	2.834	2.902
Piese de schimb	20.01.06	1.087	387	400	200	100	1.115	1.143	1.171
Posta, telecomunicatii, radio, tv, internet	20.01.08	326	86	80	80	80	334	343	351
Material si prestari de servicii cu caracter functional	20.01.09	94.134	25.000	30.387	20.000	18.747	96.581	98.996	101.372
Alte bunuri si servicii pentru intretinere si functionare	20.01.30	2.112	1.112	500	300	200	2.167	2.221	2.274
Reparatii curente	20.02	7.150	3.880	2.500	570	200	7.336	7.519	7.700
Hrana (cod 20.03.01+20.03.02)	20.03	8	0	5	3	0	8	8	8
Hrana pentru oameni	20.03.01	8	0	5	3	0	8	8	8

- mii lei -

DENUMIREA INDICATORILOR	Cod indicator	Buget 2019				Estimari		
		PREVEDERI ANUALE	PREVEDERI TRIMESTRIALE				2020	2021
		TOTAL	Trim. I	Trim. II	Trim. III	Trim. IV		
Medicamente si materiale sanitare (cod 20.04.01 la 20.04.04)	20.04	19	7	6	4	2	19	20
Medicamente	20.04.01	4	2	1	1	0	4	4
Materiale sanitare	20.04.02	15	5	5	3	2	15	16
Bunuri de natura obiectelor de inventar (cod 20.05.01+20.05.03+20.05.3)	20.05	2.792	1.300	652	452	388	2.865	2.936
Uniforme si echipament	20.05.01	606	200	152	152	102	622	637
Alte obiecte de inventar	20.05.30	2.186	1.100	500	300	286	2.243	2.299
Deplasari, detasari, transferari (cod 20.06.01+20.06.02)	20.06	45	15	15	10	5	46	47
Deplasari interne, detaşări, transferări	20.06.01	45	15	15	10	5	46	47
Carti, publicatii si materiale documentare	20.11	5	3	1	1	0	5	5
Consultanta si expertiza	20.12	443	111	111	111	110	455	466
Pregatire profesionala	20.13	80	20	20	20	20	82	84
Protectia muncii	20.14	176	44	44	44	44	181	185
Alte cheltuieli (cod 20.30.01 la 20.30.04+20.30.06+20.30.07+20.30.09+20.3)	20.30	860	252	221	196	191	882	904
Reclama si publicitate	20.30.01	160	50	50	30	30	164	168
Chirii	20.30.04	625	157	156	156	156	641	657
Alte cheltuieli cu bunuri si servicii	20.30.30	75	45	15	10	5	77	79
TITLUL X ALTE CHELTUIELI (cod 59.01+59.02+59.11+59.12+59.15+59.17)	59	458	145	145	85	83	470	481
Despăgubiri civile	59.17	200	80	80	20	20	205	210
Sume aferente persoanelor cu handicap neincadrate	59.40	258	65	65	65	63	265	271
SECȚIUNEA DE DEZVOLTARE (cod 51+55+56+70+84)								
CHELTUIELI DE CAPITAL (cod 71+72)		19.288	7.078	5.694	4.600	1.916	36.443	39.139
TITLUL XII ACTIVE NEFINANCIARE (cod 71.01 la 71.03)	70	19.288	7.078	5.694	4.600	1.916	36.443	39.139
Active fixe (cod 71.01.01 la 71.01.03+71.01.30)	71	19.288	7.078	5.694	4.600	1.916	36.443	39.139
Construcții	71.01	19.288	7.078	5.694	4.600	1.916	36.443	39.139
Mașini, echipamente si mijloace de transport	71.01.01	3.452	1.026	1.000	900	526	9.127	9.802
Mobilier, aparatură birotică și alte active corporale	71.01.02	3.571	1.500	1.071	800	200	3.878	4.165
Alte active fixe	71.01.03	5.675	1.552	1.623	2.000	500	16.281	17.486
	71.01.30	6.590	3.000	2.000	900	690	7.157	7.686

ORDONATOR PRINCIPAL DE CREDITE

DIRECTOR EXECUTIV,

AMARITEI FLORENTINA

SEF SERVICIU

BUGET LOCAL - CFP,

MITRESCU ANGELA

PRIMAR,

TOADER MUGUR MIHAIL

484

BUGETUL
PE TITLURI DE CHELTUIELI, ARTICOLE ȘI ALINEATE, PE ANUL 2019
ȘI ESTIMARI PE ANII 2014-2016

CAPITOL:84.10
SUBCAPITOL:84.10.50
PARAGRAF:
ALTE CHELTUIELI ÎN DOMENIUL TRANSPORTURILOR
ADMINISTRAȚIA DOMENIULUI PUBLIC SECTOR 2

- mii lei -

DENUMIREA INDICATORILOR	Cod indicator	Buget 2019					Estimari		
		PREVEDERI ANUALE TOTAL	PREVEDERI TRIMESTRIALE				2020	2021	2022
			Trim. I	Trim. II	Trim. III	Trim. IV			
TOTAL VENITURI (secțiune funcționare + secțiune dezvoltare)	00.01	40.134	19.364	10.276	6.629	3.865	42.202	44.168	46.242
VII. REZERVE, EXCEDENT / DEFICIT	96.02	0	0	0	0	0	0	0	0
REZERVE	97.02								
EXCEDENT (cod 00.01-49.10)	98.02	0	0	0	0	0	0	0	0
DEFICIT ¹⁾ (cod 49.10-00.01)	99.02	0	0	0	0	0	0	0	0
VENITURILE SECȚIUNII DE FUNCȚIONARE (cod 00.02+00.15+00.17+00.30)	00.01	22.730	9.281	5.455	4.829	3.165	23.650	24.243	24.823
I. VENITURI CURENTE (cod 00.03+00.12)	00.02	-17.083	-10.083	-4.500	-1.800	-700	-18.552	-19.925	-21.419
C. VENITURI NEFISCALE (cod 00.13+00.14)	00.12	-17.083	-10.083	-4.500	-1.800	-700	-18.552	-19.925	-21.419

- mii lei -

DENUMIREA INDICATORILOR	Cod indicator	Buget 2019					Estimari		
		PREVEDERI ANUALE	PREVEDERI TRIMESTRIALE				2020	2021	2022
		TOTAL	Trim. I	Trim. II	Trim. III	Trim. IV			
C2. VANZARI DE BUNURI SI SERVICII (cod 33.10+34.10+35.10+36.10+37.10)	00.14	-17083	-10083	-4500	-1800	-700	-18552	-19925	-21419
Transferuri voluntare, altele decât subvențiile (cod 37.10.01+37.10.50)	37.10	-17.083	-10.083	-4.500	-1.800	-700	-18.552	-19.925	-21.419
Vărsăminte din secțiunea de funcționare pentru finanțarea secțiunii de dezvoltare (cu semnul minus)	37.01.03	-17.083	-10.083	-4.500	-1.800	-700	-18.552	-19.925	-21.419
III OPERATIUNI FINANCIARE(cod 40.10+41.10)	00.16	13	0	13	0	0			
Incasari din rambursarea imprumuturilor acordate	40.10	13	0	13	0	0			
Sume utilizate din excecetul anului precedent pentru efec:uarea de cheltuieli	40.10.15	13	0	13	0	0			
Sume utilizate din excecetul anului precedent pentru secțiunea de funcționare	40.10.15.01	13	0	13	0	0			
IV. SUBVENTII (cod 00.18)	00.17	39.800	19.364	9.942	6.629	3.865	42.202	44.168	46.242
SUBVENTII DE LA ALTE NIVELE ALE ADMINISTRATIEI PUBLICE (cod 42.10)	00.18	39.800	19.364	9.942	6.629	3.865	42.202	44.168	46.242
SUBVENTII DE LA ALTE ADMINISTRATII (cod 43.10.09+43.10.10+43.10.15)	43.10	39.800	19.364	9.942	6.629	3.865	42.202	44.168	46.242
Subvenții pentru instituții publice	43.10.09	39.800	19.364	9.942	6.629	3.865	42.202	44.168	46.242
DEFICITUL SECȚIUNII DE FUNCȚIONARE (cod 49.10SF-00.01SF)	99.10	321	0	321	0	0	0	0	0
VENITURILE SECȚIUNII DE DEZVOLTARE (cod 00.31+00.15+00.17+45.10)									
- TOTAL	00.01	17.404	10.083	4.821	1.800	700	18.552	19.925	21.419
C VENITURI NEFISCALE (cod 00.14)	00.12	17.083	10.083	4.500	1.800	700	18.552	19.925	21.419
C2. VÂNZĂRI DE BUNURI ȘI SERVICII (cod 37.10)	00.14	17.083	10.083	4.500	1.800	700	18.552	19.925	21.419
Transferuri voluntare, altele decât subvențiile (cod 37.10.04)	37.10	17.083	10.083	4.500	1.800	700	18.552	19.925	21.419
Vărsăminte din secțiunea de funcționare	37.10.04	17.083	10.083	4.500	1.800	700	18.552	19.925	21.419
II. VENITURI DIN CAPITAL (cod 39.10)	00.15	0	0	0	0	0	0	0	0
Venituri din valorificarea unor bunuri (cod 39.10.01+39.10.50)	39.10	0	0	0	0	0	0	0	0
Venituri din valorificarea unor bunuri ale instituțiilor publice	39.10.01	0	0	0	0	0	0	0	0
Alte venituri din valorificarea unor bunuri	39.10.50	0	0	0	0	0	0	0	0
III OPERATIUNI FINANCIARE(cod 40.10+41.10)	00.16	321	0	321	0	0	0	0	0
Incasari din rambursarea imprumuturilor acordate	40.10	321	0	321	0	0	0	0	0

DENUMIREA INDICATORILOR	Cod indicator	Buget 2019					Estimari		
		PREVEDERI ANUALE	PREVEDERI TRIMESTRIALE				2020	2021	2022
		TOTAL	Trim. I	Trim. II	Trim. III	Trim. IV			
Sume utilizate din excedentul anului precedent pentru efectuarea de cheltuieli	40.10.15	321	0	321	0	0	0	0	0
Sume utilizate din excedentul anului precedent pentru sectiunea de dezvoltare	40.10.15.02	321	0	321	0	0	0	0	0
TOTAL CHELTUIELI		40.134	19.364	10.276	6.629	3.865	42.202	44.168	46.242
SECTIUNEA DE FUNCTIONARE (cod 01+79+84)									
CHELTUIELI CURENTE (cod 10+20+30+40+50+51+55+57+59)	01	23.051	9.281	5.776	4.829	3.165	23.650	24.243	24.823
TITLUL I CHELTUIELI DE PERSONAL (cod 10.01 la 10.03)	10	5.101	1.288	1.347	1.243	1.223	5.234	5.365	5.493
Cheltuieli salariale in bani (cod 10.01.01 la 10.01.16 +10.01.30)	10.01	4.887	1.246	1.225	1.213	1.203	5.014	5.140	5.262
Salarii de baza	10.01.01	3.997	1.013	1.005	994	985	4.101	4.203	4.304
Sporuri pentru conditii de munca	10.01.05	572	143	143	143	143	587	602	616
Indemnizatii de hrana	10.01.17	288	78	70	70	70	295	303	310
Alte drepturi salariale in bani	10.01.30	30	12	7	6	5	31	32	32
Cheltuieli salariale in natura (cod 10.02.01 la 10.02.06+10.02.30)	10.02	101	10	91	0	0	104	106	109
Vouchere de vacanta	10.02.06	101	10	91	0	0	104	106	109
Contributii (cod 10.03.01 la 10.03.06)	10.03	113	32	31	30	20	116	119	122
Contributia asiguratorie pentru munca	10.03.07	113	32	31	30	20	116	119	122
TITLUL II BUNURI SI SERVICII (cod 20.01 la 20.06+20.09 la 20.16+20.18 la 20.25+20.27+20.30)									
Bunuri si servicii (cod 20.01.01 la 20.01.09+20.01.30)	20	17.831	7.953	4.394	3.557	1.927	18.294	18.752	19.202
Furnituri de birou	20.01	11.754	4.126	3.276	2.681	1.671	12.060	12.361	12.659
Materiale pentru curatenie	20.01.01	128	58	20	20	30	131	135	138
Incalzit, iluminat si forta motrica	20.01.02	5	2	1	1	1	5	5	5
Apa, canal si salubritate	20.01.03	400	100	100	100	100	410	421	431
Carburanti si lubrifianti	20.01.04	230	100	50	50	30	236	242	248
Piese de schimb	20.01.05	1.500	500	300	300	400	1.539	1.577	1.615
Posta, telecomunicatii, radio, tv, internet	20.01.06	644	244	200	150	50	661	677	694
Materiale si prestari de servicii cu caracter functional	20.01.08	61	26	15	10	10	63	64	66
Alte bunuri si servicii pentru intretinere si functionare	20.01.09	8.266	2.876	2.390	2.000	1.000	8.481	8.693	8.902
Reparatii curente	20.01.30	520	220	200	50	50	534	547	560
Hrana (cod 20.03.01+20.03.02)	20.02	5.358	3.358	1.000	800	200	5.497	5.635	5.770
Hrana pentru oameni	20.03	5	0	5	0	0	5	5	5
Medicamente si materiale sanitare (cod 20.04.01 la 20.04.04)	20.03.01	5	0	5	0	0	5	5	5
	20.04	12	6	4	1	1	12	13	13

- mii lei -

DENUMIREA INDICATORILOR	Cod indicator	Buget 2019					Estimari		
		PREVEDERI ANUALE	PREVEDERI TRIMESTRIALE				2020	2021	2022
		TOTAL	Trim. I	Trim. II	Trim. III	Trim. IV			
Medicamente	20.04.01	2	1	1	0	0	2	2	2
Materiale sanitare	20.04.02	10	5	3	1	1	10	11	11
Bunuri de natura obiectelor de inventar (cod 20.05.01+20.05.03+20.05.30)	20.05	570	390	80	60	40	585	600	614
Uniforme si echipament	20.05.01	340	240	50	30	20	349	358	366
Alte obiecte de inventar	20.05.30	230	150	30	30	20	236	242	248
Deplasari, detasari, transferari (cod 20.06.01+20.06.02)	20.06	45	25	10	5	5	46	47	48
Deplasari interne, detasari, transferari	20.06.01	45	25	10	5	5	46	47	48
Consultanta si expertiza	20.12	36	20	8	4	4	37	38	39
Pregatire profesionala	20.13	45	25	10	5	5	46	47	48
Protectia muncii	20.14	6	3	1	1	1	6	6	6
TITLUL X ALTE CHELTUIELI (cod 59.01+59.02+59.11+59.12+59.15+59.17+59.18+59.19+59.20+59.21+59.22+59.23+59.24+59.25+59.26+59.27+59.28+59.29+59.30+59.31+59.32+59.33+59.34+59.35+59.36+59.37+59.38+59.39+59.40+59.41+59.42+59.43+59.44+59.45+59.46+59.47+59.48+59.49+59.50+59.51+59.52+59.53+59.54+59.55+59.56+59.57+59.58+59.59+59.60+59.61+59.62+59.63+59.64+59.65+59.66+59.67+59.68+59.69+59.70+59.71+59.72+59.73+59.74+59.75+59.76+59.77+59.78+59.79+59.80+59.81+59.82+59.83+59.84+59.85+59.86+59.87+59.88+59.89+59.90+59.91+59.92+59.93+59.94+59.95+59.96+59.97+59.98+59.99+59.100)	59	119	40	35	29	15	122	126	128
Despagubiri civile	59.17	50	20	15	10	5	51	53	54
Sume aferente persoanelor cu handicap neincadrate	59.40	69	20	20	19	10	71	73	74
SECTIUNEA DE DEZVOLTARE (cod 51+55+56+70+84)		17.083	10.083	4.500	1.800	700	18.552	19.925	21.419
CHELTUIELI DE CAPITAL (cod 71+72)	70	17.083	10.083	4.500	1.800	700	18.552	19.925	21.419
TITLUL XII ACTIVE NEFINANCIARE (cod 71.01 la 71.03)	71	17.083	10.083	4.500	1.800	700	18.552	19.925	21.419
Active fixe (cod 71.01.01 la 71.01.03+71.01.30)	71.01	14.505	8.505	3.500	1.800	700	15.752	16.918	18.187
Constructii	71.01.01	6.278	4.278	1.000	800	200	6.818	7.322	7.872
Maşini, echipamente si mijloace de transport	71.01.02	8.198	4.198	2.500	1.000	500	8.903	9.562	10.279
Mobilier, aparatură birotică şi alte active corporale	71.01.03	29	29	0	0	0	31	34	36
Reparaţii capitale aferente activelor fixe	71.03	2.578	1.578	1.000	0	0	2.800	3.007	3.232

ORDONATOR PRINCIPAL DE CREDITE

PRIMAR
TOADER MUGUR MIHAI

DIRECTOR EXECUTIV,
AMARITEI FLORENTINA

SEF SERVICIU
BUGET LOCAL -CFP
MITRESCU ANGELA

LISTA

obiectivelor de investiții pe anul 2019

Credit de angajament - CA
Credit bugetar - CB

INV
C+M

Nr. crt.	Capitol	Nomenclizarea pe obiective de investiții , dotări și alte cheltuieli de investiții	CA	Total investiții	plăți cumulate la 31.12.2018										Buget 2019				2020	2021	2022
					Total plăți la 31.12. 2018	Cheltuieli la 31.12.2018, finanțate din:					Credit extern	Fond de rulment	Buget local	Venituri-s ubvenții	Cheltuieli din total surse de finanțare pe 2019	Finanțate din:					
						Alte surse	Credit extern	Fond de rulment	Buget local	Venituri-s ubvenții						Credit extern	Buget local	venituri proprii + subvenții			
0	1	2	3	4	5	6	7	8	9	10	11	12	13	14	15	16	17				
			I	69.888	4.632	0	0	0	1.399	3.233	65.256	0	0	65.256	0	0	0				
		TOTAL, din care:	II	67.860	4.639	0	0	0	1.399	3.240	36.378	0	0	36.378	36.843	0	0				
				66.178	4.527	0	0	0	1.339	3.188	36.234	0	0	36.234	25.417	0	0				
			I	17.875	3.750	0	0	0	1.399	2.351	14.125	0	0	14.125	0	0	0				
A		Obiective de investiții în continuare	II	17.875	3.757	0	0	0	1.399	2.358	4.991	0	0	4.991	9.127	0	0				
				16.193	3.645	0	0	0	1.339	2.306	4.847	0	0	4.847	7.701	0	0				
			I	0	0	0	0	0	0	0	0	0	0	0	0	0	0				
B		Obiective de investiții noi	II	0	0	0	0	0	0	0	0	0	0	0	0	0	0				
				0	0	0	0	0	0	0	0	0	0	0	0	0	0				
			I	52.013	882	0	0	0	0	882	51.131	0	0	51.131	0	0	0				
C		Alte cheltuieli de investiții	II	49.985	882	0	0	0	0	882	31.387	0	0	31.387	17.716	0	0				
				49.985	882	0	0	0	0	882	31.387	0	0	31.387	17.716	0	0				
		TOTAL 67.10, din care:	I	51.978	4.035	0	0	0	1.399	2.636	47.943	0	0	47.943	0	0	0				
			II	49.950	4.042	0	0	0	1.399	2.643	19.295	0	0	19.295	26.613	0	0				
				48.286	3.948	0	0	0	1.339	2.609	19.151	0	0	19.151	25.187	0	0				
			I	15.844	3.732	0	0	0	1.399	2.333	12.112	0	0	12.112	0	0	0				
A.	67.10	Obiective de investiții în continuare	II	15.844	3.739	0	0	0	1.399	2.340	2.978	0	0	2.978	9.127	0	0				
				14.180	3.645	0	0	0	1.339	2.306	2.834	0	0	2.834	7.701	0	0				
			I	0	0	0	0	0	0	0	0	0	0	0	0	0	0				
B.	67.10	Obiective de investiții noi	II	0	0	0	0	0	0	0	0	0	0	0	0	0	0				
				0	0	0	0	0	0	0	0	0	0	0	0	0	0				
			I	36.134	303	0	0	0	0	303	35.831	0	0	35.831	0	0	0				
C.	67.10	Alte cheltuieli de investiții	II	34.106	303	0	0	0	0	303	16.317	0	0	16.317	17.486	0	0				
				34.106	303	0	0	0	0	303	16.317	0	0	16.317	17.486	0	0				
			I	15.844	3.732	0	0	0	1.399	2.333	12.112	0	0	12.112	0	0	0				
			II	15.844	3.739	0	0	0	1.399	2.340	2.978	0	0	2.978	9.127	0	0				
				14.180	3.645	0	0	0	1.339	2.306	2.834	0	0	2.834	7.701	0	0				
			I	1.377	1.097	0	0	0	965	132	280	0	0	280	0	0	0				
1	67.10	Fântâni - furnizare apă potabilă din puțuri de mare adâncime 5 buc (Alesea Circului)	II	1.337	1.057	0	0	0	925	132	280	0	0	280	0	0	0				


VIZAT
spre neînchiriere
SECRETAR,

2012000

2	67.10	Fântâni - furnizare apă potabilă din puțuri de mare adâncime 9 buc (Râșcoala din 1907+ Cristescu Dima)	I	3.331	2.221	434	1.787	1.110	1.110	0	0
			II	3.331	2.221	434	787	1.110	1.110	0	0
3	67.10	Bransament electric - Fântână - furnizare apă potabilă din puțuri de mare adâncime - Alea Circului	I	60	0			60	60	0	0
			II	60	3		3	57	57	0	0
4	67.10	Bransament electric - Fântâni - furnizare apă potabilă din puțuri de mare adâncime - Str. Râșcoala din 1907	I	60	0			60	60	0	0
			II	60	1		1	59	59	0	0
5	67.10	Bransament electric - Fântâni furnizare apă potabilă din puțuri de mare adâncime - Str. Cristescu Dima nr.2	I	60	0			60	60	0	0
			II	60	3		3	57	57	0	0
7	67.10	Consolidare taluz la Parc Dobroiești	I	801	353		353	448	448	0	0
			II	801	353		353	448	448	0	0
8	67.10	Gard Parc Dobroiești	I	648	322		322	326	326	0	0
			II	49	1		1	48	48	0	0
9	67.10	Bransament canal în Parc Grădina Icoanei	I	49	1		1	48	48	0	0
			II	26	0			26	26	0	0
10	67.10	Bransament electric Parc Sf. Ștefan	I	60	14		14	46	46	0	0
			II	60	14		14	46	46	0	0
11	67.10	Bransament electric - Parc Păsărilor	I	59	13		13	46	46	0	0
			II	50	3		3	47	47	0	0
12	67.10	Bransament apă - Parc Sticlăriei	I	50	3		3	47	47	0	0
			II	50	3		3	47	47	0	0
13	67.10	Sistem supraveghere video Parc Agreement (execuție +protecție inclusă)	I	49	2		2	47	47	0	0
			II	59	1		1	58	58	0	0
14	67.10	Bransament electric Parc Sticlăriei	I	59	1		1	58	58	0	0
			II	59	1		1	58	58	0	0
15	67.10	Bransament apă pentru sistem de irigații nr.1 - Piața Rosatti	I	70	17		17	53	53	0	0
			II	70	17		17	53	53	0	0
16	67.10	Amplasare parc joacă copii în Parc Morarilor	I	255	0			255	255	0	0
			II	255	0			255	255	0	0
			I	60	23		23	37	37	0	0
			II	60	23		23	37	37	0	0
			I	80	2		2	78	78	0	0
			II	80	2		2	78	78	0	0
			I	9.472	0		0	9.472	9.472	0	0
			II	9.472	0		0	9.472	9.472	0	0
			I	8.046	0		0	600	600	8.872	0
			II	8.046	0		0	600	600	7.446	0
			I	36.134	303		303	35.831	35.831	0	0
			II	34.106	303		303	16.317	16.317	17.486	0
			I	34.106	303		303	16.317	16.317	17.486	0
			II	17.910	597		597	17.313	17.313	0	0
			I	17.910	597		597	17.083	17.083	230	0
			II	17.882	579		579	17.083	17.083	230	0
			I	2.031	18		18	2.013	2.013	0	0
			II	2.031	18		18	2.013	2.013	0	0
			I	2.013	0		0	2.013	2.013	0	0
			II	0	0		0	0	0	0	0
			I	0	0		0	0	0	0	0
			II	0	0		0	0	0	0	0

VIZAT
spre neschimbare
SECRETAR

C	84.10	Alte cheltuieli de investiții	I	15.879	579				0	579	15.300	15.300	0		
			II	15.879	579				0	579	15.070	15.070	230		
				15.879	579				0	579	15.070	15.070	230		
A	84.10	Obiective de investiții în continuare	I	2.031	18					18	2.013	2.013	0		
			II	2.031	18					18	2.013	2.013	0		
				2.031	18					0	2.013	2.013	0		
1	84.10	Străpungere Șos. Electronicii - Cale de acces între Str. Ziduri Moși și Șos. Electronicii - proiectare + execuție	I	2.031	18					18	2.013	2.013			
			II	2.031	18					18	2.013	2.013			
				2.031	0						2.013	2.013			
C	84.10	Alte cheltuieli de investiții	I	15.879	579					579	15.300	15.300	0	0	0
			II	15.879	579					579	15.070	15.070	230	0	0
				15.879	579					579	15.070	15.070	230	0	0



VIZAT
spre neschimbare,
SECRETAR,

I. CREDITE DE ANGAJAMENT
II. CREDITE BUGETARE

LISTA CHELTUIELI DE CAPITAL

Poziția „ Alte cheltuieli de investiții ” defalcată pe categorii de bunuri
Repartizate pe capitolul 67.10.50 - Alte servicii în domeniul culturii, recreerii și religiei

mil lei

Nr. crt.	Nominalizarea achizițiilor de bunuri și a altor cheltuieli de capital		U.M.	Cant	Valoare investiții	Plăți până la 31.12.2018	2019	2020
	TOTAL CHELTUIELI DE CAPITAL, din care:	I			35.831	0	35.831	0
		II			18.345	2.028	16.317	17.486
I	ACHIZIȚII IMOBILE	I						
		II						
II	DOTĂRI INDEPENDENTE	I			27.938	0	27.938	0
		II			11.467	1.817	9.650	16.471
1	Sistem de control acces echipamente Parc de Agreement Tei	I	buc	1	497		497	
		II			497		497	
2	Căsuțe de lemn - 6 mp	I	buc	30	320		320	
		II			320		320	
3	Căsuțe de lemn - 15 mp	I	buc	6	128		128	
		II			128		128	
4	Firme luminoase Parc Călin Ottoi	I	buc	1	9		9	
		II			9		9	
5	Firme luminoase Parc Național	I	buc	2	18		18	
		II			18		18	
6	Firme luminoase Parc Ciurea	I	buc	1	9		9	
		II			9		9	
7	Covor tartan turnat - achiziție suprafața sintetică pentru teren 10.000mp	I	buc	0	2.193		2.193	
		II			2.193	1.347	846	
8	Tartan turnat terenuri de sport - 7 locatii	I	buc	0	460		460	
		II			460	409	51	
9	Tomograf pentru evaluarea sănătății arborilor	I	buc	1	157		157	
		II			157		157	
10	Cabina dubla	I	buc	5	50		50	
		II			50		50	
11	Foisoare	I	buc	6	150		150	
		II			150	29	121	
12	Soft administrare personal	I	buc		68		68	
		II			68	32	36	
13	Sufianta frunze	I	buc	1	7		7	
		II			0		0	7
14	Freza zapada	I	buc	1	9		9	
		II			0		0	9
15	Trusa scule Parc Agreement Tei	I	buc	1	5		5	
		II			5		5	
16	Calculator (unitate centrală + monitor+ kit tastatură, mouse + licențe sistem operare + licențe Office)	I	buc	5	40		40	
		II			40		40	
17	Drona Parc Agreement Tei	I	buc	1	11		11	
		II			11		11	
18	Prelata carusel Parc Agreement Tei	I	buc	1	50		50	
		II			50		50	
19	Multifunctionala color	I	buc	2	10		10	
		II			10		10	
20	Achiziție cu montaj jardiniere beton pentru protecție spații verzi (50.000ml)	I	buc		3.500		3.500	
		II			500		500	3.000
21	Achiziție centrală termică + instalație încălzire+montaj Sera Voluntari	I	buc	1	20		20	
		II			20		20	
22	Achiziție centrală termică+instalație încălzire+montaj Sera Pantelimon	I	buc	1	20		20	
		II			20		20	
23	Instalare sistem video Sera Pantelimon	I	buc	1	64		64	
		II			64		64	
24	Instalare sistem video Sera Voluntari	I	buc	1	35		35	
		II			35		35	
25	Achiziție centrală termică+instalație încălzire+montaj punct apel Parc Tolbuhin, Formația 2	I	buc	1	8		8	
		II			8		8	
26	Plotter	I	buc	1	24		24	
		II			24		24	
27	Laptop (licența sistem operare + licența Office)	I	buc	6	42		42	
		II			42		42	


VIZAT
spre schimbare
SECRETAR,

28	Soft Autocad	I	buc	1	5		5	
		II			5		5	
29	Soft proiectare REALTIME	I	buc	1	5		5	
		II			5		5	
30	Covor tartan turnat - achizitie suprafata sintetica pt teren 10.000 mp	I			2.500		2.500	
		II			2.500		2.500	
31	Rotopercutanta cu cap mare	I	buc	1	4		4	
		II			4		4	
32	Trepied telescopic cu troliu inclus	I	buc	1	10		10	
		II			10		10	
33	Aparat de curatat cu presiune	I	buc	2	10		10	
		II			10		10	
34	Cabine toalete ecologice mobile	I	buc	15	75		75	
		II			75		75	
35	Pompe fantani arteziene	I	buc	8	70		70	
		II			70		70	
36	Cort cu structura metalica 10 x 4,8 m	I	buc	2	24		24	
		II			24		24	
37	Ansamblu sah	I	buc	20	80		80	
		II			80		80	
38	Mese tenis	I	buc	10	45		45	
		II			45		45	
39	Cabine paza	I	buc	30	200		200	
		II			200		200	
40	Achizitie cu montaj foisoare lemn	I	buc	6	1.560		1.560	0
		II			160		160	1.400
41	Achizitie cu montaj echipament de joaca	I	buc	1	11.160		11.160	0
		II			160		160	11.000
42	Achizitie cu montaj aparate fitness	I	buc	13	192		192	
		II			192		192	
43	Ciocan demolator cu accesorii	I	buc	1	10		10	
		II			10		10	
44	Ciocan rotopercutor cu acumulatori	I	buc	1	5		5	
		II			5		5	
45	Generator cu aparat de sudura si accesorii	I	buc	1	11		11	
		II			11		11	
46	Licenta software Management Salarizare	I	buc	1	39		39	
		II			0		0	39
47	Soft managementul documentelor	I	buc	1	135		135	
		II			0		0	135
48	Licenta Foxit Phantom PDF	I	buc	1	1		1	
		II			1		1	
49	Pompa carburanti	I	buc	1	50		50	
		II			50		50	
50	Echipament tip 3 Ansamblu obstacole sarituri (tarcuri caini)	I	buc	30	258		258	0
		II			0		0	258
51	Echlpament tip 4 Tunel (tarcuri caini)	I	buc	60	242		242	0
		II			0		0	242
52	Echipament tip 6 Cercuri sarituri (tarcuri caini)	I	buc	30	90		90	0
		II			0		0	90
53	Placuta prezentare tip 2 (tarcuri caini)	I	buc	20	58		58	0
		II			0		0	58
54	Dispozitiv baut apa (tarcuri caini)	I	buc	30	233		233	0
		II			0		0	233
55	Sistem de irigat - 25 locatii	I	buc	25	2.553		2.553	
		II			2.553		2.553	
56	Pompa evacuare ape uzate - Parc Agreement Tei	I	buc	1	8		8	
		II			8		8	
57	Tobogan drept	I	buc	10	29		29	
		II			29		29	
58	Tobogan circular	I	buc	10	68		68	
		II			68		68	
59	Balansoar dublu cu arc	I	buc	10	96		96	
		II			96		96	
60	Leagan	I	buc	5	143		143	
		II			143		143	
61	Imprimanta A3 color	I	buc	1	4		4	
		II			4		4	
62	Achizitie cu montaj echipament de joaca	I	buc	1	61		61	
		II			61		61	
	TOTAL	I			27.938	0	27.938	0
		II			11.467	1.817	9.650	16.471

VIZAT
spre schimbare
SECRETAR.

III	Consolidări imobile	I							
		II							
IV	CHELTUIELI DE PROIECTARE PENTRU ELABORAREA STUDIULUI DE PREFERABILITATE ȘI FEZABILITATE AFERENTE OBIECTIVULUI - total din care:	I			602	0	602	0	
		II			602	128	474	0	
1	SF - Reabilitare Parc Sticlăriei + Studii hidrotehnice și geotehnice	I	buc	1	91		91		
		II			91	55	36		
2	SF - Reamenajare Parc Tel (extindere)	I	buc	1	60		60		
		II			60		60		
3	SF - Clădire administrativă Parc Tolbuhin	I	buc	1	18		18		
		II			18		18		
4	Expertiză tehnică +SF- Modernizare sediu ADP 2 + PUD	I	buc	1	113		113		
		II			113	53	60		
5	Studiu fezabilitate pentru reabilitarea, modernizarea, refuncționalizarea și extinderea clădirilor situate în incinta sediului ADP Sector 2	I	buc	1	150		150		
		II			150		150		
6	Autorizații, acorduri, taxe și avize necesare studiilor de fezabilitate	I	buc	1	170		170		
		II			170	20	150		
	TOTAL	I			602	0	602	0	
		II			602	128	474	0	
V	Alte cheltuieli asimilate investiției	I			7.291	0	7.291	0	
		II			6.276	83	6.193	1.015	
1	Execuție sisteme de detecție, semnalizare și alarmare la incendiu (execuție și proiectare inclusă)	I	buc	1	20		20		
		II			20		20		
2	Hidrant exterior (piese și manoperă)	I	buc	1	40		40		
		II			40		40		
3	Bransament apă scuar Soseaua Pantelimon	I	buc	1	30		30		
		II			30		30		
4	Bransament apă sistem de irigație Strada Maior Coravu	I	buc	1	30		30		
		II			30	1	29		
5	Bransament apă sistem de irigație Strada Pasaș Muncii - limita sector	I	buc	1	30		30		
		II			30		30		
6	Spor de putere bransament electric - Parc Plumbuita I	I	buc	1	20		20		
		II			20		20		
7	Reabilitare firme luminoase la intrările din parcuri 29 locații	I	buc	30	511		511		
		II			511	82	429		
8	Execuție sistem de irigație Pasaș Muncii	I	buc	1	91		91		
		II			91		91		
9	Execuție sistem de irigație Parc Amiral Murgescu	I	buc	1	55		55		
		II			55		55		
10	Execuție Pavaj alea Belvedere	I	buc	1	1.600		1.600		
		II			1.600		1.600		
11	Extindere sistem de irigație Parc Tudor Vladimirescu	I	buc	1	30		30		
		II			30		30		
12	Extindere sistem de irigație Sera Pantelimon	I	buc	1	50		50		
		II			50		50		
13	Refacere instalație de iluminat interioară Sera Pantelimon	I	buc	1	490		490		
		II			0		0	490	
14	Refacere instalație de iluminat exterioară Sera Pantelimon	I	buc	1	525		525		
		II			0		0	525	
15	Extindere sistem de iluminat public Parc Titus Ozon	I	buc	1	170		170		
		II			170		170		
16	Efficientizare energetică prin trecere la iluminat cu LED Parc Cinema Floreasca	I	buc	1	230		230		
		II			230		230		
17	Refacere și extindere sistem de iluminat public Parc Cosmos	I	buc	1	520		520		
		II			520		520		
18	Reparație capitală și extindere sistem de iluminat public Parc Motodrom	I	buc	1	530		530		
		II			530		530		
19	Execuție rasadniti din beton (olandeze) Sera Voluntari	I	buc	3	100		100		
		II			100		100		
20	Bransamente apă sisteme de irigație 39 locații	I	buc	1	168		168		
		II			168		168		
21	Refacere sistem de iluminat public Parc Ioanid	I	buc	1	525		525		
		II			525		525		
22	Extindere sistem de iluminat public - Parc Lunca Florilor	I	buc	1	350		350		
		II			350		350		

23	Extindere sistem de irigat Parc Ion Creanga	I	buc	1	500		500	
		II			500		500	
23	Extindere sistem de irigat Parc Aleea Belvedere	I	buc	1	154		154	
		II			154		154	
23	Extindere sistem de irigat Pasaj Muncii-Soseaua Mihai Bravu - B-dul Basarabia	I	buc	1	122		122	
		II			122		122	
24	Executie sistem de irigatii pentru locuri de odihna si locuri de joaca	I	buc	1	400		400	
		II			400		400	
	TOTAL	I			7.291	0	7.291	0
		II			6.276	83	6.193	1.015



VIZAT
spre neschimbare,
SECRETAR,

I. CREDITE DE ANGAJAMENT

II. CREDITE BUGETARE

LISTA CHELTUIELI DE CAPITAL


Poziția „ Alte cheltuieli de investiții ” defalcată pe categorii de bunuri
Repartizate pe capitolul 84.10.50 - Alte cheltuieli în domeniul transporturilor

mln lei

Nr. crt.	Nominalizarea achizițiilor de bunuri și a altor cheltuieli de capital		U.M.	Cant.	Valoare Investiții	Plăți până la 31.12.2018	2019	2020
	TOTAL CHELTUIELI DE CAPITAL, din care:	I			15.300	0	15.300	0
		II			15.070	0	15.070	230
I	ACHIZIȚII IMOBILE	I						
		II						
II	DOTĂRI INDEPENDENTE	I			8.227	0	8.227	0
		II			8.227	0	8.227	0
1	Calculatoare (unitate centrala + monitor + sistem operare + licența office + kit tastatura si mouse)	I	buc	7	49		49	
		II			49		49	
2	Autocarosata cu macara	I	buc	1	1.500		1.500	
		II			1.500		1.500	
3	Incarcator cu brat telescopic	I	buc	1	450		450	
		II			450		450	
4	Motostivuitor	I	buc	1	140		140	
		II			140		140	
5	Incarcator frontal	I	buc	1	830		830	
		II			830		830	
6	Autostropitoare	I	buc	1	600		600	
		II			600		600	
7	Autobasculanta	I	buc	2	1.300		1.300	
		II			1.300		1.300	
8	Autoplatforma cu macara transport autovehicule	I	buc	1	600		600	
		II			600		600	
9	Generator curent/sudura	I	buc	1	11		11	
		II			11		11	
10	Tractor	I	buc	3	680		680	
		II			680		680	
11	Remorca	I	buc	3	170		170	
		II			170		170	
12	Motocompresor	I	buc	1	110		110	
		II			110		110	
13	Autoutilitara N1	I	buc	4	307		307	
		II			307		307	
13	Autovidanja minim 6m³	I	buc	1	412		412	
		II			412		412	
14	Plug pentru arat cu 3 trupite (brazde)	I	buc	1	34		34	
		II			34		34	
15	Calculator (unitate centrală + monitor+ kit tastatură, mouse + licențe sistem operare + licențe Office)	I	buc	15	120		120	
		II			120		120	
16	Laptop (licența sistem operare + licența Office)	I	buc	2	14		14	
		II			14		14	
17	Laptop (licența sistem operare + licența Office)	I	buc	4	32		32	
		II			32		32	
18	Imprimanta color multifunctionala format A3	I	buc	2	25		25	
		II			25		25	
19	Imprimanta color format A4	I	buc	1	4		4	
		II			4		4	
20	Automaturatoare	I	buc	1	700		700	
		II			700		700	
21	Betoniera	I	buc	1	9		9	
		II			9		9	
22	Placa compactat asfalt	I	buc	1	11		11	
		II			11		11	
23	Ciocan rotopercutor	I	buc	1	4		4	
		II			4		4	
24	Fierastrau circular	I	buc	1	4		4	
		II			4		4	
25	Generator curent cu aparat de sudura si accesori	I	buc	1	11		11	
		II			11		11	
26	Generator curent	I	buc	1	8		8	
		II			8		8	

27	Aparat GPS topo	I	buc	1	40		40	
		II			40		40	
28	Ciocan demolator	I	buc	1	10		10	
		II			10		10	
29	Aparat de curatat cu presiune	I	buc	1	5		5	
		II			5		5	
30	Tableta cu soft Windows GPS - harta Mun. Bucuresti - 5 buc	I	buc	1	20		20	
		II			20		20	
31	Licenta AutoCad	I	buc	1	12		12	
		II			12		12	
32	Licenta Doclib	I	buc	1	5		5	
		II			5		5	
TOTAL		I			8.227	0	8.227	0
		II			8.227	0	8.227	0
III	Consolidări Imobile	I						
		II						
IV	CHELTUIELI DE PROIECTARE PENTRU ELABORAREA STUDIULUI DE PREFERABILITATE ȘI FEZABILITATE AFERENTE OBIECTIVULUI - total din care:	I			4.265	0	4.265	0
		II			4.265	0	4.265	0
1	SF parcare supraetajata Sos. Mihai Bravu nr. 47 - 49	I	buc	1	25		25	
		II			25		25	
2	SF parcare supraetajata Str. Rascoala 1907, nr. 10, bl. 14	I	buc	1	40		40	
		II			40		40	
3	SF parcare supraetajata Bd. Chisinau nr. 24	I	buc	1	75		75	
		II			75		75	
4	SF parcare supraetajata Str. Fainari nr. 8, bl. 71	I	buc	1	30		30	
		II			30		30	
5	Sf parcare in spic Str. Cristea Mateescu nr. 7 - 9 - 11, fata bl T15 A, B, C intre Str. Grigore Ionescu si Str. Alexandru cel Bun	I	buc	1	5		5	
		II			5		5	
6	SF parcare supraetajata Sos. Pantelimon nr. 283	I	buc	1	40		40	
		II			40		40	
7	SF parcare supraetajata Sos. Pantelimon nr. 330	I	buc	1	65		65	
		II			65		65	
8	SF parcare supraetajata Bd. Chisinau nr. 12	I	buc	1	75		75	
		II			75		75	
9	SF parcare supraetajata Bd. Chisinau nr. 16	I	buc	1	65		65	
		II			65		65	
10	SF parcare supraetajata Str. Ciocarliei (in spatele pietei Delfinului)	I	buc	1	80		80	
		II			80		80	
11	SF si PUD organizare santier Bistricioara	I	buc	1	15		15	
		II			15		15	
12	DALI - Reparatii capitale strazi	I	buc	1	3.600		3.600	
		II			3.600		3.600	
13	Autorizatii, acorduri, taxe si avize necesare studiilor de fezabilitate	I	buc	1	150		150	
		II			150		150	
TOTAL		I			4.265	0	4.265	0
		II			4.265	0	4.265	0
Alte cheltuieli asimilate investitiilor		I			2.808	0	2.808	0
		II			2.578	0	2.578	230
1	RK autoutilitara B 32 UBC	I	buc	1	40		40	
					0		0	40
2	RK autoutilitara B 32 UBE	II	buc	1	40		40	
					0		0	40
3	RK autobasculanta B 97 WPK	I	buc	1	80		80	
					0		0	80
4	RK mini incarcator B 00306	II	buc	1	70		70	
					0		0	70
5	Inlocuire scari rulante pasaj Bucur Obor	I	buc	1	2.578		2.578	
		II			2.578		2.578	
TOTAL		I			2.808	0	2.808	0
		II			2.578	0	2.578	230

PREȘEDINTE DE ȘEDINȚĂ
ALEXANDRU ADRIAN



VIZAT
spre neschimbare,
SECRETAR,