

11/06

B U G E T U L
PE TITLURI DE CHELTUIELI, ARTICOLE ȘI ALINEATE, PE ANUL 2021
SI ESTIMARI PE ANII 2022-2024

CAPITOL:70.10
SUBCAPITOL:70.10.04
PARAGRAF:
Servicii și dezvoltare publică
ADMINISTRAȚIA PIEȚELOR SECTOR 2

- mii lei -

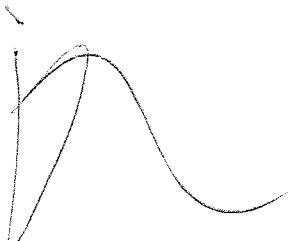
D E N U M I R E A I N D I C A T O R I L O R	Cod indicator	Buget 2021					Estimari		
		PREVEDERI ANUALE	PREVEDERI TRIMESTRIALE				2022	2023	2024
		TOTAL	Trim. I	Trim. II	Trim. III	Trim. IV			
TOTAL VENITURI (secțiune funcționare + secțiune dezvoltare)	00.01	6.674	2.633	1.497	1.373	1.371	6.570	6.020	6.020
VII. REZERVE, EXCEDENT / DEFICIT	96.02	0	0	0	0	0	0	0	0
REZERVE	97.02								
EXCEDENT (cod 00.01-49.10)	98.02								
DEFICIT ¹⁾ (cod 49.10-00.01)	99.02	0	0	0	0	0	0	0	0
VENITURILE SECȚIUNII DE FUNCȚIONARE (cod 00.02+00.16+00.17)	00.01	5.832	1.654	1.434	1.373	1.371	5.520	5.520	5.520
I. VENITURI CURENTE (cod 00.03+00.12)	00.02	20	5	5	5	5	20	20	20
C. VENITURI NEFISCALE (cod 00.13+00.14)	00.12	20	5	5	5	5	20	20	20
C2. VANZARI DE BUNURI SI SERVICII (cod 33.10+34.10+35.10+36.10+37.10)	00.14	20	5	5	5	5	20	20	20
Venituri din prestari de servicii si alte activitati (cod 33.10.05+33.10.08+33.10.13+33.10.14+33.10.16+33.10.17+33.10.19+33.10.21+33.10.30 la 33.10.32+33.10.50)	33.10	20	5	5	5	5	20	20	20
Venituri din prestări de servicii	33.10.08	20	5	5	5	5	20	20	20
III OPERATIUNI FINANCIARE	00.16	121	121	0	0	0	0	0	0
Incasari din rambursarea imprumuturilor acordate	40.10	121	121	0	0	0	0	0	0
Sume utilizate din execentul anului precedent pentru efectuarea de cheltuieli	40.10.15	121	121	0	0	0	0	0	0
Sume utilizate din execentul anului precedent pentru sectiunea de functionare	40.10.15.01	121	121	0	0	0	0	0	0
IV. SUBVENTII (cod 00.18)	00.17	5.691	1.528	1.429	1.368	1.366	5.500	5.500	5.500
SUBVENTII DE LA ALTE NIVELE ALE ADMINISTRATIEI PUBLICE (cod 42.10)	00.18	5.691	1.528	1.429	1.368	1.366	5.500	5.500	5.500
SUBVENTII DE LA ALTE ADMINISTRATII (cod 43.10.09+43.10.10+43.10.15)	43.10	5.691	1.528	1.429	1.368	1.366	5.500	5.500	5.500
Subvenții pentru instituții publice	43.10.09	5.691	1.528	1.429	1.368	1.366	5.500	5.500	5.500
VENITURILE SECȚIUNII DE DEZVOLTARE (cod 00.02+ 00.15+00.16+ 00.17+45.10+46.10+48.10)									
TOTAL	00.01	1.042	979	63	0	0	1.050	500	500
III OPERATIUNI FINANCIARE	00.16	637	637	0	0	0	0	0	0

DENUMIREA INDICATORILOR	Cod indicator	Buget 2021					Estimari		
		PREVEDERI ANUALE	PREVEDERI TRIMESTRIALE				2022	2023	2024
			TOTAL	Trim. I	Trim. II	Trim. III	Trim. IV		
Incasari din rambursarea imprumuturilor acordate	40.10	637	637	0	0	0	0	0	0
Sume utilizate din excedentul anului precedent pentru efectuarea de cheltuieli	40.10.15	637	637	0	0	0	0	0	0
Sume utilizate de administratiile locale din excedentul anului precedent pentru sectiunea de dezvoltare	40.10.15.02	637	637	0	0	0	0	0	0
IV. SUBVENTII (cod 00.18)	00.17	405	342	63	0	0	1.050	500	500
SUBVENTII DE LA ALTE NIVELE ALE ADMINISTRATIEI PUBLICE (cod 42.10+43.10)	00.18	405	342	63	0	0	1.050	500	500
Subventii de la bugetul de stat (cod 42.10.39)	42.10	0	0	0	0	0	0	0	0
SUBVENTII DE LA ALTE ADMINISTRATII (cod 43.10.14+43.10.16+43.10.17)	43.10	405	342	63	0	0	1.050	500	500
Subventii pentru institutii publice destinate sectiunii de dezvoltare	43.10.19	405	342	63	0	0	1.050	500	500
TOTAL CHELTUIELI (sectiune functionare + sectiune dezvoltare)		6.874	2.633	1.497	1.373	1.371	6.570	6.020	6.020
SECȚIUNEA DE FUNCȚIONARE (cod 01+79+85)		5.832	1.654	1.434	1.373	1.371	5.520	5.520	5.520
CHELTUIELI CURENTE (cod 10+20+30+40+50+51+55+57+59)	01	5.832	1.654	1.434	1.373	1.371	5.520	5.520	5.520
TITLUL I CHELTUIELI DE PERSONAL (cod 10.01 la 10.03)	10	3.072	939	748	694	691	2.709	2.709	2.709
Cheltuieli salariale in bani (cod 10.01.01 la 10.01.16 +10.01.30)	10.01	3.004	919	731	677	677	2.624	2.624	2.624
Salarii de baza	10.01.01	2.802	860	682	630	630	2.428	2.428	2.428
Alte sporuri	10.01.06	10	3	3	2	2	10	10	10
Indemnizatii de hrana	10.01.17	152	44	36	36	36	156	156	156
Alte drepturi salariale in bani	10.01.30	40	12	10	9	9	30	30	30
Contributii (cod 10.03.01 la 10.03.06)	10.03	68	20	17	17	14	85	85	85
Contributia asiguratorie pentru munca	10.03.07	68	20	17	17	14	85	85	85
TITLUL II BUNURI SI SERVICII (cod 20.01 la 20.06+20.09 la 20.16+20.18 la 20.25+20.27+20.30)	20	2.760	715	686	679	680	2.811	2.811	2.811
Bunuri si servicii (cod 20.01.01 la 20.01.09+20.01.30)	20.01	2.117	545	524	522	526	2.193	2.193	2.193
Furnituri de birou	20.01.01	43	15	7	6	15	35	35	35
Materiale pentru curatenie	20.01.02	20	5	5	5	5	20	20	20
Încalzit, Iluminat si forta motrica	20.01.03	200	50	50	50	50	240	240	240
Apa, canal si salubritate	20.01.04	60	15	15	15	15	100	100	100
Carburanti si lubrifianti	20.01.05	10	10	0	0	0	20	20	20
Piese de schimb	20.01.06	20	5	5	5	5	25	25	25
Posta, telecomunicatii, radio, tv, internet	20.01.08	35	10	10	10	5	45	45	45
Materiale si prestari de servicii cu caracter functional	20.01.09	1.727	433	432	431	431	1.700	1.700	1.700
Alte bunuri si servicii pentru intretinere si functionare	20.01.30	2	2	0	0	0	8	8	8
Reparatii curente	20.02	20	5	5	5	5	20	20	20
Bunuri de natura obiectelor de inventar (cod 20.05.01+20.05.03+20.05.30)	20.05	19	6	5	4	4	20	20	20
Uniforme si echipament	20.05.01	1	1	0	0	0	5	5	5
Alte obiecte de inventar	20.05.30	18	5	5	4	4	15	15	15
Deplasari, detasari, transferari (cod 20.06.01+20.06.02)	20.06	9	2	3	3	1	8	8	8
Deplasari interne, detașări, transferări	20.06.01	9	2	3	3	1	8	8	8

- mii lei -

DENUMIREA INDICATORILOR	Cod indicator	Buget 2021					Estimari		
		PREVEDERI ANUALE	PREVEDERI TRIMESTRIALE				2022	2023	2024
		TOTAL	Trim. I	Trim. II	Trim. III	Trim. IV			
Protecția muncii	20.14	60	15	15	15	15	20	20	20
Alte cheltuieli (cod 20.30.01 la 20.30.04+20.30.06+20.30.07+20.30.09+20.30.30)	20.30	512	135	128	125	124	515	515	515
Alte cheltuieli cu bunuri si servicii	20.30.30	512	135	128	125	124	515	515	515
			0	0	0	0			
SECȚIUNEA DE DEZVOLTARE (cod 51+55+56+58+70+85)		1.042	979	63	0	0	1.050	500	500
CHELTUIELI DE CAPITAL (cod 71+72)	70	1.042	979	63	0	0	1.050	500	500
TITLUL XIII ACTIVE NEFINANCIARE (cod 71.01 + 71.03)	71	1.042	979	63	0	0	1.050	500	500
Active fixe (cod 71.01.01 la 71.01.03+71.01.30)	71.01	1.042	979	63	0	0	1.050	500	500
Construcții	71.01.01	732	700	32	0	0	920	500	500
Alte active fixe	71.01.30	284	273	11	0	0	130	0	0


ORDONATOR PRINCIPAL DE CREDITE
PRIMAR,
RADU NICOLAE MIHAIU



DIRECTOR EXECUTIV,
PÎRVAN FLORENTINA



SEF SERVICIU
BUGET LOCAL-CFP,
Mitrescu Angela



MUNICIPIUL BUCUREȘTI
Consiliul Local Sector 2

Anexa nr 5.102

I - Credite de angajament

la HCL52 nr. 148 / 22.04.2021

II - Credite bugetare

LISTA "Alte cheltuieli de investiții", defalcată pe categorii de bunuri
repartizate pentru capitolul 70.10.04 pentru anul 2021Capitolul 70.10.04 ADMINISTRAȚIA PIETELOR
SECTOR 2


Nr.crt.	Nominalizarea achizițiilor de bunuri și a altor cheltuieli de investiții		U/M	Cantitatea	Valoarea investiției	BUGET 2021	BUGET 2022	Buget 2023	Buget 2024
0	1	2	3	4	5	6	7	8	9
	TOTAL	I			3.092	1.042	1.050	500	500
		II			3.092	1.042	1.050	500	500
a)	Achiziții imobile	I			0	0	0	0	0
		II			0	0	0	0	0
b)	Dotări independente	I			362	262	100	0	0
		II			362	262	100	0	0
1	Sistem de protecție la incendiu (centrală de semnalizare și acționare)	I	buc	1	13	13	0	0	0
		II			13	13	0	0	0
2	Pachet Sistem operare Windows	I	buc	6	6	6	0	0	0
		II			6	6	0	0	0
3	Dezvoltare de software pentru puncte de vânzare(marketplace)	I	buc	2	60	30	30	0	0
		II			60	30	30	0	0
4	Centrală termică pe gaz și boiler la Piața Obor-Hala Terminal	I	buc	1	13	13	0	0	0
		II			13	13	0	0	0
5	Actualizare S.F, bransament apă și racord canal Hala Terminal - Piața Obor cu instalații preepurare	I	buc	1	270	200	70	0	0
		II			270	200	70	0	0
c)	Cheltuieli de proiectare pentru elaborarea studiilor de fezabilitate, a proiectelor și alte	I			348	248	100	0	0
		II			348	248	100	0	0
1	Documentație de proiectare integrată, inclusiv expertiză pentru obținerea avizului de securitate	I			133	33	100	0	0
		II			133	33	100	0	0
2	Studiu de fezabilitate, D.T.A.C., Caiet de sarcini, Proiect tehnic și detalii de execuție pentru	I			100	100	0	0	0
		II			100	100	0	0	0
3	Actualizare studiu de fezabilitate, D.T.A.C., Caiet de sarcini, Proiect tehnic și detalii de execuție,	I			30	30	0	0	0
		II			30	30	0	0	0
4	Actualizare studiu de fezabilitate, D.T.A.C., Caiet de sarcini, Proiect tehnic și detalii de execuție,	I			80	80	0	0	0
		II			80	80	0	0	0
5	Proiect tehnic și detalii de execuție pentru centrală termică pe gaz și boiler la Piața Obor-Hala	I			5	5	0	0	0
		II			5	5	0	0	0
e)	Lucrări de foraj, cartarea terenului, fotogrametrie, determinări seismologice, consultanță tehnică și	I			2.382	532	850	500	500
		II			2.382	532	850	500	500
1	Modernizare - construcții - Piețe Volante	I			1.582	132	450	500	500
		II			1.582	132	450	500	500
2	Modernizare - construcții - Piața Obor-Hala Terminal	I			800	400	400	0	0
		II			800	400	400	0	0

Președinte de ședință
ELVIS CLAUDIU SĂFTOIUVIZAT
spre neschimbare
SECRETAR

**NUMĂRUL DE PERSONAL ȘI FONDUL SALARIILOR DE BAZĂ
pentru anul 2021**

Nr. crt.	Capitol / subcapitol bugetar	Instituția	Numărul de personal, din care:		Fondul salariilor de bază -mii lei-
			permanent	temporar	
1.	51.02.01	Primăria Sector 2	367	18	33.803
2.	51.02.01	Direcția Generală pentru Administrarea Patrimoniului Imobiliar Sector 2	37	3	4.500
3.	51.02.01	Direcția Venituri Buget Local Sector 2	140	0	12.662
4.	54.02.10	Direcția Publică de Evidență Persoane și Stare Civilă Sector 2	72	2	6.386
5.	61.02.03	Poliția Locală Sector 2	365	7	31.000
6.	66.02.50	Centrul Teritorial Veterinar Sector 2	41	1	2.962
7.	68.02	Direcția Generală de Asistență Socială și Protecția Copilului Sector 2	1.955	3	101.486
8.	65.10	Învățământ	23	0	2.115
9.	67.10.03	Centrul Cultural "Mihai Eminescu" Sector 2	32	0	3.118
10.	67.10.50	Administrația Domeniului Public Sector 2	257	0	17.487
11.	70.10.04	Administrația Piețelor Sector 2	35	0	2.802
12.	84.10.50	Administrația Domeniului Public Sector 2	70	0	4.634

PREȘEDINTE DE SEDINȚĂ,
SĂFTOIU ELVIS CRISTIAN



VIZAT
spre neschimbare
SECRETAR