



**ROMÂNIA**  
**Municipiul București**  
**Consiliul Local Sector 2**



www.ps2.ro - Strada Chiristigilor nr. 11-13, Tel: +(4021) 209.60.00 Fax: +(4021) 209.62.82

*Proiect*

**HOTĂRÂRE**

*privind aprobarea contului de execuție al bugetului general  
al Sectorului 2 al Municipiului București la 31.03.2021*

Consiliul Local al Sectorului 2 al Municipiului București, ales în condițiile Legii nr. 115/2015 pentru alegerea autorităților administrației publice locale, pentru modificarea Legii administrației publice locale nr. 215/2001, precum și pentru modificarea și completarea Legii nr. 393/2004 privind Statutul aleșilor locali, cu modificările și completările ulterioare, întrunit în ședință \_\_\_\_\_, astăzi, \_\_\_\_\_;

*Luând în considerare **proiectul de hotărâre** privind aprobarea contului de execuție al bugetului general al Sectorului 2 al Municipiului București la 31.03.2021;*

Analizând:

- Referatul de aprobare prezentat de Primarul Sectorului 2 al Municipiului București;
- Raportul de specialitate nr. 82708 / 03.06.2021 prezentat de Direcția Economică din cadrul aparatului de specialitate al Primarului Sectorului 2 al Municipiului București;
- Avizul Comisiei de Buget – Finanțe, Investiții, Accesarea Fondurilor Europene și Credite Externe din cadrul Consiliului Local al Sectorului 2 al Municipiului București;
- Dispoziția Primarului Sectorului 2 nr. 810/04.05.2021 privind exercitarea cu caracter temporar de către doamna Niță Elena, director executiv al Direcției Juridice, Legislație, Contencios - Administrativ, a funcției publice de conducere de Secretar General al Sectorului 2 al Municipiului București.

Având în vedere reglementările cuprinse în:

- Ordonanța de Urgență a Guvernului nr. 57/2019 privind Codul administrativ, cu modificările și completările ulterioare;
- Legea nr. 273/2006 privind finanțele publice locale, cu modificările și completările ulterioare;
- Ordinul Ministerului Finanțelor nr. 494/2021 privind transmiterea situațiilor financiare trimestriale centralizate întocmite de instituțiile publice și pentru modificarea și completarea unor ordine ale ministrului finanțelor publice în domeniul contabilității instituțiilor publice.

VIZAT  
cu neschimbare  
SECRETAR

În temeiul art. 155 alin. (1) lit. c) și alin. (4) lit. b) coroborat cu art. 166 alin. (2) lit. d) din Ordonanța de urgență a Guvernului nr. 57/2019 privind Codul administrativ, cu modificările și completările ulterioare,

În urma stabilirii rezultatului votului valabil exprimat,

## HOTĂRĂȘTE

**Art.1** Se aprobă contul de execuție al bugetului general al Sectorului 2 al Municipiului București la 31.03.2021, conform anexelor nr. 1; 2; 3 care fac parte integrantă din prezenta hotărâre.

**Art.2** (1) Prezenta hotărâre se publică în Monitorul Oficial al Municipiului București.

(2) Anexele se comunică instituțiilor interesate și pot fi consultate pe site-ul Primăriei Sectorului 2: [www.ps2.ro](http://www.ps2.ro) unde se publică integral.

INIȚIATOR

PRIMAR

RADU-NICOLAE MIHAIU



AVIZEAZĂ PENTRU LEGALITATE

SECRETAR GENERAL AL SECTORULUI 2,

ELENA NIȚĂ

Hotărâre nr. \_\_\_\_\_

București, \_\_\_\_\_

Prezenta Hotărâre conține un număr de \_\_\_\_ pagini, inclusiv anexa, și a fost adoptată de Consiliul Local al Sectorului 2 al Municipiului București în ședința \_\_\_\_\_ din data de \_\_\_\_\_ cu respectarea prevederilor art. 140 din Ordonanța de Urgență a Guvernului nr. 57/2019 privind Codul administrativ, cu modificările și completările ulterioare.





## REFERAT DE APROBARE

al proiectului de hotărâre privind aprobarea contului de execuție al bugetului general  
al Sectorului 2 al Municipiului București la 31.03.2021

Având în vedere:

- prevederile art. 57 alin. (2) din Legea nr. 273/2006 privind finanțele publice locale, cu modificările și completările ulterioare, conform căroră: „*trimestrial și anual, ordonatorii principali de credite întocmesc situații financiare asupra execuției bugetare, care se depun la direcțiile generale ale finanțelor publice. După verificare, acestea întocmesc și depun la Ministerul Finanțelor Publice situații financiare centralizate privind execuția bugetelor prevăzute la art. 1 alin. (2), pe ansamblul județului, la termenele și potrivit normelor stabilite de acesta. Ministerul Finanțelor Publice transmite spre informare Ministerului Administrației și Internelor o situație financiară centralizată privind execuția bugetelor locale.*”

- prevederile art. 49 alin. (12) și (13) din Legea nr. 273/2006 privind finanțele publice locale, cu modificările și completările ulterioare, conform căroră: „*în lunile aprilie, iulie și octombrie, pentru trimestrul expirat, și cel târziu în decembrie, pentru trimestrul al patrulea, ordonatorii principali de credite au obligația de a prezenta în ședință publică, spre analiză și aprobare de către autoritățile deliberative, execuția bugetelor întocmite pe cele două secțiuni, cu scopul de a redimensiona cheltuielile în raport cu gradul de colectare a veniturilor, prin rectificare bugetară locală, astfel încât la sfârșitul anului:*

- *să nu înregistreze plăți restante,*
- *diferența dintre suma veniturilor încasate și excedentul anilor anteriori utilizat pentru finanțarea exercițiului bugetar curent, pe de o parte, și suma plăților efectuate și a plăților restante, pe de altă parte, să fie mai mare decât zero,*
- *diferența dintre tragerile autorizate în anul respectiv și suma dintre plățile efectuate și plățile restante să fie mai mare decât zero.”*

Față de cele prezentate, supun spre adoptare proiectul de hotărâre privind aprobarea contului de execuție al bugetului general al Sectorului 2 al Municipiului București la 31.03.2021.

PRIMAR,  
RADU NICOLAE MIHAIU



DIRECȚIA ECONOMICĂ

Nr. 82708 / 03.06.2021

**RAPORT**  
**la proiectul de hotărâre privind aprobarea**  
**contului de execuție al bugetului general al Sectorului 2**  
**al Municipiului București la 31.03.2021**

Conform prevederilor art. 49 din Legea nr. 273/2006 privind finanțele publice locale, cu modificările și completările ulterioare, ordonatorii principali de credite au obligația de a prezenta în ședință publică, spre analiză și aprobare de către autoritățile deliberative, execuția bugetelor întocmite pe cele două secțiuni (secțiunea de funcționare și secțiunea de dezvoltare).

Nerespectarea acestor dispoziții reprezintă contravenție și se sancționează conform art. 78 din Legea nr. 273/2006 privind finanțele publice locale, cu modificările și completările ulterioare.

Prin proiectul de hotărâre inițiat, se supune aprobării Consiliului Local al Sectorului 2 contul de execuție al bugetului general al Sectorului 2 la 31.03.2021.

La nivelul Consiliului Local al Sectorului 2 activitatea financiară s-a desfășurat în baza bugetului centralizat format din:

- Bugetul local;
- Bugetul creditelor externe;
- Bugetul instituțiilor publice finanțate integral sau parțial din venituri proprii și subvenții din bugetul local.



**Bugetul local**



**Venituri**

Până la data de 31.03.2021 au fost încasate venituri la bugetul local al Sectorului 2 București în sumă de **371.692.188 lei**, în procent de 124,93% față de prevederile trimestriale la 31.03.2021 (297.522.000 lei) și în procent de 33,59% față de prevederile anuale (1.106.441.000 lei).

La secțiunea de funcționare s-au încasat venituri în sumă de **330.601.539 lei**, în procent de 136,82% față de prevederile trimestriale la 31.03.2021 (241.636.000 lei) și în procent de 37,23% față de prevederile anuale (888.088.000 lei). Din totalul veniturilor încasate, 30.000.000 lei sunt din excedentul anului precedent pentru acoperirea golurilor de casa.



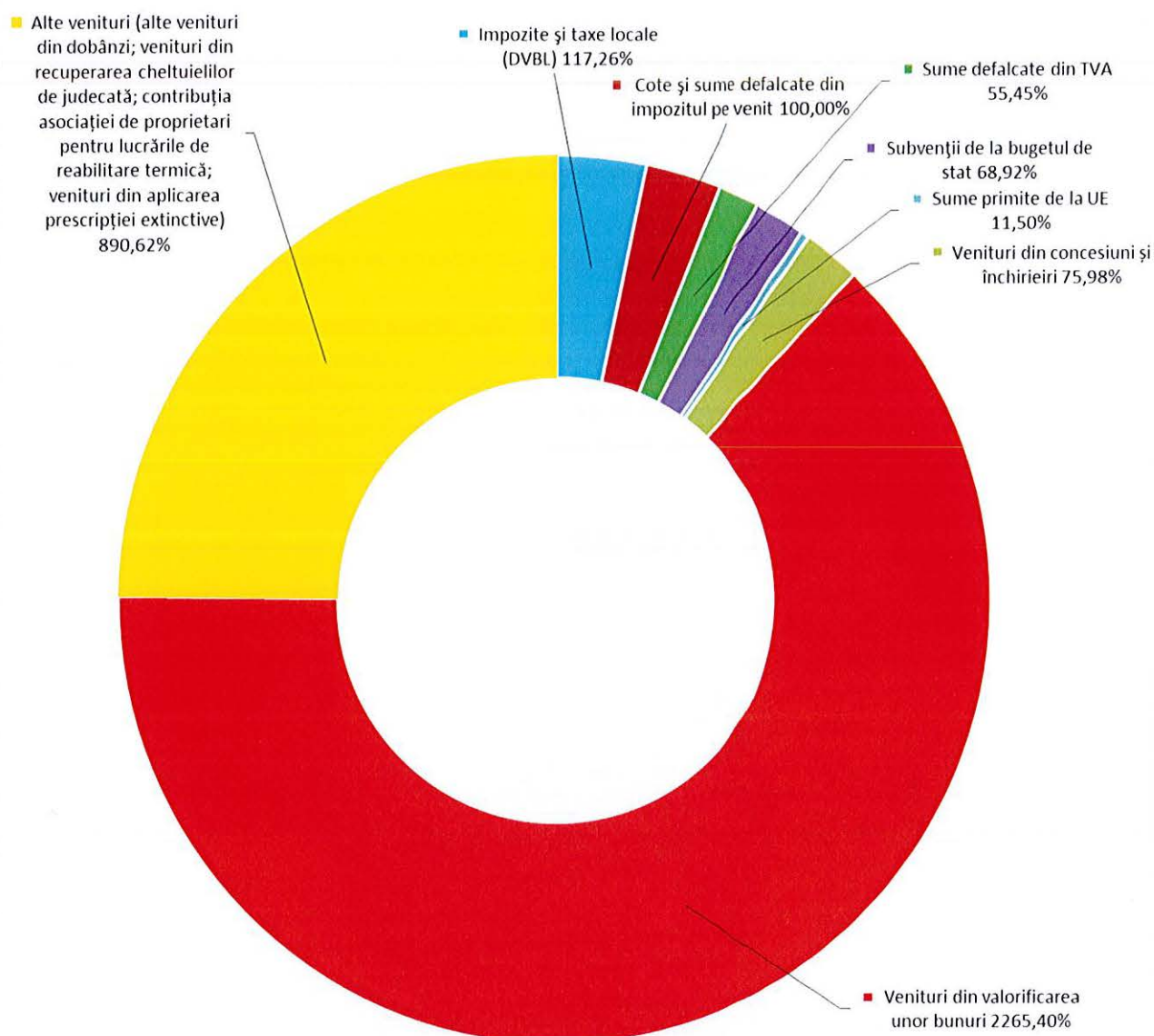
La secțiunea de dezvoltare s-au înregistrat venituri în sumă de **41.090.649 lei**, din care suma de 38.808.455 lei din excedentul anului precedent, conform prevederilor Hotărârii Consiliului Local Sector 2 nr. 2/12.01.2021, în temeiul prevederilor art. 58 (1) lit. a) din legea nr. 273/2006 privind finanțele publice locale, cu modificările și completările ulterioare.

Încasările, pe categorii de venituri, față de prevederile cumulate ale trimestrului I, se prezintă astfel:

lei

	<b>Prevederi trim. I - 2021</b>	<b>Venituri încasate la 31.03.2021</b>	<b>Procent venit din prevederi trim. I - 2021</b>
<i>Impozite și taxe locale (DVBL)</i>	174.234.000	204.312.929	117,26%
<i>Cote și sume defalcate din impozitul pe venit</i>	65.928.000	65.927.996	100,00%
<i>Sume defalcate din TVA</i>	49.436.000	27.410.999	55,45%
<i>Subvenții de la bugetul de stat</i>	2.333.000	1.607.991	68,92%
<i>Sume primite de la UE</i>	3.535.000	406.614	11,50%
<i>Venituri din concesiuni și închirieri</i>	2.000.000	1.519.578	75,98%
<i>Venituri din valorificarea unor bunuri</i>	13.000	294.503	2265,40%
<i>Donații și sponsorizări</i>	0	1.350	0,00%
<i>Alte venituri din prestări de servicii și alte activități</i>	0	1.018.807	0,00%
<i>Alte venituri (alte venituri din dobânzi; venituri din recuperarea cheltuielilor de judecată; contribuția asociației de proprietari pentru lucrările de reabilitare termică; venituri din aplicarea prescripției extinctive)</i>	43.000	382.966	890,62%
<i>Sume din excedentul anului precedent pentru acoperirea golurilor temporare de casă ale secțiunii de funcționare</i>	0	30.000.000	0,00%
<i>Sume din excedentul anilor anteriori pentru finanțarea cheltuielilor secțiunii de dezvoltare</i>	0	38.808.455	0,00%
<b>TOTAL</b>	<b>297.522.000</b>	<b>371.692.188</b>	<b>124,93%</b>

## PONDEREA VENITURILOR EFECTUATE DIN BUGETUL LOCAL LA 31.03.2021



### ❖ Cheltuieli

Până la data de 31.03.2021 au fost efectuate plăți din bugetul local al Sectorului 2 București în sumă de **180.236.993 lei**, în procent de 59,98% față de prevederile trimestriale la 31.03.2021 (300.507.000 lei) și în procent de 15,21% față de prevederile anuale (1.185.249.000 lei).

Situația plăților pe secțiuni, se prezintă astfel:

		lei
<b>Total plăți efectuate la 31.03.2021, din care:</b>	<b>180.236.993</b>	<b>Ponderea pe secțiuni</b>
Plăți din secțiunea de funcționare	168.577.399	93,53%
Plăți din secțiunea de dezvoltare	11.659.594	6,47%



Pe principalele activități finanțate din bugetul local al Sectorului 2 în anul 2021, execuția bugetară la data de 31.03.2021 a acestui exercițiu bugetar se prezintă astfel:

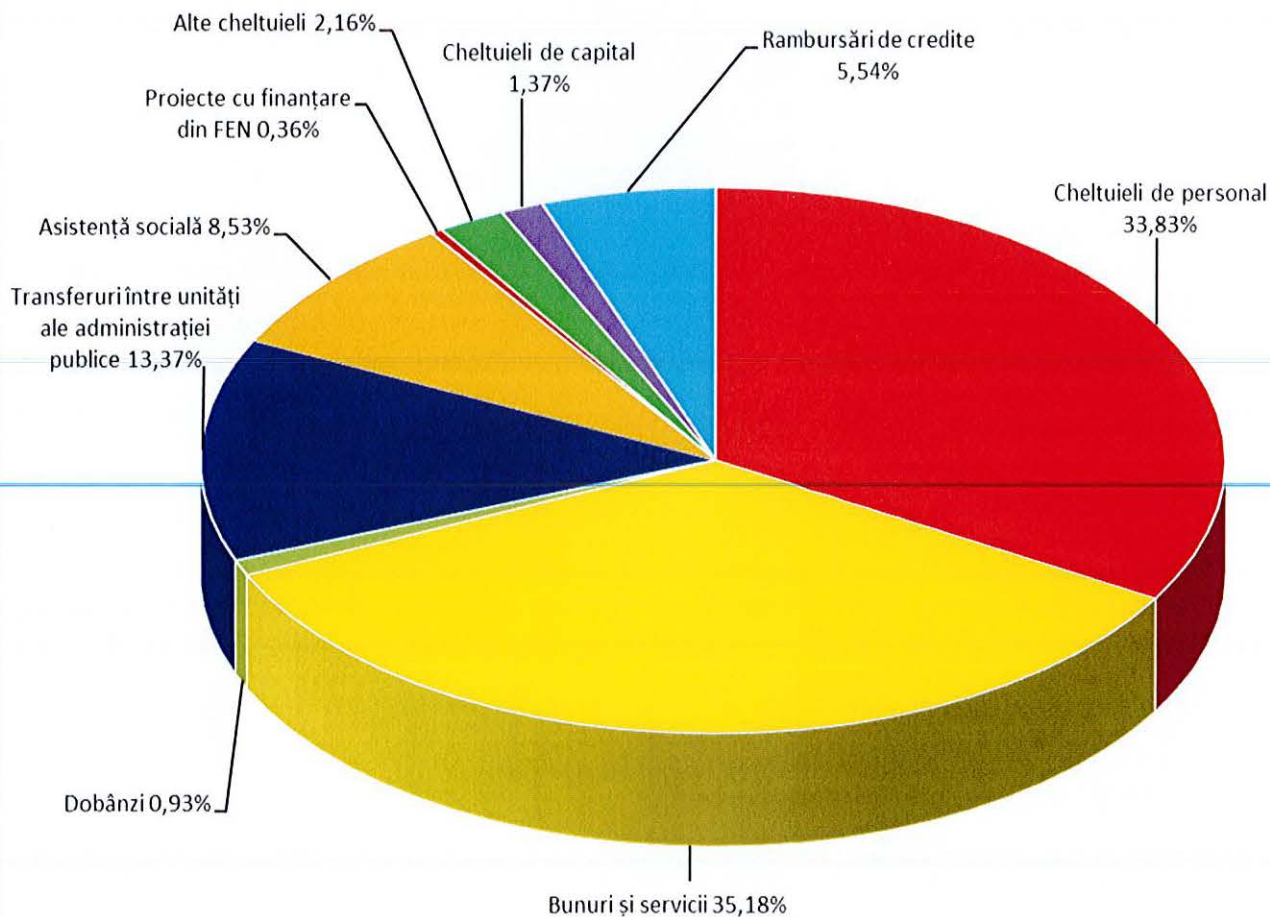
lei

	<b>Prevederi cumulate trimestrul I - 2021</b>	<b>Execuție plăți la 31.03.2021</b>	<b>Procent execuție plăți din prevederi trim I 2021</b>
<b>TOTAL BUGET LOCAL</b>	<b>300.507.000</b>	<b>180.236.993</b>	<b>59,98%</b>
Învățământ	51.078.000	15.456.206	30,26%
Asistență socială	60.003.000	55.744.772	92,90%
Transferuri către ADP	67.609.000	20.774.951	30,73%
MEDIU (întreținere parcuri, spații și zone verzi; apă și canalizare; salubritate)	45.051.000	44.406.229	98,57%
Autorități executive	28.979.000	16.819.592	58,04%
Dezvoltarea sistemului de locuințe (inclusiv reabilitarea termică)	2.633.000	575.439	21,85%
Poliția Locală și Protecția Civilă	14.702.000	9.587.596	65,21%
Datoria publică locală	14.134.000	11.709.722	82,85%
Alte servicii publice generale	3.118.000	1.891.926	60,68%
Transferuri către Centrul Cultural M. Eminescu	1.739.000	1.174.023	67,51%
Transferuri către Administrația Piețelor	1.870.000	1.253.749	67,05%
Susținerea cultelor	1.250.000	0	0,00%
SPITALE (Sf. Pantelimon)	984.000	0	0,00%
Centrul Militar Sector 2	388.000	89.650	23,11%
ALTE ACTIVITĂȚI (acțiuni cu caracter științific și social cultural, acțiuni sanitare)	6.969.000	753.138	10,81%

Pe principalele titluri de cheltuieli din bugetul local al Sectorului 2 la 31.03.2021, execuția bugetară se prezintă astfel:

<b>Execuție plăți la 31.03.2021</b>	<b>lei</b> <b>180.236.993</b>	<b>Procent</b>
<i>Cheltuieli de personal</i>	60.973.977	33,83%
<i>Bunuri și servicii</i>	63.403.949	35,18%
<i>Dobânzi</i>	1.670.641	0,93%
<i>Transferuri între unități ale administrației publice</i>	24.095.970	13,37%
<i>Asistență socială</i>	15.383.169	8,53%
<i>Proiecte cu finanțare din FEN</i>	655.581	0,36%
<i>Alte cheltuieli</i>	3.902.043	2,16%
<i>Cheltuieli de capital</i>	2.460.744	1,37%
<i>Rambursări de credite</i>	9.981.945	5,54%
<i>Plăți efectuate în anii precedenți și recuperate în anul curent</i>	-2.291.025	

PONDEREA CHELTUIELILOR EFECTUATE DIN BUGETUL LOCAL LA 31.03.2021 PE TITLURI DE CHELTUIELI







### **Bugetul creditelor externe**

Până la 31.03.2021 s-au înregistrat venituri din tragerile împrumuturilor de la Banca Europeană de Investiții, în valoare de **21.930.760 lei**.

Până la 31.03.2021 s-au înregistrat plăți efectuate din creditul extern în sumă de **17.122.151 lei** – pentru programul de reabilitare termică a blocurilor de locuit – finanțat din creditele contractate în anul 2020 de la Banca Europeană de Investiții, în procent de 85,61% față de prevederile trimestriale la 31.03.2021 (20.000.000 lei) și în procent de 10,13% față de prevederile anuale (168.941.000 lei).



### **Bugetul instituțiilor publice finanțate integral sau parțial din venituri proprii și subvenții din bugetul local**

Execuția bugetară a fondurilor utilizate de ordonatorii de credite finanțați integral sau parțial din venituri proprii se prezintă astfel:

- venituri încasate – 29.508.439 lei;
- plăți efectuate – 25.364.285 lei (85,96 % din veniturile încasate).

Față de prevederile trimestrului I, execuția bugetară pe această sursă înregistrează la venituri un procent de 33,94%, iar la cheltuieli 29,18%.

**Având în vedere cele prezentate, propunem aprobarea contului de execuție al bugetului general al Sectorului 2 la 31.03.2021.**

**DIRECTOR EXECUTIV,  
Pîrvan Florentina**

**ȘEF SERVICIU  
BUGET LOCAL-CFP,  
Mitrescu Angela**

CONTUL DE EXECUTIE  
AL BUGETULUI LOCAL  
LA 31.03.2021

ANEXA 7

LEI

DENUMIREA INDICATORILOR	Cod indicator	Credite bugetare		Încasări/ plăți efectuate la 31.03.2021
		Prevederi anuale aprobate la finele perioadei de raportare	Prevederi trimestriale cumulate (trim I)	
<b>TOTAL VENITURI</b> (cod 00.02+00.15+00.16+00.17+45.02+46.02+48.02)	00.01	1.106.441.000	297.522.000	371.692.188
<b>VENITURI PROPRII (00.02-11.02-37.02+00.15)</b>	49.90	869.643.000	242.218.000	273.456.779
<b>I. VENITURI CURENTE (cod 00.03+00.12)</b>	00.02	1.041.645.000	291.641.000	300.574.625
<b>A. VENITURI FISCALE (cod 00.04+00.09+00.10+00.11)</b>	00.03	979.621.000	273.753.000	278.596.014
<b>A1. IMPOZIT PE VENIT, PROFIT SI CASTIGURI DIN CAPITAL (cod 00.05+00.06+00.07)</b>	00.04	550.198.000	65.928.000	65.927.996
<b>A1.2. IMPOZIT PE VENIT, PROFIT, SI CASTIGURI DIN CAPITAL DE LA PERSOANE FIZICE (cod 03.02+04.02)</b>	00.06	550.198.000	65.928.000	65.927.996
<b>Cote si sume defalcate din impozitul pe venit (cod 04.02.01+04.02.04)</b>	04.02	550.198.000	65.928.000	65.927.996
Cote defalcate din impozitul pe venit	04.02.01	65.928.000	65.928.000	65.927.996
Sume alocate din cotele defalcate din impozitul pe venit pentru echilibrarea bugetelor locale	04.02.04	484.270.000	0	0
<b>A3. IMPOZITE SI TAXE PE PROPRIETATE (cod 07.02)</b>	00.09	195.815.000	135.312.000	148.765.457
<b>Impozite si taxe pe proprietate (cod 07.02.01+07.02.02+07.02.03+07.02.50)</b>	07.02	195.815.000	135.312.000	148.765.457
<b>Impozit si taxa pe cladiri (cod 07.02.01.01+07.02.01.02)</b>	07.02.01	162.470.000	124.522.000	133.130.020
Impozit pe cladiri de la persoane fizice	07.02.01.01	36.587.000	24.168.000	27.078.657
Impozit si taxa pe cladiri de la persoane juridice	07.02.01.02	125.883.000	100.354.000	106.051.363
<b>Impozit si taxa pe teren (cod 07.02.02.01+07.02.02.02+07.02.02.03)</b>	07.02.02	15.045.000	5.300.000	10.175.595
Impozit pe terenuri de la persoane fizice	07.02.02.01	7.870.000	3.148.000	5.814.852
Impozit si taxa pe teren de la persoane juridice	07.02.02.02	7.175.000	2.152.000	4.360.743
<b>Taxe judiciare de timbru si alte taxe de timbru</b>	07.02.03	18.300.000	5.490.000	5.459.758
<b>Alte impozite si taxe pe proprietate</b>	07.02.50	0	0	84
<b>A4. IMPOZITE SI TAXE PE BUNURI SI SERVICII (cod 11.02+12.02+15.02+16.02)</b>	00.10	220.277.000	68.513.000	58.559.625
<b>Sume defalcate din TVA (cod 11.02.01+11.02.02+11.02.05+11.02.06+11.02.09)</b>	11.02	172.015.000	49.436.000	27.410.999

VIZAT  
spre neschimbare  
SECRETAR



DENUMIREA INDICATORILOR	Cod indicator	Credite bugetare		Încasări/ plăți efectuate la 31.03.2021
		Prevederi anuale aprobate la finele perioadei de raportare	Prevederi trimestriale cumulate (trim I)	
Sume defalcate din taxa pe valoarea adăugată pentru finanțarea cheltuielilor descentralizate la nivelul comunelor, orașelor, municipiilor, sectoarelor și Municipiului București	11.02.02	167.048.000	47.946.000	26.178.248
Sume defalcate din taxa pe valoarea adăugată pentru finanțarea învățământului particular sau confesional acreditat	11.02.09	4.967.000	1.490.000	1.232.751
<b>Alte impozite și taxe generale pe bunuri și servicii (cod 12.02.07)</b>	<b>12.02</b>	<b>3.000</b>	<b>1.000</b>	<b>0</b>
Taxe hoteliere-restante	12.02.07	3.000	1.000	0
<b>Taxe pe servicii specifice (cod 15.02.01+15.02.50)</b>	<b>15.02</b>	<b>184.000</b>	<b>55.000</b>	<b>9.936</b>
Impozit pe spectacole	15.02.01	184.000	55.000	9.936
<b>Taxe pe utilizarea bunurilor, autorizarea utilizării bunurilor sau pe desfasurarea de activități (cod 16.02.02+16.02.03+16.02.50)</b>	<b>16.02</b>	<b>48.075.000</b>	<b>19.021.000</b>	<b>31.138.690</b>
<b>Impozit pe mijloacele de transport (cod 16.02.02.01+16.02.02.02)</b>	<b>16.02.02</b>	<b>46.725.000</b>	<b>18.616.000</b>	<b>30.533.214</b>
Impozit pe mijloacele de transport deținute de persoane fizice	16.02.02.01	23.741.000	7.124.000	14.985.722
Impozit pe mijloacele de transport deținute de persoane juridice	16.02.02.02	22.984.000	11.492.000	15.547.492
Taxe și tarife pentru eliberarea de licențe și autorizații de funcționare	16.02.03	1.350.000	405.000	605.476
<b>A6. ALTE IMPOZITE ȘI TAXE FISCALE (cod 18.02)</b>	<b>00.11</b>	<b>13.331.000</b>	<b>4.000.000</b>	<b>5.342.936</b>
<b>Alte impozite și taxe fiscale (cod 18.02.50)</b>	<b>18.02</b>	<b>13.331.000</b>	<b>4.000.000</b>	<b>5.342.936</b>
Alte impozite și taxe	18.02.50	13.331.000	4.000.000	5.342.936
<b>C. VENITURI NEFISCALE (cod 00.13+00.14)</b>	<b>00.12</b>	<b>62.024.000</b>	<b>17.888.000</b>	<b>21.978.611</b>
<b>C1. VENITURI DIN PROPRIETATE (cod 30.02+31.02)</b>	<b>00.13</b>	<b>8.585.000</b>	<b>2.000.000</b>	<b>1.519.980</b>
<b>Venituri din proprietate (cod 30.02.01+30.02.05+30.02.08+30.02.50)</b>	<b>30.02</b>	<b>8.585.000</b>	<b>2.000.000</b>	<b>1.519.578</b>
<b>Venituri din concesiuni și închirieri (cod 30.02.05.30)</b>	<b>30.02.05</b>	<b>8.585.000</b>	<b>2.000.000</b>	<b>1.519.578</b>
Alte venituri din concesiuni și închirieri de către instituțiile publice	30.02.05.30	8.585.000	2.000.000	1.519.578
<b>Venituri din dobânzi (cod 31.02.03)</b>	<b>31.02</b>	<b>0</b>	<b>0</b>	<b>402</b>
Alte venituri din dobânzi	31.02.03	0	0	402
<b>C2. VANZĂRI DE BUNURI ȘI SERVICII (cod 33.02+34.02+35.02+36.02+37.02)</b>	<b>00.14</b>	<b>53.439.000</b>	<b>15.888.000</b>	<b>20.458.631</b>
<b>Venituri din prestări de servicii și alte activități (cod 33.02.08+33.02.10+33.02.12+33.02.13+33.02.24+33.02.27+33.02.28+33.02.33+33.02.50)</b>	<b>33.02</b>	<b>7.807.000</b>	<b>2.336.000</b>	<b>1.389.217</b>
Contribuția părinților sau sustinatorilor legali pentru întreținerea copiilor în creșe	33.02.10	178.000	53.000	65.762
Venituri din recuperarea cheltuielilor de judecată, imputații și despagubiri	33.02.28	12.000	3.000	20
Alte venituri din prestări de servicii și alte activități	33.02.50	7.617.000	2.280.000	1.323.434

VIZAT  
spre neschimbare  
SECRETAR

DENUMIREA INDICATORILOR	Cod indicator	Credite bugetare		Încasări/ plăți efectuate la 31.03.2021
		Prevederi anuale aprobate la finele perioadei de raportare	Prevederi trimestriale cumulate (trim I)	
<b>Venituri din taxe administrative, eliberări permise (cod 34.02.02+34.02.50)</b>	<b>34.02</b>	<b>400.000</b>	<b>120.000</b>	<b>118.007</b>
Taxe extrajudiciare de timbru	34.02.02	400.000	120.000	118.007
Alte venituri din taxe administrative, eliberări permise	34.02.50	0	0	0
<b>Amenzi, penalități și confiscări (cod 35.02.01 la 35.02.03+35.02.50)</b>	<b>35.02</b>	<b>15.395.000</b>	<b>4.619.000</b>	<b>4.698.334</b>
<b>Venituri din amenzi și alte sancțiuni aplicate potrivit dispozițiilor legale (cod 35.02.01.02)</b>	<b>35.02.01</b>	<b>15.214.000</b>	<b>4.564.000</b>	<b>4.610.076</b>
Venituri din amenzi și alte sancțiuni aplicate de către alte instituții de specialitate	35.02.01.02	15.214.000	4.564.000	4.610.076
Alte amenzi, penalități și confiscări	35.02.50	181.000	55.000	88.258
<b>Diverse venituri</b>	<b>36.02</b>	<b>29.837.000</b>	<b>8.813.000</b>	<b>14.251.723</b>
<b>Venituri din aplicarea prescripției extinctive (cod 36.02.01.01)</b>	<b>36.02.01</b>	<b>618.000</b>	<b>10.000</b>	<b>307.745</b>
Venituri din aplicarea prescripției extinctive	36.02.01.01	618.000	10.000	307.745
Taxe speciale	36.02.06	28.733.000	8.619.000	13.706.707
Contribuția asociației de proprietari pentru lucrările de reabilitare termică	36.02.31	100.000	30.000	74.798
Alte venituri	36.02.50	386.000	154.000	162.472
<b>Transferuri voluntare, altele decât subvențiile (cod 37.02.01+37.02.03+37.02.04+37.02.05+37.02.50)</b>	<b>37.02</b>	<b>0</b>	<b>0</b>	<b>1.350</b>
Donatii și sponsorizări	37.02.01	0	0	1.350
Vărsăminte din secțiunea de funcționare pentru finanțarea secțiunii de dezvoltare a bugetului local (cu semnul minus)	37.02.03	-172.557.000	-50.076.000	0
Vărsăminte din secțiunea de funcționare	37.02.04	172.557.000	50.076.000	0
<b>II. VENITURI DIN CAPITAL (cod 39.02)</b>	<b>00.15</b>	<b>13.000</b>	<b>13.000</b>	<b>294.503</b>
<b>Venituri din valorificarea unor bunuri (cod 39.02.01+39.02.03+39.02.04+39.02.07+39.02.10)</b>	<b>39.02</b>	<b>13.000</b>	<b>13.000</b>	<b>294.503</b>
Venituri din valorificarea unor bunuri ale instituțiilor publice	39.02.01	13.000	13.000	31.189
Venituri din vânzarea unor bunuri aparținând domeniului privat al statului sau al unităților administrativ-teritoriale	39.02.07	0	0	263.314
<b>III. OPERAȚIUNI FINANCIARE (cod 40.02+41.02)</b>	<b>00.16</b>	<b>0</b>	<b>0</b>	<b>68.808.455</b>
<b>Încasări din rambursarea împrumuturilor acordate (cod 40.02.06+40.02.07+40.02.10+40.02.11+40.02.13+40.02.14+40.02.16+40.02.18+40.02.50)</b>	<b>40.02</b>	<b>0</b>	<b>0</b>	<b>68.808.455</b>
Sume din excedentul anului precedent pentru acoperirea golerilor temporare de casă ale secțiunii de funcționare	40.02.11	0	0	30.000.000
Sume din excedentul bugetului local utilizate pentru finanțarea cheltuielilor secțiunii de dezvoltare	40.02.14	0	0	38.808.455
<b>IV. SUBVENTII (cod 00.18)</b>	<b>00.17</b>	<b>44.370.000</b>	<b>2.333.000</b>	<b>1.607.991</b>
<b>SUBVENTII DE LA ALTE NIVELE ALE ADMINISTRATIEI PUBLICE (cod 42.02+43.02)</b>	<b>00.18</b>	<b>44.370.000</b>	<b>2.333.000</b>	<b>1.607.991</b>

**VIZAT**  
 spre neschimbare  
**SECRETAR**



DENUMIREA INDICATORILOR	Cod indicator	Credite bugetare		Încasări/ plăți efectuate la 31.03.2021
		Prevederi anuale aprobate la finele perioadei de raportare	Prevederi trimestriale cumulate (trim I)	
Subvenții de la bugetul de stat (cod 42.02.01+42.02.05+42.02.10+42.02.12+42.02.13+42.02.15+42.02.16+42.02.18+42.02.20+42.02.21+42.02.28+42.02.29+42.02.34+42.02.35+42.02.40 la 42.02.42+42.02.45+42.02.51+42.02.52+42.02.54+42.02.55+42.02.62+42.02.65 la 42.02.67+42.02.69+42.02.73)	42.02	44.370.000	2.333.000	1.607.991
Subvenții pentru reabilitarea termică a clădirilor de locuit	42.02.12	1.923.000	0	0
Finanțarea drepturilor acordate persoanelor cu handicap	42.02.21	600.000	100.000	101.542
Subvenții pentru acordarea ajutorului pentru încălzirea locuinței cu lemne, cărbuni, combustibili petrolieri	42.02.34	1.000	1.000	170
<b>Subvenții primite de la bugetul de stat pentru finanțarea unor programe de interes național (42.02.51.01+42.02.51.02)</b>	<b>42.02.51</b>	<b>132.000</b>	<b>132.000</b>	<b>132.132</b>
Subvenții primite de la bugetul de stat pentru finanțarea unor programe de interes național, destinate secțiunii de dezvoltare a bugetului local	42.02.51.02	132.000	132.000	132.132
Finanțarea Programului Național de Dezvoltare Locală	42.02.65	20.258.000	2.000.000	1.289.301
Subvenții din bugetul de stat alocate conform contractelor încheiate cu direcțiile de sănătate publică	42.02.66	18.499.000	0	0
Subvenții de la bugetul de stat către bugetele locale necesare susținerii derulării proiectelor finanțate din fonduri externe nerambursabile (FEN) postaderare aferente perioadei de programare 2014-2020	42.02.69	2.957.000	100.000	84.846
<b>Sume primite de la UE/alti donatori în contul platilor efectuate si prefinantari aferente cadrului financiar 2014-2020 ( cod 48.02.01 la cod 48.02.05+48.02.11+48.02.12+48.02.15+48.02.19+48.02.32+48.02.33)</b>	<b>48.02</b>	<b>20.413.000</b>	<b>3.535.000</b>	<b>406.614</b>
<b>Fondul European de Dezvoltare Regională (FEDR) (cod 48.02.01.01+48.02.01.02+48.02.01.03)</b>	<b>48.02.01</b>	<b>14.199.000</b>	<b>3.200.000</b>	<b>68.409</b>
Sume primite în contul plăților efectuate în anul curent	48.02.01.01	13.073.000	3.100.000	0
Sume primite în contul plăților efectuate în anii anteriori	48.02.01.02	1.126.000	100.000	68.409
<b>Fondul Social European (FSE) (cod 48.02.02.01+48.02.02.02+48.02.02.03)</b>	<b>48.02.02</b>	<b>6.214.000</b>	<b>335.000</b>	<b>338.205</b>
Sume primite în contul plăților efectuate în anul curent	48.02.02.01	5.572.000	100.000	0
Sume primite în contul plăților efectuate în anii anteriori	48.02.02.02	642.000	235.000	338.205

**VIZAT**  
spre neschimbare  
**SECRETAR**



DENUMIREA INDICATORILOR	Cod indicator	Credite bugetare		Încasări/ plăți efectuate la 31.03.2021
		Prevederi anuale aprobate la finele perioadei de raportare	Prevederi trimestriale cumulate (trim I)	
TOTAL CHELTUIELI (SECȚIUNEA DE FUNCȚIONARE+SECȚIUNEA DE DEZVOLTARE)	49.02	1.185.249.000	300.507.000	180.236.993
SECȚIUNEA DE FUNCȚIONARE (cod 01+79+85)		888.088.000	241.636.000	168.577.399
CHELTUIELI CURENTE (cod 10+20+30+40+50+51SF+55SF+57+59)	01	842.551.000	230.891.000	160.806.513
TITLUL I CHELTUIELI DE PERSONAL	10	258.966.000	66.454.000	60.973.977
TITLUL II BUNURI SI SERVICII	20	299.532.000	89.544.000	63.403.949
TITLUL III DOBANZI (cod 30.01 la 30.03)	30	10.924.000	2.810.000	1.670.641
Dobanzi aferente datoriei publice interne	30.01	4.500.000	1.200.000	777.892
Dobanzi aferente datoriei publice externe	30.02	6.424.000	1.610.000	892.749
TITLUL V FONDURI DE REZERVA (cod 50.04)	50	33.000.000	0	0
Fond de rezerva bugetara la dispozitia autorităților locale	50.04	33.000.000	0	0
TITLUL VI TRANSFERURI INTRE UNITATI ALE ADMINISTRATIEI PUBLICE (cod 51.01)	51 SF	105.664.000	33.888.000	15.472.734
Transferuri curente (cod 51.01.01+51.01.03+51.01.05+51.01.14+51.01.15+51.01.24+51.01.26+51.01.31+51.01.39 + 51.01.46+51.01.49+51.01.60+51.01.61+51.01.64)	51.01	105.664.000	33.888.000	15.472.734
Transferuri catre institutii publice	51.01.01	105.664.000	33.888.000	15.472.734
TITLUL VII ALTE TRANSFERURI (cod 55.01+ 55.02)	55 SF	4.967.000	1.146.000	0
A. Transferuri interne (cod 55.01.18+55.01.63+55.01.65)	55.01	4.967.000	1.146.000	0
Finanțarea învățământului particular sau confesional acreditat	55.01.63	4.967.000	1.146.000	0
TITLUL IX ASISTENTA SOCIALA (cod 57.02)	57	72.982.000	18.311.000	15.383.169
Ajutoare sociale (cod 57.02.01 la 57.02.05)	57.02	72.982.000	18.311.000	15.383.169
Ajutoare sociale in numerar	57.02.01	62.666.000	15.923.000	14.501.017
Ajutoare sociale in natura	57.02.02	10.306.000	2.383.000	882.152
Tichete de cresa si tichete sociale pentru grădiniță	57.02.03	10.000	5.000	0
TITLUL XI ALTE CHELTUIELI (cod 59.01 + 59.02 + 59.08 +59.11 +59.12 +59.15 +59.17 +59.20+59.22 +59.25 +59.30+59.35+59.41)	59	56.516.000	18.738.000	3.902.043
Burse	59.01	45.800.000	16.850.000	3.396.316
Sustinerea cultelor	59.12	5.000.000	1.250.000	0
Despăgubiri civile	59.17	1.135.000	103.000	14.029
Actiuni cu caracter stiintific si social-cultural	59.22	2.500.000	0	0
Sume aferente persoanelor cu handicap neincadrate	59.40	2.081.000	535.000	491.698
OPERATIUNI FINANCIARE (cod 80+81)	79	45.537.000	10.745.000	9.981.945
TITLUL XVII RAMBURSARI DE CREDITE (cod 81.01+81.02)	81	45.537.000	10.745.000	9.981.945
Rambursari de credite externe (cod 81.01.01+81.01.02+81.01.05+81.01.06)	81.01	35.542.000	8.241.000	7.484.100
Rambursari de credite aferente datoriei publice externe locale	81.01.05	35.542.000	8.241.000	7.484.100

VIZAT  
spre neschimbare  
SECRETAR



DENUMIREA INDICATORILOR	Cod indicator	Credite bugetare		Încasări/ plăți efectuate la 31.03.2021
		Prevederi anuale aprobate la finele perioadei de raportare	Prevederi trimestriale cumulate (trim I)	
Rambursari de credite interne (cod 81.02.01+81.02.02+81.02.05)	81.02	9.995.000	2.504.000	2.497.845
Rambursari de credite aferente datoriei publice interne locale	81.02.05	9.995.000	2.504.000	2.497.845
<b>TITLUL XIX PLATI EFECTUATE IN ANII PRECEDENTI SI RECUPERATE IN ANUL CURENT(85.01)</b>	<b>85</b>	<b>0</b>	<b>0</b>	<b>-2.211.059</b>
Plati efectuate in anii precedenti si recuperate in anul curent (cod 85.01.01)	85.01	0	0	-2.211.059
Plati efectuate in anii precedenti si recuperate in anul curent în secțiunea de funcționare a bugetului local	85.01.01	0	0	-2.211.059
<b>SECȚIUNEA DE DEZVOLTARE (cod 51+55+56+58+70+79+85)</b>		<b>297.161.000</b>	<b>58.871.000</b>	<b>11.659.594</b>
<b>TITLUL VI TRANSFERURI INTRE UNITATI ALE ADMINISTRATIEI PUBLICE (cod 51.02)</b>	<b>51</b>	<b>72.960.000</b>	<b>38.314.000</b>	<b>8.623.236</b>
Transferuri de capital (cod 51.02.12+51.02.28+51.02.29+51.02.47+51.02.49)	51.02	72.960.000	38.314.000	8.623.236
Transferuri din bugetele locale pentru finanțarea cheltuielilor de capital din domeniul sănătății	51.02.28	4.740.000	984.000	0
Alte transferuri de capital catre institutii publice	51.02.29	68.220.000	37.330.000	8.623.236
<b>TITLUL X Proiecte cu finanțare din fonduri externe nerambursabile aferente cadrului financiar 2014-2020 (cod 58.01 la 58.05+58.11+58.12+58.15+58.16+58.30 la 58.33)</b>	<b>58</b>	<b>33.698.000</b>	<b>8.349.000</b>	<b>655.581</b>
Programe din Fondul European de Dezvoltare Regională (FEDR) (58.01.01 la 58.01.03)	58.01	25.230.000	5.195.000	597.990
Finanțarea națională	58.01.01	5.306.000	956.000	294.794
Finanțare externă nerambursabilă	58.01.02	15.831.000	2.775.000	303.197
Cheltuieli neeligibile	58.01.03	4.093.000	1.464.000	0
<b>Programe din Fondul Social European (FSE) (58.02.01 la 58.02.03)</b>	<b>58.02</b>	<b>8.468.000</b>	<b>3.154.000</b>	<b>57.590</b>
Finanțarea națională	58.02.01	1.192.000	429.000	30.293
Finanțare externă nerambursabilă	58.02.02	7.148.000	2.715.000	27.297
Cheltuieli neeligibile	58.02.03	128.000	10.000	0
<b>CHELTUIELI DE CAPITAL (cod 71+72+75)</b>	<b>70</b>	<b>190.503.000</b>	<b>12.208.000</b>	<b>2.460.744</b>
<b>TITLUL XIII ACTIVE NEFINANCIARE (cod 71.01 + 71.03)</b>	<b>71</b>	<b>190.503.000</b>	<b>12.208.000</b>	<b>2.460.744</b>
<b>Active fixe (cod 71.01.01 la 71.01.03+71.01.30)</b>	<b>71.01</b>	<b>126.429.000</b>	<b>9.475.000</b>	<b>1.885.305</b>
Construcții	71.01.01	17.629.000	4.821.000	582.090
Mașini, echipamente si mijloace de transport	71.01.02	5.406.000	962.000	0
Mobilier, aparatură birotică și alte active corporale	71.01.03	1.013.000	152.000	75.973
Alte active fixe	71.01.30	102.381.000	3.540.000	1.227.242

**VIZAT**  
spre neschimbare  
**SECRETAR**



DENUMIREA INDICATORILOR	Cod indicator	Credite bugetare		Încasări/ plăți efectuate la 31.03.2021
		Prevederi anuale aprobate la finele perioadei de raportare	Prevederi trimestriale cumulate (trim I)	
Reparații capitale aferente activelor fixe	71.03	64.074.000	2.733.000	575.439
TITLUL XIX PLATI EFECTUATE IN ANII PRECEDENTI SI RECUPERATE IN ANUL CURENT (85.01)	85	0	0	-79.966
Plati efectuate in anii precedenti si recuperate in anul curent (cod 85.01.02+85.01.05)	85.01	0	0	-79.966
Plati efectuate in anii precedenti si recuperate in anul curent în secțiunea de dezvoltare a bugetului local	85.01.02	0	0	-79.966
Partea I-a SERVICII PUBLICE GENERALE (cod 51.02+54.02+55.02+56.02)	50.02	166.020.000	35.819.000	20.768.622
AUTORITATI PUBLICE SI ACTIUNI EXTERNE (cod 51.02.01)	51.02	108.041.000	29.312.000	17.148.919
SECȚIUNEA DE FUNCȚIONARE (cod 01+79+85)		86.128.000	24.231.000	16.303.919
CHELTUIELI CURENTE (cod 10+20+30+40+50+51SF+55SF+57+59)	01	84.796.000	23.898.000	16.091.450
TITLUL I CHELTUIELI DE PERSONAL	10	62.686.000	16.089.000	13.986.128
TITLUL II BUNURI SI SERVICII	20	20.725.000	7.634.000	2.040.223
TITLUL XI ALTE CHELTUIELI (cod 59.01 + 59.02 + 59.08 + 59.11 + 59.12 + 59.15 + 59.17 + 59.20 + 59.22 + 59.25 + 59.30 + 59.35 + 59.41)	59	1.385.000	175.000	65.099
Despăgubiri civile	59.17	1.080.000	88.000	6.365
Sume aferente persoanelor cu handicap neincadrate	59.40	305.000	87.000	58.734
OPERATIUNI FINANCIARE (cod 80+81)	79	1.332.000	333.000	329.326
TITLUL XVII RAMBURSARI DE CREDITE (cod 81.01+81.02)	81	1.332.000	333.000	329.326
Rambursari de credite externe (cod 81.01.01+81.01.02+81.01.05+81.01.06)	81.01	1.332.000	333.000	329.326
Rambursari de credite aferente datoriei publice externe locale	81.01.05	1.332.000	333.000	329.326
TITLUL XIX PLATI EFECTUATE IN ANII PRECEDENTI SI RECUPERATE IN ANUL CURENT(85.01)	85	0	0	-116.857
Plati efectuate in anii precedenti si recuperate in anul curent (cod 85.01.01)	85.01	0	0	-116.857
Plati efectuate in anii precedenti si recuperate in anul curent în secțiunea de funcționare a bugetului local	85.01.01	0	0	-116.857
SECȚIUNEA DE DEZVOLTARE (cod 51+55+56+58+70+79+85)		21.913.000	5.081.000	844.999
TITLUL X Proiecte cu finanțare din fonduri externe nerambursabile aferente cadrului financiar 2014-2020 (cod 58.01 la 58.05+58.11+58.12+58.15+58.16+58.30 la 58.33)	58	6.241.000	151.000	30.293

VIZAT  
spre neschimbare  
SECRETAR



DENUMIREA INDICATORILOR	Cod indicator	Credite bugetare		Încasări/ plăți efectuate la 31.03.2021
		Prevederi anuale aprobate la finele perioadei de raportare	Prevederi trimestriale cumulate (trim I)	
Programe din Fondul European de Dezvoltare Regională (FEDR) (58.01.01 la 58.01.03)	58.01	3.081.000	41.000	0
Finanțarea națională	58.01.01	3.081.000	41.000	0
Programe din Fondul Social European (FSE) (58.02.01 la 58.02.03)	58.02	3.160.000	110.000	30.293
Finanțarea națională	58.02.01	550.000	50.000	30.293
Finanțare externă nerambursabilă	58.02.02	2.482.000	50.000	0
Cheltuieli neeligibile	58.02.03	128.000	10.000	0
CHELTUIELI DE CAPITAL (cod 71+72+75)	70	15.672.000	4.930.000	814.706
TITLUL XIII ACTIVE NEFINANCIARE (cod 71.01 + 71.03)	71	15.672.000	4.930.000	814.706
Active fixe (cod 71.01.01 la 71.01.03+71.01.30)	71.01	14.083.000	4.830.000	814.706
Construcții	71.01.01	12.365.000	4.490.000	582.090
Mașini, echipamente si mijloace de transport	71.01.02	294.000	0	0
Mobilier, aparatură birotică și alte active corporale	71.01.03	782.000	40.000	0
Alte active fixe	71.01.30	642.000	300.000	232.616
Reparații capitale aferente activelor fixe	71.03	1.589.000	100.000	0
Din total capitol:				
Autorități executive si legislative (cod 51.02.01.03)	51.02.01	108.041.000	29.312.000	17.148.919
Autorități executive	51.02.01.03	108.041.000	29.312.000	17.148.919
ALTE SERVICII PUBLICE GENERALE (cod 54.02.05 la 54.02.07+54.02.10+54.02.50)	54.02	44.954.000	3.118.000	1.891.926
SECȚIUNEA DE FUNCȚIONARE (cod 01+79+85)		41.970.000	2.372.000	1.891.926
CHELTUIELI CURENTE (cod 10+20+30+40+50+51SF+55SF+57+59)	01	41.970.000	2.372.000	1.891.926
TITLUL I CHELTUIELI DE PERSONAL	10	7.894.000	2.093.000	1.760.599
TITLUL II BUNURI SI SERVICII	20	1.005.000	261.000	117.444
TITLUL V FONDURI DE REZERVA (cod 50.04)	50	33.000.000	0	0
Fond de rezerva bugetara la dispozitia autorităților locale	50.04	33.000.000	0	0
TITLUL XI ALTE CHELTUIELI (cod 59.01 + 59.02 + 59.08 +59.11 +59.12 +59.15 +59.17 +59.20+59.22 +59.25 +59.30+59.35+59.41)	59	71.000	18.000	13.883
Sume aferente persoanelor cu handicap neincadrate	59.40	71.000	18.000	13.883
SECȚIUNEA DE DEZVOLTARE (cod 51+55+56+58+70+79+85)		2.984.000	746.000	0
TITLUL X Proiecte cu finanțare din fonduri externe nerambursabile aferente cadrului financiar 2014-2020 (cod 58.01 la 58.05+58.11+58.12+58.15+58.16+58.30 la 58.33)	58	2.984.000	746.000	0

VIZAT  
spre neschimbare  
SECRETAR

DENUMIREA INDICATORILOR	Cod indicator	Credite bugetare		Încasări/ plăți efectuate la 31.03.2021
		Prevederi anuale aprobate la finele perioadei de raportare	Prevederi trimestriale cumulate (trim I)	
Programe din Fondul European de Dezvoltare Regională (FEDR) (58.01.01 la 58.01.03)	58.01	2.984.000	746.000	0
Finanțarea națională	58.01.01	183.000	46.000	0
Finanțare externă nerambursabilă	58.01.02	722.000	181.000	0
Cheltuieli neeligibile	58.01.03	2.079.000	519.000	0
Din total capitol:				
Fond de rezerva bugetara la dispozitia autoritatilor locale	54.02.05	33.000.000	0	0
Servicii publice comunitare de evidență a persoanelor	54.02.10	11.954.000	3.118.000	1.891.926
TRANZACTII PRIVIND DATORIA PUBLICA SI IMPRUMUTURI	55.02	13.025.000	3.389.000	1.727.777
SECȚIUNEA DE FUNCȚIONARE (cod 01+79+85)		13.025.000	3.389.000	1.727.777
CHELTUIELI CURENTE (cod 10+20+30+40+50+51SF+55SF+57+59)	01	13.025.000	3.389.000	1.727.777
TITLUL II BUNURI SI SERVICII	20	2.101.000	579.000	57.137
Comisioane si alte costuri aferente imprumuturilor (cod 20.24.01 + 20.24.02)	20.24	2.101.000	579.000	57.137
Comisioane si alte costuri aferente imprumuturilor externe	20.24.01	1.986.000	550.000	56.637
Comisioane si alte costuri aferente imprumuturilor interne	20.24.02	115.000	29.000	500
TITLUL III DOBANZI (cod 30.01 la 30.03)	30	10.924.000	2.810.000	1.670.641
Dobanzi aferente datoriei publice interne	30.01	4.500.000	1.200.000	777.892
Dobanzi aferente datoriei publice externe	30.02	6.424.000	1.610.000	892.749
Partea a II-a APARARE, ORDINE PUBLICA SI SIGURANTA NATIONALA (cod 60.02+61.02)	59.02	57.911.000	15.090.000	9.677.247
APARARE (cod 60.02.02)	60.02	1.518.000	388.000	89.650
SECȚIUNEA DE FUNCȚIONARE (cod 01+79+85)		1.488.000	378.000	89.650
CHELTUIELI CURENTE (cod 10+20+30+40+50+51SF+55SF+57+59)	01	1.488.000	378.000	89.650
TITLUL II BUNURI SI SERVICII	20	1.488.000	378.000	89.650
SECȚIUNEA DE DEZVOLTARE (cod 51+55+56+58+70+79+85)		30.000	10.000	0
CHELTUIELI DE CAPITAL (cod 71+72+75)	70	30.000	10.000	0
TITLUL XIII ACTIVE NEFINANCIARE (cod 71.01 + 71.03)	71	30.000	10.000	0
Active fixe (cod 71.01.01 la 71.01.03+71.01.30)	71.01	30.000	10.000	0
Construcții	71.01.01	12.000	3.000	0
Mobilier, aparatură birotică și alte active corporale	71.01.03	18.000	7.000	0
Din total capitol:				
Aparare nationala	60.02.02	1.518.000	388.000	89.650

VIZAT  
spre neschimbare  
SECRETAR



DENUMIREA INDICATORILOR	Cod indicator	Credite bugetare		Încasări/ plăți efectuate la 31.03.2021
		Prevederi anuale aprobate la finele perioadei de raportare	Prevederi trimestriale cumulate (trim I)	
ORDINEA PUBLICA SI SIGURANTA NATIONALA (cod 61.02.03+61.02.05+61.02.50)	61.02	56.393.000	14.702.000	9.587.596
SECȚIUNEA DE FUNCȚIONARE (cod 01+79+85)		50.348.000	13.557.000	9.587.596
CHELTUIELI CURENTE (cod 10+20+30+40+50+51SF+55SF+57+59)	01	50.348.000	13.557.000	10.734.247
TITLUL I CHELTUIELI DE PERSONAL	10	43.180.000	11.500.000	9.580.062
TITLUL II BUNURI SI SERVICII	20	6.743.000	1.952.000	1.061.200
TITLUL XI ALTE CHELTUIELI (cod 59.01 + 59.02 + 59.08 + 59.11 + 59.12 + 59.15 + 59.17 + 59.20 + 59.22 + 59.25 + 59.30 + 59.35 + 59.41)	59	425.000	105.000	92.985
Despăgubiri civile	59.17	5.000	5.000	0
Sume aferente persoanelor cu handicap	59.40	420.000	100.000	92.985
TITLUL XIX PLATI EFECTUATE IN ANII PRECEDENTI SI RECUPERATE IN ANUL CURENT(85.01)	85	0	0	-1.146.651
Plati efectuate in anii precedenti si recuperate in anul curent (cod 85.01.01)	85.01	0	0	-1.146.651
Plati efectuate in anii precedenti si recuperate in anul curent în secțiunea de funcționare a bugetului local	85.01.01	0	0	-1.146.651
SECȚIUNEA DE DEZVOLTARE (cod 51+55+56+58+70+79+85)		6.045.000	1.145.000	0
CHELTUIELI DE CAPITAL (cod 71+72+75)	70	6.045.000	1.145.000	0
TITLUL XIII ACTIVE NEFINANCIARE (cod 71.01 + 71.03)	71	6.045.000	1.145.000	0
Active fixe (cod 71.01.01 la 71.01.03+71.01.30)	71.01	6.045.000	1.145.000	0
Construcții	71.01.01	2.500.000	300.000	0
Mașini, echipamente si mijloace de transport	71.01.02	3.500.000	800.000	0
Alte active fixe	71.01.30	45.000	45.000	0
Din total capitol:				
Ordine publica (cod 61.02.03.04)	61.02.03	53.058.000	13.865.000	9.579.207
Politie locala	61.02.03.04	53.058.000	13.865.000	9.579.207
Protectie civila și protecția contra incendiilor (protecție civilă nonmilitară)	61.02.05	3.335.000	837.000	8.390
Partea a III-a CHELTUIELI SOCIAL-CULTURALE (cod 65.02+66.02+67.02+68.02)	63.02	645.249.000	171.991.000	89.580.826
INVATAMANT (cod 65.02.03 la 65.02.05+65.02.07+65.02.11+65.02.50)	65.02	244.609.000	52.333.000	16.708.061
SECȚIUNEA DE FUNCȚIONARE (cod 01+79+85)		128.349.000	44.247.000	15.090.115
CHELTUIELI CURENTE (cod 10+20+30+40+50+51SF+55SF+57+59)	01	123.349.000	42.992.000	13.911.446
TITLUL II BUNURI SI SERVICII	20	60.961.000	21.487.000	9.784.651
TITLUL VII ALTE TRANSFERURI (cod 55.01+ 55.02)	55 SF	4.967.000	1.146.000	0

VIZAT  
spre neschimbare  
SECRETAR



DENUMIREA INDICATORILOR	Cod indicator	Credite bugetare		Încasări/ plăți efectuate la 31.03.2021
		Prevederi anuale aprobate la finele perioadei de raportare	Prevederi trimestriale cumulate (trim I)	
<b>A. Transferuri interne (cod 55.01.18+55.01.63+55.01.65)</b>	<b>55.01</b>	<b>4.967.000</b>	<b>1.146.000</b>	<b>0</b>
Finanțarea învățământului particular sau confesional acreditat	55.01.63	4.967.000	1.146.000	0
<b>TITLUL IX ASISTENTA SOCIALA (cod 57.02)</b>	<b>57</b>	<b>11.621.000</b>	<b>3.509.000</b>	<b>730.479</b>
<b>Ajutoare sociale (cod 57.02.01 la 57.02.05)</b>	<b>57.02</b>	<b>11.621.000</b>	<b>3.509.000</b>	<b>730.479</b>
Ajutoare sociale in numerar	57.02.01	5.530.000	1.978.000	676.708
Ajutoare sociale in natura	57.02.02	6.081.000	1.526.000	53.771
Tichete de cresa si tichete sociale pentru	57.02.03	10.000	5.000	0
<b>TITLUL XI ALTE CHELTUIELI (cod 59.01 + 59.02 + 59.08 + 59.11 + 59.12 + 59.15 + 59.17 + 59.20+59.22 + 59.25 + 59.30+59.35+59.41)</b>	<b>59</b>	<b>45.800.000</b>	<b>16.850.000</b>	<b>3.396.316</b>
Burse	59.01	45.800.000	16.850.000	3.396.316
<b>OPERATIUNI FINANCIARE (cod 80+81)</b>	<b>79</b>	<b>5.000.000</b>	<b>1.255.000</b>	<b>1.251.854</b>
<b>TITLUL XVII RAMBURSARI DE CREDITE (cod 81.01+81.02)</b>	<b>81</b>	<b>5.000.000</b>	<b>1.255.000</b>	<b>1.251.854</b>
<b>Rambursari de credite externe (cod 81.01.01+81.01.02+81.01.05+81.01.06)</b>	<b>81.01</b>	<b>831.000</b>	<b>210.000</b>	<b>210.000</b>
Rambursari de credite aferente datoriei publice externe locale	81.01.05	831.000	210.000	210.000
<b>Rambursari de credite interne (cod 81.02.01+81.02.02+81.02.05)</b>	<b>81.02</b>	<b>4.169.000</b>	<b>1.045.000</b>	<b>1.041.854</b>
Rambursari de credite aferente datoriei publice interne locale	81.02.05	4.169.000	1.045.000	1.041.854
<b>TITLUL XIX PLATI EFECTUATE IN ANII PRECEDENTI SI RECUPERATE IN ANUL CURENT(85.01)</b>	<b>85</b>	<b>0</b>	<b>0</b>	<b>-73.185</b>
<b>Plati efectuate in anii precedenti si recuperate in anul curent (cod 85.01.01)</b>	<b>85.01</b>	<b>0</b>	<b>0</b>	<b>-73.185</b>
Plati efectuate in anii precedenti si recuperate in anul curent în secțiunea de funcționare a bugetului local	85.01.01	0	0	-73.185
<b>SECȚIUNEA DE DEZVOLTARE (cod 51+55+56+58+70+79+85)</b>		<b>116.260.000</b>	<b>8.086.000</b>	<b>1.617.945</b>
<b>TITLUL X Proiecte cu finanțare din fonduri externe nerambursabile aferente cadrului financiar 2014-2020 (cod 58.01 la 58.05+58.11+58.12+58.15+58.16+58.30 la 58.33)</b>	<b>58</b>	<b>14.485.000</b>	<b>4.828.000</b>	<b>597.990</b>
<b>Programe din Fondul European de Dezvoltare Regională (FEDR) (58.01.01 la 58.01.03)</b>	<b>58.01</b>	<b>13.525.000</b>	<b>4.408.000</b>	<b>597.990</b>
Finanțarea națională	58.01.01	2.042.000	869.000	294.794
Finanțare externă nerambursabilă	58.01.02	9.469.000	2.594.000	303.197
Cheltuieli neeligibile	58.01.03	2.014.000	945.000	0
<b>Programe din Fondul Social European (FSE) (58.02.01 la 58.02.03)</b>	<b>58.02</b>	<b>960.000</b>	<b>420.000</b>	<b>0</b>
Finanțarea națională	58.02.01	60.000	20.000	0
Finanțare externă nerambursabilă	58.02.02	900.000	400.000	0
<b>CHELTUIELI DE CAPITAL (cod 71+72+75)</b>	<b>70</b>	<b>101.775.000</b>	<b>3.258.000</b>	<b>1.070.598</b>

VIZAT  
spre neschimbare  
SECRETAR



DENUMIREA INDICATORILOR	Cod indicator	Credite bugetare		Încasări/ plăți efectuate la 31.03.2021
		Prevederi anuale aprobate la finele perioadei de raportare	Prevederi trimestriale cumulate (trim I)	
<b>TITLUL XIII ACTIVE NEFINANCIARE (cod 71.01 + 71.03)</b>	<b>71</b>	<b>101.775.000</b>	<b>3.258.000</b>	<b>1.070.598</b>
<b>Active fixe (cod 71.01.01 la 71.01.03+71.01.30)</b>	<b>71.01</b>	<b>101.775.000</b>	<b>3.258.000</b>	<b>1.070.598</b>
Mobilier, aparatură birotică și alte active corporale	71.01.03	154.000	76.000	75.973
Alte active fixe	71.01.30	101.621.000	3.182.000	994.625
<b>TITLUL XIX PLATI EFECTUATE IN ANII PRECEDENTI SI RECUPERATE IN ANUL CURENT (85.01)</b>	<b>85</b>	<b>0</b>	<b>0</b>	<b>-50.644</b>
<b>Plati efectuate in anii precedenti si recuperate in anul curent (cod 85.01.02+85.01.05)</b>	<b>85.01</b>	<b>0</b>	<b>0</b>	<b>-50.644</b>
Plati efectuate in anii precedenti si recuperate in anul curent în secțiunea de dezvoltare a bugetului local	85.01.02	0	0	-50.644
<b>Din total capitol:</b>				
<b>Învatamânt prescolar si primar (cod 65.02.03.01+65.02.03.02)</b>	<b>65.02.03</b>	<b>29.092.000</b>	<b>8.295.000</b>	<b>2.590.444</b>
Învatamânt prescolar	65.02.03.01	18.310.000	5.124.000	2.238.642
Învatamânt primar	65.02.03.02	10.782.000	3.171.000	351.802
<b>Învatamânt secundar (cod 65.02.04.01 la 65.02.04.03)</b>	<b>65.02.04</b>	<b>87.336.000</b>	<b>29.291.000</b>	<b>9.425.791</b>
Învatamânt secundar inferior	65.02.04.01	46.072.000	15.193.000	4.760.959
Învatamânt secundar superior	65.02.04.02	41.140.000	14.067.000	4.658.955
Învatamant profesional	65.02.04.03	124.000	31.000	5.877
<b>Învatamânt postliceal</b>	<b>65.02.05</b>	<b>493.000</b>	<b>140.000</b>	<b>40.260</b>
<b>Învatamânt nedefinibil prin nivel (cod 65.02.07.04)</b>	<b>65.02.07</b>	<b>11.643.000</b>	<b>4.256.000</b>	<b>1.488.925</b>
Învatamânt special	65.02.07.04	11.643.000	4.256.000	1.488.925
<b>Alte cheltuieli în domeniul învățământului</b>	<b>65.02.50</b>	<b>116.045.000</b>	<b>10.351.000</b>	<b>3.162.640</b>
<b>SANATATE (cod 66.02.06+66.02.08+66.02.50)</b>	<b>66.02</b>	<b>9.827.000</b>	<b>2.453.000</b>	<b>662.443</b>
<b>SECȚIUNEA DE FUNCȚIONARE (cod 01+79+85)</b>		<b>4.883.000</b>	<b>1.265.000</b>	<b>662.443</b>
<b>CHELTUIELI CURENTE (cod 10+20+30+40+50+51SF+55SF+57+59)</b>	<b>01</b>	<b>4.883.000</b>	<b>1.265.000</b>	<b>662.468</b>
<b>TITLUL I CHELTUIELI DE PERSONAL</b>	<b>10</b>	<b>3.661.000</b>	<b>944.000</b>	<b>547.739</b>
<b>TITLUL II BUNURI SI SERVICII</b>	<b>20</b>	<b>1.222.000</b>	<b>321.000</b>	<b>114.730</b>
<b>TITLUL XIX PLATI EFECTUATE IN ANII PRECEDENTI SI RECUPERATE IN ANUL CURENT(85.01)</b>	<b>85</b>	<b>0</b>	<b>0</b>	<b>-25</b>
<b>Plati efectuate in anii precedenti si recuperate in anul curent (cod 85.01.01)</b>	<b>85.01</b>	<b>0</b>	<b>0</b>	<b>-25</b>
Plati efectuate in anii precedenti si recuperate in anul curent în secțiunea de funcționare a bugetului local	85.01.01	0	0	-25
<b>SECȚIUNEA DE DEZVOLTARE (cod 51+55+56+58+70+79+85)</b>		<b>4.944.000</b>	<b>1.188.000</b>	<b>0</b>
<b>TITLUL VI TRANSFERURI INTRE UNITATI ALE ADMINISTRATIEI PUBLICE (cod 51.02)</b>	<b>51</b>	<b>4.740.000</b>	<b>984.000</b>	<b>0</b>

VIZAT  
spre neschimbare  
SECRETAR



DENUMIREA INDICATORILOR	Cod indicator	Credite bugetare		Încasări/ plăți efectuate la 31.03.2021
		Prevederi anuale aprobate la finele perioadei de raportare	Prevederi trimestriale cumulate (trim I)	
<b>Transferuri de capital</b> (cod 51.02.12+51.02.28+51.02.29+51.02.50+51.02.51)	51.02	4.740.000	984.000	0
Transferuri din bugetele locale pentru finanțarea cheltuielilor de capital din domeniul sănătății	51.02.28	4.740.000	984.000	0
<b>CHELTUIELI DE CAPITAL (cod 71+72+75)</b>	70	204.000	204.000	0
<b>TITLUL XIII ACTIVE NEFINANCIARE (cod 71.01 + 71.03)</b>	71	204.000	204.000	0
<b>Active fixe (cod 71.01.01 la 71.01.03+71.01.30)</b>	71.01	204.000	204.000	0
Mașini, echipamente si mijloace de transport	71.01.02	162.000	162.000	0
Mobilier, aparatură birotică și alte active corporale	71.01.03	29.000	29.000	0
Alte active fixe	71.01.30	13.000	13.000	0
<b>Din total capitol:</b>				
<b>Servicii medicale in unitati sanitare cu paturi</b> (cod 66.02.06.01+66.02.06.03)	66.02.06	4.740.000	984.000	0
Spitale generale	66.02.06.01	4.740.000	984.000	0
<b>Alte cheltuieli in domeniul sanatatii (cod 66.02.50.50)</b>	66.02.50	5.087.000	1.469.000	662.443
Alte institutii si actiuni sanitare	66.02.50.50	5.087.000	1.469.000	662.443
<b>CULTURA, RECREERE SI RELIGIE (cod 67.02.03+67.02.05+67.02.06+67.02.50)</b>	67.02	127.255.000	51.702.000	16.374.856
<b>SECȚIUNEA DE FUNCȚIONARE (cod 01+79+85)</b>		97.198.000	30.652.000	12.326.943
<b>CHELTUIELI CURENTE (cod 10+20+30+40+50+51SF+55SF+57+59)</b>	01	95.508.000	30.228.000	12.766.868
<b>TITLUL II BUNURI SI SERVICII</b>	20	200.000	23.000	2.690
<b>TITLUL VI TRANSFERURI INTRE UNITATI ALE ADMINISTRATIEI PUBLICE (cod 51.01)</b>	51 SF	87.808.000	28.955.000	12.764.178
<b>Transferuri curente (cod 51.01.01+51.01.03+51.01.05+51.01.14+51.01.15+51.01.24+51.01.26+51.01.31+51.01.39 + 51.01.46+51.01.49+51.01.60+51.01.61+51.01.64)</b>	51.01	87.808.000	28.955.000	12.764.178
Transferuri catre institutii publice	51.01.01	87.808.000	28.955.000	12.764.178
<b>TITLUL XI ALTE CHELTUIELI (cod 59.01 + 59.02 + 59.08 +59.11 +59.12 +59.15 +59.17 +59.20+59.22 +59.25 +59.30+59.35+59.41)</b>	59	7.500.000	1.250.000	0
Sustinerea cultelor	59.12	5.000.000	1.250.000	0
Actiuni cu caracter stiintific si social-cultural	59.22	2.500.000	0	0
<b>OPERATIUNI FINANCIARE (cod 80+81)</b>	79	1.690.000	424.000	424.000
<b>TITLUL XVII RAMBURSARI DE CREDITE (cod 81.01+81.02)</b>	81	1.690.000	424.000	424.000
<b>Rambursari de credite externe (cod 81.01.01+81.01.02+81.01.05+81.01.06)</b>	81.01	1.690.000	424.000	424.000
Rambursari de credite aferente datoriei publice externe locale	81.01.05	1.690.000	424.000	424.000
<b>TITLUL XIX PLATI EFECTUATE IN ANII PRECEDENTI SI RECUPERATE IN ANUL CURENT(85.01)</b>	85	0	0	-863.925

VIZAT  
spre neschimbare  
SECRETAR



DENUMIREA INDICATORILOR	Cod indicator	Credite bugetare		Încasări/ plăți efectuate la 31.03.2021
		Prevederi anuale aprobate la finele perioadei de raportare	Prevederi trimestriale cumulate (trim I)	
Plati efectuate in anii precedenti si recuperate in anul curent (cod 85.01.01)	85.01	0	0	-863.925
Plati efectuate in anii precedenti si recuperate in anul curent în secțiunea de funcționare a bugetului local	85.01.01	0	0	-863.925
<b>SECȚIUNEA DE DEZVOLTARE (cod 51+55+56+58+70+79+85)</b>		<b>30.057.000</b>	<b>21.050.000</b>	<b>4.047.913</b>
<b>TITLUL VI TRANSFERURI INTRE UNITATI ALE ADMINISTRATIEI PUBLICE (cod 51.02)</b>	<b>51</b>	<b>30.057.000</b>	<b>21.050.000</b>	<b>4.077.236</b>
Transferuri de capital (cod 51.02.12+51.02.28+51.02.29+51.02.50+51.02.51)	51.02	30.057.000	21.050.000	4.077.236
Alte transferuri de capital catre institutii publice	51.02.29	30.057.000	21.050.000	4.077.236
<b>TITLUL XIX PLATI EFECTUATE IN ANII PRECEDENTI SI RECUPERATE IN ANUL CURENT (85.01)</b>	<b>85</b>	<b>0</b>	<b>0</b>	<b>-29.323</b>
Plati efectuate in anii precedenti si recuperate in anul curent (cod 85.01.02+85.01.05)	85.01	0	0	-29.323
Plati efectuate in anii precedenti si recuperate in anul curent în secțiunea de dezvoltare a bugetului local	85.01.02	0	0	-29.323
<b>Din total capitol:</b>				
Servicii culturale (cod 67.02.03.02 la 67.02.03.08+67.02.03.12+67.02.03.30)	67.02.03	8.192.000	1.739.000	1.174.023
Case de cultura	67.02.03.06	8.192.000	1.739.000	1.174.023
Servicii recreative si sportive (cod 67.02.05.01 la 67.02.05.03)	67.02.05	1.690.000	424.000	424.000
Intretinere gradini publice, parcuri, zone verzi, baze sportive si de agrement	67.02.05.03	1.690.000	424.000	424.000
Servicii religioase	67.02.06	5.000.000	1.250.000	0
Alte servicii în domeniile culturii, recreerii si religiei	67.02.50	112.373.000	48.289.000	14.776.834
<b>ASIGURARI SI ASISTENTA SOCIALA (cod 68.02.04+68.02.05+68.02.06+68.02.10+68.02.11+68.02.12+ 68.02.15+ 68.02.50)</b>	<b>68.02</b>	<b>263.558.000</b>	<b>65.503.000</b>	<b>55.835.465</b>
<b>SECȚIUNEA DE FUNCȚIONARE (cod 01+79+85)</b>		<b>249.328.000</b>	<b>62.879.000</b>	<b>55.808.168</b>
<b>CHELTUIELI CURENTE (cod 10+20+30+40+50+51SF+55SF+57+59)</b>	<b>01</b>	<b>249.328.000</b>	<b>62.879.000</b>	<b>55.818.584</b>
<b>TITLUL I CHELTUIELI DE PERSONAL</b>	<b>10</b>	<b>141.545.000</b>	<b>35.828.000</b>	<b>35.099.449</b>
<b>TITLUL II BUNURI SI SERVICII</b>	<b>20</b>	<b>45.087.000</b>	<b>11.909.000</b>	<b>5.732.685</b>
<b>TITLUL IX ASISTENTA SOCIALA (cod 57.02)</b>	<b>57</b>	<b>61.361.000</b>	<b>14.802.000</b>	<b>14.652.690</b>
<b>Ajutoare sociale (cod 57.02.01 la 57.02.05)</b>	<b>57.02</b>	<b>61.361.000</b>	<b>14.802.000</b>	<b>14.652.690</b>
Ajutoare sociale in numerar	57.02.01	57.136.000	13.945.000	13.824.309
Ajutoare sociale in natura	57.02.02	4.225.000	857.000	828.381
<b>TITLUL XI ALTE CHELTUIELI (cod 59.01 + 59.02 + 59.08 + 59.11 + 59.12 + 59.15 + 59.17 + 59.20 + 59.22 + 59.25 + 59.30 + 59.35 + 59.41)</b>	<b>59</b>	<b>1.335.000</b>	<b>340.000</b>	<b>333.760</b>
Despăgubiri civile	59.17	50.000	10.000	7.664

**VIZAT**  
spre neschimbare  
**SECRETAR**



DENUMIREA INDICATORILOR	Cod indicator	Credite bugetare		Încasări/ plăți efectuate la 31.03.2021
		Prevederi anuale aprobate la finele perioadei de raportare	Prevederi trimestriale cumulate (trim I)	
Sume aferente persoanelor cu handicap neincadrate	59.40	1.285.000	330.000	326.096
<b>TITLUL XIX PLATI EFECTUATE IN ANII PRECEDENTI SI RECUPERATE IN ANUL CURENT(85.01)</b>	<b>85</b>	<b>0</b>	<b>0</b>	<b>-10.416</b>
Plati efectuate in anii precedenti si recuperate in anul curent (cod 85.01.01)	85.01	0	0	-10.416
Plati efectuate in anii precedenti si recuperate in anul curent în secțiunea de funcționare a bugetului local	85.01.01	0	0	-10.416
<b>SECȚIUNEA DE DEZVOLTARE (cod 51+55+56+58+70+79+85)</b>		<b>14.230.000</b>	<b>2.624.000</b>	<b>27.297</b>
<b>TITLUL X Proiecte cu finanțare din fonduri externe nerambursabile aferente cadrului financiar 2014-2020 (cod 58.01 la 58.05+58.11+58.12+58.15+58.16+58.30 la 58.33)</b>	<b>58</b>	<b>9.988.000</b>	<b>2.624.000</b>	<b>27.297</b>
Programe din Fondul European de Dezvoltare Regională (FEDR) (58.01.01 la 58.01.03)	58.01	5.640.000	0	0
Finanțare externă nerambursabilă	58.01.02	5.640.000	0	0
Programe din Fondul Social European (FSE) (58.02.01 la 58.02.03)	58.02	4.348.000	2.624.000	27.297
Finanțarea națională	58.02.01	582.000	359.000	0
Finanțare externă nerambursabilă	58.02.02	3.766.000	2.265.000	27.297
<b>CHELTUIELI DE CAPITAL (cod 71+72+75)</b>	<b>70</b>	<b>4.242.000</b>	<b>0</b>	<b>0</b>
<b>TITLUL XIII ACTIVE NEFINANCIARE (cod 71.01 + 71.03)</b>	<b>71</b>	<b>4.242.000</b>	<b>0</b>	<b>0</b>
Active fixe (cod 71.01.01 la 71.01.03+71.01.30)	71.01	4.227.000	0	0
Construcții	71.01.01	2.687.000	0	0
Mașini, echipamente si mijloace de transport	71.01.02	1.450.000	0	0
Mobilier, aparatură birotică și alte active corporale	71.01.03	30.000	0	0
Alte active fixe	71.01.30	60.000	0	0
Reparații capitale aferente activelor fixe	71.03	15.000	0	0
<b>Din total capitol:</b>				
Asistenta acordata persoanelor in varsta	68.02.04	9.021.000	2.035.000	1.900.030
Asistenta sociala in caz de boli si invaliditati (cod 68.02.05.02)	68.02.05	114.149.000	28.381.000	27.768.096
Asistenta sociala in caz de invaliditate	68.02.05.02	114.149.000	28.381.000	27.768.096
Asistenta sociala pentru familie si copii	68.02.06	47.144.000	12.628.000	9.733.666
Creșe	68.02.11	9.066.000	2.078.000	1.920.902
Prevenirea excluderii sociale (cod 68.02.15.01+68.02.15.02)	68.02.15	1.797.000	200.000	177.022
Ajutor social	68.02.15.01	1.797.000	200.000	177.022
Alte cheltuieli in domeniul asigurarilor si asistentei sociale (cod 68.02.50.50)	68.02.50	82.381.000	20.181.000	14.335.749
Alte cheltuieli in domeniul asistentei sociale	68.02.50.50	82.381.000	20.181.000	14.335.749

VIZAT  
spre neschimbare  
SECRETAR



DENUMIREA INDICATORILOR	Cod indicator	Credite bugetare		Încasări/ plăți efectuate la 31.03.2021
		Prevederi anuale aprobate la finele perioadei de raportare	Prevederi trimestriale cumulate (trim I)	
Partea a IV-a SERVICII SI DEZVOLTARE PUBLICA, LOCUINTE, MEDIU SI APE (cod 70.02+74.02)	69.02	252.890.000	54.949.000	50.895.083
LOCUINTE, SERVICII SI DEZVOLTARE PUBLICA (cod 70.02.03+70.02.05 la 70.02.07+70.02.50)	70.02	91.510.000	9.604.000	6.157.694
SECȚIUNEA DE FUNCȚIONARE (cod 01+79+85)		28.617.000	6.611.000	5.582.255
CHELTUIELI CURENTE (cod 10+20+30+40+50+51SF+55SF+57+59)	01	5.691.000	1.528.000	1.253.749
TITLUL VI TRANSFERURI INTRE UNITATI ALE ADMINISTRATIEI PUBLICE (cod 51.01)	51 SF	5.691.000	1.528.000	1.253.749
Transferuri curente (cod 51.01.01+51.01.03+51.01.05+51.01.14+51.01.15+51.01.24+51.01.26+51.01.31+51.01.39 + 51.01.46+51.01.49+51.01.60+51.01.61+51.01.64)	51.01	5.691.000	1.528.000	1.253.749
Transferuri catre institutii publice	51.01.01	5.691.000	1.528.000	1.253.749
OPERATIUNI FINANCIARE (cod 80+81)	79	22.926.000	5.083.000	4.328.506
TITLUL XVII RAMBURSARI DE CREDITE (cod 81.01+81.02)	81	22.926.000	5.083.000	4.328.506
Rambursari de credite externe (cod 81.01.01+81.01.02+81.01.05+81.01.06)	81.01	22.570.000	4.993.000	4.239.774
Rambursari de credite aferente datoriei publice externe locale	81.01.05	22.570.000	4.993.000	4.239.774
Rambursari de credite interne (cod 81.02.01+81.02.02+81.02.05)	81.02	356.000	90.000	88.732
Rambursari de credite aferente datoriei publice interne locale	81.02.05	356.000	90.000	88.732
SECȚIUNEA DE DEZVOLTARE (cod 51+55+56+58+70+79+85)		62.893.000	2.993.000	575.439
TITLUL VI TRANSFERURI INTRE UNITATI ALE ADMINISTRATIEI PUBLICE (cod 51.02)	51	405.000	342.000	0
Transferuri de capital	51.02	405.000	342.000	0
Alte transferuri de capital catre institutii publice	51.02.29	405.000	342.000	0
CHELTUIELI DE CAPITAL (cod 71+72+75)	70	62.488.000	2.651.000	575.439
TITLUL XIII ACTIVE NEFINANCIARE (cod 71.01 + 71.03)	71	62.488.000	2.651.000	575.439
Active fixe (cod 71.01.01 la 71.01.03+71.01.30)	71.01	18.000	18.000	0
Construcții	71.01.01	18.000	18.000	0
Reparații capitale aferente activelor fixe	71.03	62.470.000	2.633.000	575.439
Din total capitol:				
Locuinte (cod 70.02.03.01+70.02.03.30)	70.02.03	84.720.000	7.546.000	4.736.599
Dezvoltarea sistemului de locuinte	70.02.03.01	84.720.000	7.546.000	4.736.599
Alimentare cu apa si amenajari hidrotehnice (cod 70.02.05.01+70.02.05.02)	70.02.05	310.000	92.000	71.346
Alimentare cu apa	70.02.05.01	310.000	92.000	71.346
Alte servicii în domeniile locuintelor, serviciilor si dezvoltarii comunale	70.02.50	6.480.000	1.966.000	1.349.749
PROTECTIA MEDIULUI (cod 74.02.03+74.02.05+74.02.06+74.02.50)	74.02	161.380.000	45.345.000	44.737.389

VIZAT  
spre neschimbare  
SECRETAR



DENUMIREA INDICATORILOR	Cod indicator	Credite bugetare		Încasări/ plăți efectuate la 31.03.2021
		Prevederi anuale aprobate la finele perioadei de raportare	Prevederi trimestriale cumulate (trim I)	
<b>SECȚIUNEA DE FUNCȚIONARE (cod 01+79+85)</b>		<b>161.333.000</b>	<b>45.335.000</b>	<b>44.737.389</b>
<b>CHELTUIELI CURENTE (cod 10+20+30+40+50+51SF+55SF+57+59)</b>	<b>01</b>	<b>160.000.000</b>	<b>45.000.000</b>	<b>44.403.539</b>
<b>TITLUL II BUNURI SI SERVICII</b>	<b>20</b>	<b>160.000.000</b>	<b>45.000.000</b>	<b>44.403.539</b>
<b>OPERATIUNI FINANCIARE (cod 80+81)</b>	<b>79</b>	<b>1.333.000</b>	<b>335.000</b>	<b>333.850</b>
<b>TITLUL XVII RAMBURSARI DE CREDITE (cod 81.01+81.02)</b>	<b>81</b>	<b>1.333.000</b>	<b>335.000</b>	<b>333.850</b>
<b>Rambursari de credite externe (cod 81.01.01+81.01.02+81.01.05+81.01.06)</b>	<b>81.01</b>	<b>1.129.000</b>	<b>283.000</b>	<b>283.000</b>
Rambursari de credite aferente datoriei publice externe locale	81.01.05	1.129.000	283.000	283.000
<b>Rambursari de credite interne (cod 81.02.01+81.02.02+81.02.05)</b>	<b>81.02</b>	<b>204.000</b>	<b>52.000</b>	<b>50.850</b>
Rambursari de credite aferente datoriei publice interne locale	81.02.05	204.000	52.000	50.850
<b>SECȚIUNEA DE DEZVOLTARE (cod 51+55+56+58+70+79+85)</b>		<b>47.000</b>	<b>10.000</b>	<b>0</b>
<b>CHELTUIELI DE CAPITAL (cod 71+72+75)</b>	<b>70</b>	<b>47.000</b>	<b>10.000</b>	<b>0</b>
<b>TITLUL XIII ACTIVE NEFINANCIARE (cod 71.01 + 71.03)</b>	<b>71</b>	<b>47.000</b>	<b>10.000</b>	<b>0</b>
<b>Active fixe (cod 71.01.01 la 71.01.03+71.01.30)</b>	<b>71.01</b>	<b>47.000</b>	<b>10.000</b>	<b>0</b>
Construcții	71.01.01	47.000	10.000	0
<b>Din total capitol:</b>				
<b>Salubritate si gestionarea deseurilor</b>	<b>74.02.05</b>	<b>160.000.000</b>	<b>45.000.000</b>	<b>44.403.539</b>
Salubritate	74.02.05.01	160.000.000	45.000.000	44.403.539
<b>Canalizare si tratarea apelor uzate</b>	<b>74.02.06</b>	<b>1.380.000</b>	<b>345.000</b>	<b>333.850</b>
<b>Partea a V- a ACTIUNI ECONOMICE (cod 80.02+83.02+84.02+87.02)</b>	<b>79.02</b>	<b>63.179.000</b>	<b>22.658.000</b>	<b>9.315.215</b>
<b>TRANSPORTURI (cod 84.02.03+84.02.04+84.02.06+84.02.50)</b>	<b>84.02</b>	<b>63.179.000</b>	<b>22.658.000</b>	<b>9.315.215</b>
<b>SECȚIUNEA DE FUNCȚIONARE (cod 01+79+85)</b>		<b>25.421.000</b>	<b>6.720.000</b>	<b>4.769.215</b>
<b>CHELTUIELI CURENTE (cod 10+20+30+40+50+51SF+55SF+57+59)</b>	<b>01</b>	<b>12.165.000</b>	<b>3.405.000</b>	<b>1.454.807</b>
<b>TITLUL VI TRANSFERURI INTRE UNITATI ALE ADMINISTRATIEI PUBLICE (cod 51.01)</b>	<b>51 SF</b>	<b>12.165.000</b>	<b>3.405.000</b>	<b>1.454.807</b>
<b>Transferuri curente (cod 51.01.01+51.01.03+51.01.05+51.01.14+51.01.15+51.01.24+51.01.26+51.01.31+51.01.39 +51.01.46+51.01.49+51.01.60+51.01.61+51.01.64)</b>	<b>51.01</b>	<b>12.165.000</b>	<b>3.405.000</b>	<b>1.454.807</b>
Transferuri catre institutii publice	51.01.01	12.165.000	3.405.000	1.454.807
<b>OPERATIUNI FINANCIARE (cod 80+81)</b>	<b>79</b>	<b>13.256.000</b>	<b>3.315.000</b>	<b>3.314.408</b>
<b>TITLUL XVII RAMBURSARI DE CREDITE (cod 81.01+81.02)</b>	<b>81</b>	<b>13.256.000</b>	<b>3.315.000</b>	<b>3.314.408</b>
<b>Rambursari de credite externe (cod 81.01.01+81.01.02+81.01.05+81.01.06)</b>	<b>81.01</b>	<b>7.990.000</b>	<b>1.998.000</b>	<b>1.998.000</b>
Rambursari de credite aferente datoriei publice externe locale	81.01.05	7.990.000	1.998.000	1.998.000

**VIZAT**  
spre neschimbare  
**SECRETAR**



DENUMIREA INDICATORILOR	Cod indicator	Credite bugetare		Încasări/ plăți efectuate la 31.03.2021
		Prevederi anuale aprobate la finele perioadei de raportare	Prevederi trimestriale cumulate (trim I)	
Rambursari de credite interne (cod 81.02.01+81.02.02+81.02.05)	81.02	5.266.000	1.317.000	1.316.408
Rambursari de credite aferente datoriei publice interne locale	81.02.05	5.266.000	1.317.000	1.316.408
<b>SECȚIUNEA DE DEZVOLTARE (cod 51+55+56+58+70+79+85)</b>		<b>37.758.000</b>	<b>15.938.000</b>	<b>4.546.000</b>
<b>TITLUL VI TRANSFERURI ÎNTR-UN UNITATE ALE ADMINISTRAȚIEI PUBLICE (cod 51.02)</b>	<b>51</b>	<b>37.758.000</b>	<b>15.938.000</b>	<b>4.546.000</b>
Transferuri de capital (cod 51.02.12+51.02.28+51.02.29+51.02.50+51.02.51)	51.02	37.758.000	15.938.000	4.546.000
Alte transferuri de capital către instituții publice	51.02.29	37.758.000	15.938.000	4.546.000
Din total capitol:				
Transport rutier (cod 84.02.03.01 la 84.02.03.03)	84.02.03	13.256.000	3.315.000	3.314.408
Străzi	84.02.03.03	13.256.000	3.315.000	3.314.408
Alte cheltuieli în domeniul transporturilor	84.02.50	49.923.000	19.343.000	6.000.807
<b>Partea a-VII-a REZERVE, EXCEDENT / DEFICIT</b>	<b>96.02</b>	<b>78.808.000</b>	<b>2.985.000</b>	<b>191.455.195</b>
EXCEDENT 98.02.96 + 98.02.97	98.02	0	0	191.455.195
Excedentul secțiunii de funcționare	98.02.96	0	0	162.024.140
Excedentul secțiunii de dezvoltare	98.02.97	0	0	29.431.055
DEFICIT 99.02.96 + 99.02.97	99.02	78.808.000	2.985.000	0
Deficitul secțiunii de dezvoltare	99.02.97	78.808.000	2.985.000	0

**EXECUTIA BUGETULUI LOCAL PE SECȚIUNI DETALIAT LA VENITURI PE CAPITOLE ȘI SUBCAPITOLE ȘI LA CHELTUIELI PE CAPITOLE, SUBCAPITOLE, PARAGRAFE ȘI TITLURI PE TRIMESTRUL I ANULUI 2021**

<b>VENITURILE SECȚIUNII DE FUNCȚIONARE (cod 00.02+00.16+00.17) - TOTAL</b>	<b>00.01 SF</b>	<b>888.088.000</b>	<b>241.636.000</b>	<b>330.601.539</b>
<b>VENITURI PROPRII (00.02-11.02-37.02)</b>	<b>49.90</b>	<b>869.530.000</b>	<b>242.175.000</b>	<b>273.087.478</b>
<b>I. VENITURI CURENTE (cod 00.03+00.12)</b>	<b>00.02</b>	<b>868.988.000</b>	<b>241.535.000</b>	<b>300.499.827</b>
<b>A. VENITURI FISCALE (cod 00.04+00.09+00.10+00.11)</b>	<b>00.03</b>	<b>979.621.000</b>	<b>273.753.000</b>	<b>278.596.014</b>
<b>A1. IMPOZIT PE VENIT, PROFIT SI CASTIGURI DIN CAPITAL (cod 00.04)</b>	<b>00.04</b>	<b>550.198.000</b>	<b>65.928.000</b>	<b>65.927.996</b>
<b>A1.2. IMPOZIT PE VENIT, PROFIT, SI CASTIGURI DIN CAPITAL DE LA PERSOANE FIZICE (cod 03.02+04.02)</b>	<b>00.06</b>	<b>550.198.000</b>	<b>65.928.000</b>	<b>65.927.996</b>
<b>Cote și sume defalcate din impozitul pe venit (cod 04.02.01+04.02.04)</b>	<b>04.02</b>	<b>550.198.000</b>	<b>65.928.000</b>	<b>65.927.996</b>
Cote defalcate din impozitul pe venit	04.02.01	65.928.000	65.928.000	65.927.996
Sume alocate din cotele defalcate din impozitul pe venit pentru echilibrarea bugetelor locale	04.02.04	484.270.000	0	0
<b>A3. IMPOZITE SI TAXE PE PROPRIETATE (cod 07.02)</b>	<b>00.09</b>	<b>195.815.000</b>	<b>135.312.000</b>	<b>148.765.457</b>
<b>Impozite și taxe pe proprietate (cod 07.02.01+07.02.02+07.02.03+07.02.50)</b>	<b>07.02</b>	<b>195.815.000</b>	<b>135.312.000</b>	<b>148.765.457</b>
<b>Impozit și taxa pe clădiri (cod 07.02.01.01+07.02.01.02)</b>	<b>07.02.01</b>	<b>162.470.000</b>	<b>124.522.000</b>	<b>133.130.020</b>

**VIZAT**  
spre neschimbare  
**SECRETAR**



DENUMIREA INDICATORILOR	Cod indicator	Credite bugetare		Încasări/ plăți efectuate la 31.03.2021
		Prevederi anuale aprobate la finele perioadei de raportare	Prevederi trimestriale cumulate (trim I)	
Impozit pe cladiri de la persoane fizice	07.02.01.01	36.587.000	24.168.000	27.078.657
Impozit si taxa pe cladiri de la persoane juridice	07.02.01.02	125.883.000	100.354.000	106.051.363
<b>Impozit si taxa pe teren (cod 07.02.02.01+07.02.02.02+07.02.02.03)</b>	<b>07.02.02</b>	<b>15.045.000</b>	<b>5.300.000</b>	<b>10.175.595</b>
Impozit pe terenuri de la persoane fizice	07.02.02.01	7.870.000	3.148.000	5.814.852
Impozit si taxa pe teren de la persoane juridice	07.02.02.02	7.175.000	2.152.000	4.360.743
<b>Taxe judiciare de timbru si alte taxe de timbru</b>	<b>07.02.03</b>	<b>18.300.000</b>	<b>5.490.000</b>	<b>5.459.758</b>
<b>A4. IMPOZITE SI TAXE PE BUNURI SI SERVICII (cod 11.02+12.02+15.02+16.02)</b>	<b>00.10</b>	<b>220.277.000</b>	<b>68.513.000</b>	<b>58.559.625</b>
<b>Sume defalcate din TVA (cod 11.02.01+11.02.02+11.02.05+11.02.06+11.02.09)</b>	<b>11.02</b>	<b>172.015.000</b>	<b>49.436.000</b>	<b>27.410.999</b>
Sume defalcate din taxa pe valoarea adăugată pentru finanțarea cheltuielilor descentralizate la nivelul comunelor, orașelor, municipiilor, sectoarelor si Municipiului București	11.02.02	167.048.000	47.946.000	26.178.248
Sume defalcate din taxa pe valoarea adăugată pentru finanțarea învățământului particular sau confesional acreditat	11.02.09	4.967.000	1.490.000	1.232.751
<b>Alte impozite si taxe generale pe bunuri si servicii (cod 12.02.07)</b>	<b>12.02</b>	<b>3.000</b>	<b>1.000</b>	<b>0</b>
Taxe hoteliere-restante	12.02.07	3.000	1.000	0
<b>Taxe pe servicii specifice (cod 15.02.01+15.02.50)</b>	<b>15.02</b>	<b>184.000</b>	<b>55.000</b>	<b>9.936</b>
Impozit pe spectacole	15.02.01	184.000	55.000	9.936
<b>Taxe pe utilizarea bunurilor, autorizarea utilizarii bunurilor sau pe desfasurarea de activitati (cod 16.02.02+16.02.03+16.02.50)</b>	<b>16.02</b>	<b>48.075.000</b>	<b>19.021.000</b>	<b>31.138.690</b>
<b>Impozit pe mijloacele de transport (cod 16.02.02.01+16.02.02.02)</b>	<b>16.02.02</b>	<b>46.725.000</b>	<b>18.616.000</b>	<b>30.533.214</b>
Impozit pe mijloacele de transport detinute de persoane fizice	16.02.02.01	23.741.000	7.124.000	14.985.722
Impozit pe mijloacele de transport detinute de persoane juridice	16.02.02.02	22.984.000	11.492.000	15.547.492
<b>Taxe si tarife pentru eliberarea de licente si autorizatii de functionare</b>	<b>16.02.03</b>	<b>1.350.000</b>	<b>405.000</b>	<b>605.476</b>
<b>A6. ALTE IMPOZITE SI TAXE FISCALE (cod 18.02)</b>	<b>00.11</b>	<b>13.331.000</b>	<b>4.000.000</b>	<b>5.342.936</b>
<b>Alte impozite si taxe fiscale (cod 18.02.50)</b>	<b>18.02</b>	<b>13.331.000</b>	<b>4.000.000</b>	<b>5.342.936</b>
Alte impozite si taxe	18.02.50	13.331.000	4.000.000	5.342.936
<b>C. VENITURI NEFISCALE (cod 00.13+00.14)</b>	<b>00.12</b>	<b>-110.633.000</b>	<b>-32.218.000</b>	<b>21.903.813</b>
<b>C1. VENITURI DIN PROPRIETATE (cod 30.02+31.02)</b>	<b>00.13</b>	<b>8.585.000</b>	<b>2.000.000</b>	<b>1.519.980</b>
<b>Venituri din proprietate (cod 30.02.01+30.02.05+30.02.08+30.02.50)</b>	<b>30.02</b>	<b>8.585.000</b>	<b>2.000.000</b>	<b>1.519.578</b>
<b>Venituri din concesiuni si inchirieri (cod 30.02.05.30)</b>	<b>30.02.05</b>	<b>8.585.000</b>	<b>2.000.000</b>	<b>1.519.578</b>
Alte venituri din concesiuni si inchirieri de catre institutiile publice	30.02.05.30	8.585.000	2.000.000	1.519.578
<b>Venituri din dobanzi (cod 31.02.03)</b>	<b>31.02</b>	<b>0</b>	<b>0</b>	<b>402</b>

VIZAT  
spre neschimbare  
SECRETAR



DENUMIREA INDICATORILOR	Cod indicator	Credite bugetare		Încasări/ plăți efectuate la 31.03.2021
		Prevederi anuale aprobate la finele perioadei de raportare	Prevederi trimestriale cumulate (trim I)	
Alte venituri din dobanzi	31.02.03	0	0	402
<b>C2. VANZARI DE BUNURI SI SERVICII (cod 33.02+34.02+35.02+36.02+37.02)</b>	<b>00.14</b>	<b>-119.218.000</b>	<b>-34.218.000</b>	<b>20.383.832</b>
<b>Venituri din prestari de servicii si alte activitati (cod 33.02.08 + 33.02.10 + 33.02.12 +33.02.13+ 33.02.24 +33.02.27+33.02.28+33.02.33+33.02.50)</b>	<b>33.02</b>	<b>7.807.000</b>	<b>2.336.000</b>	<b>1.389.217</b>
Contributia parintilor sau sustinatorilor legali pentru intretinerea copiilor in crese	33.02.10	178.000	53.000	65.762
Venituri din recuperarea cheltuielilor de judecata, imputatii si despagubiri	33.02.28	12.000	3.000	20
Alte venituri din prestari de servicii si alte activitati	33.02.50	7.617.000	2.280.000	1.323.434
<b>Venituri din taxe administrative, eliberari permise (cod 34.02.02+34.02.50)</b>	<b>34.02</b>	<b>400.000</b>	<b>120.000</b>	<b>118.007</b>
Taxe extrajudiciare de timbru	34.02.02	400.000	120.000	118.007
<b>Amenzi, penalitati si confiscari (cod 35.02.01 la 35.02.03+35.02.50)</b>	<b>35.02</b>	<b>15.395.000</b>	<b>4.619.000</b>	<b>4.698.334</b>
<b>Venituri din amenzi si alte sanctiuni aplicate potrivit dispozitiilor legale (cod 35.02.01.02)</b>	<b>35.02.01</b>	<b>15.214.000</b>	<b>4.564.000</b>	<b>4.610.076</b>
Venituri din amenzi și alte sancțiuni aplicate de către alte instituții de specialitate	35.02.01.02	15.214.000	4.564.000	4.610.076
Alte amenzi, penalitati si confiscari	35.02.50	181.000	55.000	88.258
<b>Diverse venituri (cod 36.02.01+36.02.05+36.02.06+36.02.11+36.02.14+ 36.02.50)</b>	<b>36.02</b>	<b>29.737.000</b>	<b>8.783.000</b>	<b>14.176.925</b>
<b>Venituri din aplicarea prescriptiei extinctive (cod 36.02.01.01)</b>	<b>36.02.01</b>	<b>618.000</b>	<b>10.000</b>	<b>307.745</b>
Venituri din aplicarea prescriptiei extinctive	36.02.01.01	618.000	10.000	307.745
Taxe speciale	36.02.06	28.733.000	8.619.000	13.706.707
Alte venituri	36.02.50	386.000	154.000	162.472
<b>Transferuri voluntare, altele decat subventiile (cod 37.02.01+37.02.03+37.02.50)</b>	<b>37.02</b>	<b>-172.557.000</b>	<b>-50.076.000</b>	<b>1.350</b>
Donatii si sponsorizari	37.02.01	0	0	1.350
Vărsăminte din secțiunea de funcționare pentru finanțarea secțiunii de dezvoltare a bugetului local (cu semnul minus)	37.02.03	-172.557.000	-50.076.000	0
<b>III. OPERAȚIUNI FINANCIARE (cod 40.02+41.02)</b>	<b>00.16</b>	<b>0</b>	<b>0</b>	<b>30.000.000</b>
<b>Încasări din rambursarea împrumuturilor acordate (cod 40.02.06+40.02.07+40.02.10+40.02.11+40.02.18+40.02.50)</b>	<b>40.02</b>	<b>0</b>	<b>0</b>	<b>30.000.000</b>
Sume din excedentul anului precedent pentru acoperirea golurilor temporare de casă ale secțiunii de funcționare	40.02.11	0	0	30.000.000
<b>IV. SUBVENTII (cod 00.18)</b>	<b>00.17</b>	<b>19.100.000</b>	<b>101.000</b>	<b>101.712</b>
<b>SUBVENTII DE LA ALTE NIVELE ALE ADMINISTRATIEI PUBLICE (cod 42.02+43.02)</b>	<b>00.18</b>	<b>19.100.000</b>	<b>101.000</b>	<b>101.712</b>

VIZAT  
spre neschimbare  
SECRETAR



DENUMIREA INDICATORILOR	Cod indicator	Credite bugetare		Încasări/ plăți efectuate la 31.03.2021
		Prevederi anuale aprobate la finele perioadei de raportare	Prevederi trimestriale cumulate (trim I)	
Subvenții de la bugetul de stat (cod 42.02.21+42.02.28+42.02.34 + 42.02.35 +42.02.41 + 42.02.42+ 42.02.45+42.02.51+42.02.54+42.02.66+42.02.73)	42.02	19.100.000	101.000	101.712
Finantarea drepturilor acordate persoanelor cu handicap	42.02.21	600.000	100.000	101.542
Subvenții pentru acordarea ajutorului pentru încălzirea locuinței cu lemne, cărbuni, combustibili petrolieri	42.02.34	1.000	1.000	170
Subvenții din bugetul de stat alocate conform contractelor încheiate cu direcțiile de sănătate publică	42.02.66	18.499.000	0	0
<b>CHELTUIELILE SECTUINII DE FUNCTIONARE (cod 50.02+59.02+63.02+70.02+74.02+79.02)</b>	<b>49.02</b>	<b>888.088.000</b>	<b>241.636.000</b>	<b>168.577.399</b>
<b>SECȚIUNEA DE FUNCȚIONARE (cod 01+79+85)</b>		<b>888.088.000</b>	<b>241.636.000</b>	<b>168.577.399</b>
<b>CHELTUIELI CURENTE (cod 10+20+30+40+50+51SF+55SF+57+59)</b>	<b>01</b>	<b>842.551.000</b>	<b>230.891.000</b>	<b>160.806.513</b>
<b>TITLUL I CHELTUIELI DE PERSONAL</b>	<b>10</b>	<b>258.966.000</b>	<b>66.454.000</b>	<b>60.973.977</b>
<b>TITLUL II BUNURI SI SERVICII</b>	<b>20</b>	<b>299.532.000</b>	<b>89.544.000</b>	<b>63.403.949</b>
<b>TITLUL III DOBANZI (cod 30.01 la 30.03)</b>	<b>30</b>	<b>10.924.000</b>	<b>2.810.000</b>	<b>1.670.641</b>
Dobanzi aferente datoriei publice interne	30.01	4.500.000	1.200.000	777.892
Dobanzi aferente datoriei publice externe	30.02	6.424.000	1.610.000	892.749
<b>TITLUL V FONDURI DE REZERVA (cod 50.04)</b>	<b>50</b>	<b>33.000.000</b>	<b>0</b>	<b>0</b>
Fond de rezerva bugetara la dispozitia autorităților locale	50.04	33.000.000	0	0
<b>TITLUL VI TRANSFERURI INTRE UNITATI ALE ADMINISTRATIEI PUBLICE (cod 51.01)</b>	<b>51 SF</b>	<b>105.664.000</b>	<b>33.888.000</b>	<b>15.472.734</b>
Transferuri curente (cod 51.01.01+51.01.03+51.01.05+51.01.14+51.01.15+ 51.01.24+51.01.26+51.01.31+51.01.39 + 51.01.46+51.01.49+51.01.60+51.01.61+51.01.64)	51.01	105.664.000	33.888.000	15.472.734
Transferuri catre instituții publice	51.01.01	105.664.000	33.888.000	15.472.734
<b>TITLUL VII ALTE TRANSFERURI (cod 55.01+ 55.02)</b>	<b>55 SF</b>	<b>4.967.000</b>	<b>1.146.000</b>	<b>0</b>
<b>A. Transferuri interne (cod 55.01.18+55.01.63+55.01.65)</b>	<b>55.01</b>	<b>4.967.000</b>	<b>1.146.000</b>	<b>0</b>
Finanțarea învățământului particular sau confesional acreditat	55.01.63	4.967.000	1.146.000	0
<b>TITLUL IX ASISTENTA SOCIALA (cod 57.02)</b>	<b>57</b>	<b>72.982.000</b>	<b>18.311.000</b>	<b>15.383.169</b>
<b>Ajutoare sociale (cod 57.02.01 la 57.02.05)</b>	<b>57.02</b>	<b>72.982.000</b>	<b>18.311.000</b>	<b>15.383.169</b>
Ajutoare sociale in numerar	57.02.01	62.666.000	15.923.000	14.501.017
Ajutoare sociale in natura	57.02.02	10.306.000	2.383.000	882.152
Tichete de cresa si tichete sociale pentru	57.02.03	10.000	5.000	0
<b>TITLUL XI ALTE CHELTUIELI (cod 59.01 + 59.02 + 59.08 +59.11 +59.12 +59.15 +59.17 +59.20+59.22 +59.25 +59.30+59.35+59.41)</b>	<b>59</b>	<b>56.516.000</b>	<b>18.738.000</b>	<b>3.902.043</b>
Burse	59.01	45.800.000	16.850.000	3.396.316
Sustinerea cultelor	59.12	5.000.000	1.250.000	0
Despăgubiri civile	59.17	1.135.000	103.000	14.029
Actiuni cu caracter stiintific si social-cultural	59.22	2.500.000	0	0

**VIZAT**  
 spre neschimbare  
**SECRETAR**



DENUMIREA INDICATORILOR	Cod indicator	Credite bugetare		Încasări/ plăți efectuate la 31.03.2021
		Prevederi anuale aprobate la finele perioadei de raportare	Prevederi trimestriale cumulate (trim I)	
Sume aferente persoanelor cu handicap neincadrate	59.40	2.081.000	535.000	491.698
OPERATIUNI FINANCIARE (cod 80+81)	79	45.537.000	10.745.000	9.981.945
TITLUL XVII RAMBURSARI DE CREDITE (cod 81.01+81.02)	81	45.537.000	10.745.000	9.981.945
Rambursari de credite externe (cod 81.01.01+81.01.02+81.01.05+81.01.06)	81.01	35.542.000	8.241.000	7.484.100
Rambursari de credite aferente datoriei publice externe locale	81.01.05	35.542.000	8.241.000	7.484.100
Rambursari de credite interne (cod 81.02.01+81.02.02+81.02.05)	81.02	9.995.000	2.504.000	2.497.845
Rambursari de credite aferente datoriei publice interne locale	81.02.05	9.995.000	2.504.000	2.497.845
TITLUL XIX PLATI EFECTUATE IN ANII PRECEDENTI SI RECUPERATE IN ANUL CURENT(85.01)	85	0	0	-2.211.059
Plati efectuate in anii precedenti si recuperate in anul curent (cod 85.01.01)	85.01	0	0	-2.211.059
Plati efectuate in anii precedenti si recuperate in anul curent în secțiunea de funcționare a bugetului local	85.01.01	0	0	-2.211.059
Partea I-a SERVICII PUBLICE GENERALE (cod 51.02+54.02+55.02+56.02)	50.02	141.123.000	29.992.000	19.923.623
AUTORITATI PUBLICE SI ACTIUNI EXTERNE (cod 51.02.01)	51.02	86.128.000	24.231.000	16.303.919
SECȚIUNEA DE FUNCȚIONARE (cod 01+79+85)		86.128.000	24.231.000	16.303.919
CHELTUIELI CURENTE (cod 10+20+30+40+50+51SF+55SF+57+59)	01	84.796.000	23.898.000	16.091.450
TITLUL I CHELTUIELI DE PERSONAL	10	62.686.000	16.089.000	13.986.128
TITLUL II BUNURI SI SERVICII	20	20.725.000	7.634.000	2.040.223
TITLUL XI ALTE CHELTUIELI (cod 59.01 + 59.02 + 59.08 +59.11 +59.12 +59.15 +59.17 +59.20+59.22 +59.25 +59.30+59.35+59.41)	59	1.385.000	175.000	65.099
Despăgubiri civile	59.17	1.080.000	88.000	6.365
Sume aferente persoanelor cu handicap neincadrate	59.40	305.000	87.000	58.734
OPERATIUNI FINANCIARE (cod 80+81)	79	1.332.000	333.000	329.326
TITLUL XVII RAMBURSARI DE CREDITE (cod 81.01+81.02)	81	1.332.000	333.000	329.326
Rambursari de credite externe (cod 81.01.01+81.01.02+81.01.05+81.01.06)	81.01	1.332.000	333.000	329.326
Rambursari de credite aferente datoriei publice externe locale	81.01.05	1.332.000	333.000	329.326
TITLUL XIX PLATI EFECTUATE IN ANII PRECEDENTI SI RECUPERATE IN ANUL CURENT(85.01)	85	0	0	-116.857
Plati efectuate in anii precedenti si recuperate in anul curent (cod 85.01.01)	85.01	0	0	-116.857
Plati efectuate in anii precedenti si recuperate in anul curent în secțiunea de funcționare a bugetului local	85.01.01	0	0	-116.857

VIZAT  
spre neschimbare  
SECRETAR



DENUMIREA INDICATORILOR	Cod indicator	Credite bugetare		Încasări/ plăți efectuate la 31.03.2021
		Prevederi anuale aprobate la finele perioadei de raportare	Prevederi trimestriale cumulate (trim I)	
Din total capitol:				
Autoritati executive si legislative (cod 51.02.01.03)	51.02.01	86.128.000	24.231.000	16.303.919
Autorități executive	51.02.01.03	86.128.000	24.231.000	16.303.919
ALTE SERVICII PUBLICE GENERALE (cod 54.02.05 la 54.02.07+54.02.10+54.02.50)	54.02	41.970.000	2.372.000	1.891.926
SECȚIUNEA DE FUNCȚIONARE (cod 01+79+85)		41.970.000	2.372.000	1.891.926
CHELTUIELI CURENTE (cod 10+20+30+40+50+51SF+55SF+57+59)	01	41.970.000	2.372.000	1.891.926
TITLUL I CHELTUIELI DE PERSONAL	10	7.894.000	2.093.000	1.760.599
TITLUL II BUNURI SI SERVICII	20	1.005.000	261.000	117.444
TITLUL V FONDURI DE REZERVA (cod 50.04)	50	33.000.000	0	0
Fond de rezerva bugetara la dispozitia autorităților locale	50.04	33.000.000	0	0
TITLUL XI ALTE CHELTUIELI (cod 59.01 + 59.02 + 59.08 + 59.11 + 59.12 + 59.15 + 59.17 + 59.20 + 59.22 + 59.25 + 59.30 + 59.35 + 59.41)	59	71.000	18.000	13.883
Sume aferente persoanelor cu handicap neincadrate	59.40	71.000	18.000	13.883
Din total capitol:				
Fond de rezerva bugetara la dispozitia autoritatilor locale	54.02.05	33.000.000	0	0
Servicii publice comunitare de evidență a persoanelor	54.02.10	8.970.000	2.372.000	1.891.926
TRANZACTII PRIVIND DATORIA PUBLICA SI IMPRUMUTURI	55.02	13.025.000	3.389.000	1.727.777
SECȚIUNEA DE FUNCȚIONARE (cod 01+79+85)		13.025.000	3.389.000	1.727.777
CHELTUIELI CURENTE (cod 10+20+30+40+50+51SF+55SF+57+59)	01	13.025.000	3.389.000	1.727.777
TITLUL II BUNURI SI SERVICII	20	2.101.000	579.000	57.137
Comisioane si alte costuri aferente imprumuturilor (cod 20.24.01 + 20.24.02)	20.24	2.101.000	579.000	57.137
Comisioane si alte costuri aferente imprumuturilor externe	20.24.01	1.986.000	550.000	56.637
Comisioane si alte costuri aferente imprumuturilor interne	20.24.02	115.000	29.000	500
TITLUL III DOBANZI (cod 30.01 la 30.03)	30	10.924.000	2.810.000	1.670.641
Dobanzi aferente datoriei publice interne	30.01	4.500.000	1.200.000	777.892
Dobanzi aferente datoriei publice externe	30.02	6.424.000	1.610.000	892.749
Partea a II-a APARARE, ORDINE PUBLICA SI SIGURANTA NATIONALA (cod 60.02+61.02)	59.02	51.836.000	13.935.000	9.677.247
APARARE (cod 60.02.02)	60.02	1.488.000	378.000	89.650
SECȚIUNEA DE FUNCȚIONARE (cod 01+79+85)		1.488.000	378.000	89.650
CHELTUIELI CURENTE (cod 10+20+30+40+50+51SF+55SF+57+59)	01	1.488.000	378.000	89.650

VIZAT  
spre neschimbare  
SECRETAR



DENUMIREA INDICATORILOR	Cod indicator	Credite bugetare		Încasări/ plăți efectuate la 31.03.2021
		Prevederi anuale aprobate la finele perioadei de raportare	Prevederi trimestriale cumulate (trim I)	
TITLUL II BUNURI SI SERVICII	20	1.488.000	378.000	89.650
Din total capitol:				
Aparare nationala	60.02.02	1.488.000	378.000	89.650
ORDINEA PUBLICA SI SIGURANTA NATIONALA (cod 61.02.03+61.02.05+61.02.50)	61.02	50.348.000	13.557.000	9.587.596
SECȚIUNEA DE FUNCȚIONARE (cod 01+79+85)		50.348.000	13.557.000	9.587.596
CHELTUIELI CURENTE (cod 10+20+30+40+50+51SF+55SF+57+59)	01	50.348.000	13.557.000	10.734.247
TITLUL I CHELTUIELI DE PERSONAL	10	43.180.000	11.500.000	9.580.062
TITLUL II BUNURI SI SERVICII	20	6.743.000	1.952.000	1.061.200
TITLUL XI ALTE CHELTUIELI (cod 59.01 + 59.02 + 59.08 + 59.11 + 59.12 + 59.15 + 59.17 + 59.20+59.22 + 59.25 + 59.30+59.35+59.41)	59	425.000	105.000	92.985
Despăgubiri civile	59.17	5.000	5.000	0
Sume aferente persoanelor cu handicap neincadrate	59.40	420.000	100.000	92.985
TITLUL XIX PLATI EFECTUATE IN ANII PRECEDENTI SI RECUPERATE IN ANUL CURENT(85.01)	85	0	0	-1.146.651
Plati efectuate in anii precedenti si recuperate in anul curent (cod 85.01.01)	85.01	0	0	-1.146.651
Plati efectuate in anii precedenti si recuperate in anul curent în secțiunea de funcționare a bugetului local	85.01.01	0	0	-1.146.651
Din total capitol:				
Ordine publica (cod 61.02.03.04)	61.02.03	50.213.000	13.520.000	9.579.207
Politie locala	61.02.03.04	50.213.000	13.520.000	9.579.207
Protectie civila și protecția contra incendiilor (protecție civilă nonmilitară)	61.02.05	135.000	37.000	8.390
Partea a III-a CHELTUIELI SOCIAL-CULTURALE (cod 65.02+66.02+67.02+68.02)	63.02	479.758.000	139.043.000	83.887.670
INVATAMANT (cod 65.02.03 la 65.02.05+65.02.07+65.02.11+65.02.50)	65.02	128.349.000	44.247.000	15.090.115
SECȚIUNEA DE FUNCȚIONARE (cod 01+79+85)		128.349.000	44.247.000	15.090.115
CHELTUIELI CURENTE (cod 10+20+30+40+50+51SF+55SF+57+59)	01	123.349.000	42.992.000	13.911.446
TITLUL II BUNURI SI SERVICII	20	60.961.000	21.487.000	9.784.651
TITLUL VII ALTE TRANSFERURI (cod 55.01+ 55.02)	55 SF	4.967.000	1.146.000	0
A. Transferuri interne (cod 55.01.18+55.01.63+55.01.65)	55.01	4.967.000	1.146.000	0
Finanțarea învățământului particular sau confesional acreditat	55.01.63	4.967.000	1.146.000	0
TITLUL IX ASISTENTA SOCIALA (cod 57.02)	57	11.621.000	3.509.000	730.479
Ajutoare sociale (cod 57.02.01 la 57.02.05)	57.02	11.621.000	3.509.000	730.479
Ajutoare sociale in numerar	57.02.01	5.530.000	1.978.000	676.708

VIZAT  
spre neschimbare  
SECRETAR



DENUMIREA INDICATORILOR	Cod indicator	Credite bugetare		Încasări/ plăți efectuate la 31.03.2021
		Prevederi anuale aprobate la finele perioadei de raportare	Prevederi trimestriale cumulate (trim I)	
Ajutoare sociale in natura	57.02.02	6.081.000	1.526.000	53.771
Tichete de cresa si tichete sociale pentru grădiniță	57.02.03	10.000	5.000	0
<b>TITLUL XI ALTE CHELTUIELI (cod 59.01 + 59.02 + 59.08 +59.11 +59.12 +59.15 +59.17 +59.20+59.22 +59.25 +59.30+59.35+59.41)</b>	<b>59</b>	<b>45.800.000</b>	<b>16.850.000</b>	<b>3.396.316</b>
Burse	59.01	45.800.000	16.850.000	3.396.316
<b>OPERATIUNI FINANCIARE (cod 80+81)</b>	<b>79</b>	<b>5.000.000</b>	<b>1.255.000</b>	<b>1.251.854</b>
<b>TITLUL XVII RAMBURSARI DE CREDITE (cod 81.01+81.02)</b>	<b>81</b>	<b>5.000.000</b>	<b>1.255.000</b>	<b>1.251.854</b>
Rambursari de credite externe (cod 81.01.01+81.01.02+81.01.05+81.01.06)	81.01	831.000	210.000	210.000
Rambursari de credite aferente datoriei publice externe locale	81.01.05	831.000	210.000	210.000
Rambursari de credite interne (cod 81.02.01+81.02.02+81.02.05)	81.02	4.169.000	1.045.000	1.041.854
Rambursari de credite aferente datoriei publice interne locale	81.02.05	4.169.000	1.045.000	1.041.854
<b>TITLUL XIX PLATI EFECTUATE IN ANII PRECEDENTI SI RECUPERATE IN ANUL CURENT(85.01)</b>	<b>85</b>	<b>0</b>	<b>0</b>	<b>-73.185</b>
Plati efectuate in anii precedenti si recuperate in anul curent (cod 85.01.01)	85.01	0	0	-73.185
Plati efectuate in anii precedenti si recuperate in anul curent în secțiunea de funcționare a bugetului local	85.01.01	0	0	-73.185
Din total capitol:				
<b>Învatamânt prescolar si primar (cod 65.02.03.01+65.02.03.02)</b>	<b>65.02.03</b>	<b>25.084.000</b>	<b>6.987.000</b>	<b>2.504.326</b>
Învatamânt prescolar	65.02.03.01	14.302.000	3.816.000	2.152.524
Învatamânt primar	65.02.03.02	10.782.000	3.171.000	351.802
<b>Învatamânt secundar (cod 65.02.04.01 la 65.02.04.03)</b>	<b>65.02.04</b>	<b>73.315.000</b>	<b>25.673.000</b>	<b>8.767.616</b>
Învatamânt secundar inferior	65.02.04.01	40.152.000	14.062.000	4.656.882
Învatamânt secundar superior	65.02.04.02	33.039.000	11.580.000	4.104.858
Invatamant profesional	65.02.04.03	124.000	31.000	5.877
<b>Învatamânt postliceal</b>	<b>65.02.05</b>	<b>391.000</b>	<b>140.000</b>	<b>40.260</b>
<b>Învatamânt nedefinibil prin nivel (cod 65.02.07.04)</b>	<b>65.02.07</b>	<b>11.102.000</b>	<b>4.096.000</b>	<b>1.488.925</b>
Învatamânt special	65.02.07.04	11.102.000	4.096.000	1.488.925
<b>Alte cheltuieli în domeniul învățământului</b>	<b>65.02.50</b>	<b>18.457.000</b>	<b>7.351.000</b>	<b>2.288.988</b>
<b>SANATATE (cod 66.02.06+66.02.08+66.02.50)</b>	<b>66.02</b>	<b>4.883.000</b>	<b>1.265.000</b>	<b>662.443</b>
<b>SECȚIUNEA DE FUNCȚIONARE (cod 01+79+85)</b>		<b>4.883.000</b>	<b>1.265.000</b>	<b>662.443</b>
<b>CHELTUIELI CURENTE (cod 10+20+30+40+50+51SF+55SF+57+59)</b>	<b>01</b>	<b>4.883.000</b>	<b>1.265.000</b>	<b>662.468</b>
<b>TITLUL I CHELTUIELI DE PERSONAL</b>	<b>10</b>	<b>3.661.000</b>	<b>944.000</b>	<b>547.739</b>
<b>TITLUL II BUNURI SI SERVICII</b>	<b>20</b>	<b>1.222.000</b>	<b>321.000</b>	<b>114.730</b>
<b>TITLUL XIX PLATI EFECTUATE IN ANII PRECEDENTI SI RECUPERATE IN ANUL CURENT(85.01)</b>	<b>85</b>	<b>0</b>	<b>0</b>	<b>-25</b>

VIZAT  
spre neschimbare  
SECRETAR



DENUMIREA INDICATORILOR	Cod indicator	Credite bugetare		Încasări/ plăți efectuate la 31.03.2021
		Prevederi anuale aprobate la finele perioadei de raportare	Prevederi trimestriale cumulate (trim I)	
Plati efectuate in anii precedenti si recuperate in anul curent (cod 85.01.01)	85.01	0	0	-25
Plati efectuate in anii precedenti si recuperate in anul curent în secțiunea de funcționare a bugetului local	85.01.01	0	0	-25
Din total capitol:				
Alte cheltuieli in domeniul sanatatii (cod 66.02.50.50)	66.02.50	4.883.000	1.265.000	662.443
Alte institutii si actiuni sanitare	66.02.50.50	4.883.000	1.265.000	662.443
CULTURA, RECREERE SI RELIGIE (cod 67.02.03+67.02.05+67.02.06+67.02.50)	67.02	97.198.000	30.652.000	12.326.943
SECȚIUNEA DE FUNCȚIONARE (cod 01+79+85)		97.198.000	30.652.000	12.326.943
CHELTUIELI CURENTE (cod 10+20+30+40+50+51SF+55SF+57+59)	01	95.508.000	30.228.000	12.766.868
TITLUL II BUNURI SI SERVICII	20	200.000	23.000	2.690
TITLUL VI TRANSFERURI INTRE UNITATI ALE ADMINISTRATIEI PUBLICE (cod 51.01)	51 SF	87.808.000	28.955.000	12.764.178
Transferuri curente (cod 51.01.01+51.01.03+51.01.05+51.01.14+51.01.15+51.01.24+51.01.26+51.01.31+51.01.39 + 51.01.46+51.01.49+51.01.60+51.01.61+51.01.64)	51.01	87.808.000	28.955.000	12.764.178
Transferuri catre institutii publice	51.01.01	87.808.000	28.955.000	12.764.178
TITLUL XI ALTE CHELTUIELI (cod 59.01 + 59.02 + 59.08 + 59.11 + 59.12 + 59.15 + 59.17 + 59.20+59.22 + 59.25 + 59.30+59.35+59.41)	59	7.500.000	1.250.000	0
Sustinerea cultelor	59.12	5.000.000	1.250.000	0
Actiuni cu caracter stiintific si social-cultural	59.22	2.500.000	0	0
OPERATIUNI FINANCIARE (cod 80+81)	79	1.690.000	424.000	424.000
TITLUL XVII RAMBURSARI DE CREDITE (cod 81.01+81.02)	81	1.690.000	424.000	424.000
Rambursari de credite externe (cod 81.01.01+81.01.02+81.01.05+81.01.06)	81.01	1.690.000	424.000	424.000
Rambursari de credite aferente datoriei publice externe locale	81.01.05	1.690.000	424.000	424.000
TITLUL XIX PLATI EFECTUATE IN ANII PRECEDENTI SI RECUPERATE IN ANUL CURENT(85.01)	85	0	0	-863.925
Plati efectuate in anii precedenti si recuperate in anul curent (cod 85.01.01)	85.01	0	0	-863.925
Plati efectuate in anii precedenti si recuperate in anul curent în secțiunea de funcționare a bugetului local	85.01.01	0	0	-863.925
Din total capitol:				
Servicii culturale (cod 67.02.03.02 la 67.02.03.08+67.02.03.12+67.02.03.30)	67.02.03	8.192.000	1.739.000	1.174.023
Case de cultura	67.02.03.06	8.192.000	1.739.000	1.174.023
Servicii recreative si sportive (cod 67.02.05.01 la 67.02.05.03)	67.02.05	1.690.000	424.000	424.000

VIZAT  
spre neschimbare  
SECRETAR

DENUMIREA INDICATORILOR	Cod indicator	Credite bugetare		Încasări/ plăți efectuate la 31.03.2021
		Prevederi anuale aprobate la finele perioadei de raportare	Prevederi trimestriale cumulate (trim I)	
Intretinere gradini publice, parcuri, zone verzi, baze sportive si de agrement	67.02.05.03	1.690.000	424.000	424.000
Servicii religioase	67.02.06	5.000.000	1.250.000	0
Alte servicii în domeniile culturii, recreerii si religiei	67.02.50	82.316.000	27.239.000	10.728.920
<b>ASIGURARI SI ASISTENTA SOCIALA</b> (cod 68.02.04+68.02.05+68.02.06+68.02.10+68.02.11+68.02.12+ 68.02.15+ 68.02.50)	68.02	249.328.000	62.879.000	55.808.168
<b>SECȚIUNEA DE FUNCȚIONARE (cod 01+79+85)</b>		249.328.000	62.879.000	55.808.168
<b>CHELTUIELI CURENTE (cod 10+20+30+40+50+51SF+55SF+57+59)</b>	01	249.328.000	62.879.000	55.818.584
<b>TITLUL I CHELTUIELI DE PERSONAL</b>	10	141.545.000	35.828.000	35.099.449
<b>TITLUL II BUNURI SI SERVICII</b>	20	45.087.000	11.909.000	5.732.685
<b>TITLUL IX ASISTENTA SOCIALA (cod 57.02)</b>	57	61.361.000	14.802.000	14.652.690
<b>Ajutoare sociale (cod 57.02.01 la 57.02.05)</b>	57.02	61.361.000	14.802.000	14.652.690
Ajutoare sociale in numerar	57.02.01	57.136.000	13.945.000	13.824.309
Ajutoare sociale in natura	57.02.02	4.225.000	857.000	828.381
<b>TITLUL XI ALTE CHELTUIELI (cod 59.01 + 59.02 + 59.08 + 59.11 + 59.12 + 59.15 + 59.17 + 59.20 + 59.22 + 59.25 + 59.30 + 59.35 + 59.41)</b>	59	1.335.000	340.000	333.760
Despăgubiri civile	59.17	50.000	10.000	7.664
Sume aferente persoanelor cu handicap neincadrate	59.40	1.285.000	330.000	326.096
<b>TITLUL XIX PLATI EFECTUATE IN ANII PRECEDENTI SI RECUPERATE IN ANUL CURENT(85.01)</b>	85	0	0	-10.416
<b>Plati efectuate in anii precedenti si recuperate in anul curent (cod 85.01.01)</b>	85.01	0	0	-10.416
Plati efectuate in anii precedenti si recuperate in anul curent în secțiunea de funcționare a bugetului local	85.01.01	0	0	-10.416
<b>Din total capitol:</b>				
<b>Asistenta acordata persoanelor in varsta</b>	68.02.04	8.845.000	2.035.000	1.900.030
<b>Asistenta sociala in caz de boli si invaliditati (cod 68.02.05.02)</b>	68.02.05	113.467.000	28.381.000	27.768.096
Asistenta sociala in caz de invaliditate	68.02.05.02	113.467.000	28.381.000	27.768.096
<b>Asistenta sociala pentru familie si copii</b>	68.02.06	42.324.000	10.032.000	9.733.666
<b>Creșe</b>	68.02.11	8.081.000	2.078.000	1.920.902
<b>Prevenirea excluderii sociale (cod 68.02.15.01+68.02.15.02)</b>	68.02.15	1.797.000	200.000	177.022
Ajutor social	68.02.15.01	1.797.000	200.000	177.022
<b>Alte cheltuieli in domeniul asigurarilor si asistentei sociale (cod 68.02.50.50)</b>	68.02.50	74.814.000	20.153.000	14.308.451
Alte cheltuieli in domeniul asistentei sociale	68.02.50.50	74.814.000	20.153.000	14.308.451
<b>Partea a IV-a SERVICII SI DEZVOLTARE PUBLICA, LOCUINTE, MEDIU SI APE (cod 70.02+74.02)</b>	69.02	189.950.000	51.946.000	50.319.644

VIZAT  
spre neschimbare  
SECRETAR



DENUMIREA INDICATORILOR	Cod indicator	Credite bugetare		Încasări/ plăți efectuate la 31.03.2021
		Prevederi anuale aprobate la finele perioadei de raportare	Prevederi trimestriale cumulate (trim I)	
LOCUINTE, SERVICII SI DEZVOLTARE PUBLICA (cod 70.02.03+70.02.05 la 70.02.07+70.02.50)	70.02	28.617.000	6.611.000	5.582.255
SECȚIUNEA DE FUNCȚIONARE (cod 01+79+85)		28.617.000	6.611.000	5.582.255
CHELTUIELI CURENTE (cod 10+20+30+40+50+51SF+55SF+57+59)	01	5.691.000	1.528.000	1.253.749
TITLUL VI TRANSFERURI INTRE UNITATI ALE ADMINISTRATIEI PUBLICE (cod 51.01)	51 SF	5.691.000	1.528.000	1.253.749
Transferuri curente (cod 51.01.01+51.01.03+51.01.05+51.01.14+51.01.15+51.01.24+51.01.26+51.01.31+51.01.39 + 51.01.46+51.01.49+51.01.60+51.01.61+51.01.64)	51.01	5.691.000	1.528.000	1.253.749
Transferuri catre institutii publice	51.01.01	5.691.000	1.528.000	1.253.749
OPERATIUNI FINANCIARE (cod 80+81)	79	22.926.000	5.083.000	4.328.506
TITLUL XVII RAMBURSARI DE CREDITE (cod 81.01+81.02)	81	22.926.000	5.083.000	4.328.506
Rambursari de credite externe (cod 81.01.01+81.01.02+81.01.05+81.01.06)	81.01	22.570.000	4.993.000	4.239.774
Rambursari de credite aferente datoriei publice externe locale	81.01.05	22.570.000	4.993.000	4.239.774
Rambursari de credite interne (cod 81.02.01+81.02.02+81.02.05)	81.02	356.000	90.000	88.732
Rambursari de credite aferente datoriei publice interne locale	81.02.05	356.000	90.000	88.732
Din total capitol:				
Locuinte (cod 70.02.03.01+70.02.03.30)	70.02.03	22.250.000	4.913.000	4.161.160
Dezvoltarea sistemului de locuinte	70.02.03.01	22.250.000	4.913.000	4.161.160
Alimentare cu apa si amenajari hidrotehnice (cod 70.02.05.01+70.02.05.02)	70.02.05	292.000	74.000	71.346
Alimentare cu apa	70.02.05.01	292.000	74.000	71.346
Alte servicii în domeniile locuintelor, serviciilor si dezvoltarii comunale	70.02.50	6.075.000	1.624.000	1.349.749
PROTECTIA MEDIULUI (cod 74.02.03+74.02.05+74.02.06+74.02.50)	74.02	161.333.000	45.335.000	44.737.389
SECȚIUNEA DE FUNCȚIONARE (cod 01+79+85)		161.333.000	45.335.000	44.737.389
CHELTUIELI CURENTE (cod 10+20+30+40+50+51SF+55SF+57+59)	01	160.000.000	45.000.000	44.403.539
TITLUL II BUNURI SI SERVICII	20	160.000.000	45.000.000	44.403.539
OPERATIUNI FINANCIARE (cod 80+81)	79	1.333.000	335.000	333.850
TITLUL XVII RAMBURSARI DE CREDITE (cod 81.01+81.02)	81	1.333.000	335.000	333.850
Rambursari de credite externe (cod 81.01.01+81.01.02+81.01.05+81.01.06)	81.01	1.129.000	283.000	283.000
Rambursari de credite aferente datoriei publice externe locale	81.01.05	1.129.000	283.000	283.000
Rambursari de credite interne (cod 81.02.01+81.02.02+81.02.05)	81.02	204.000	52.000	50.850

VIZAT  
spre neschimbare  
SECRETAR



DENUMIREA INDICATORILOR	Cod indicator	Credite bugetare		Încasări/ plăți efectuate la 31.03.2021
		Prevederi anuale aprobate la finele perioadei de raportare	Prevederi trimestriale cumulate (trim I)	
Rambursari de credite aferente datoriei publice interne locale	81.02.05	204.000	52.000	50.850
<b>Din total capitol:</b>				
Salubritate si gestiunea deseurilor (cod 74.02.05.01+74.02.05.02)	74.02.05	160.000.000	45.000.000	44.403.539
Salubritate	74.02.05.01	160.000.000	45.000.000	44.403.539
Canalizarea si tratarea apelor reziduale	74.02.06	1.333.000	335.000	333.850
<b>Partea a V- a ACTIUNI ECONOMICE (cod 80.02+83.02+84.02+87.02)</b>	<b>79.02</b>	<b>25.421.000</b>	<b>6.720.000</b>	<b>4.769.215</b>
TRANSPORTURI (cod 84.02.03+84.02.04+84.02.06+84.02.50)	84.02	25.421.000	6.720.000	4.769.215
<b>SECȚIUNEA DE FUNCȚIONARE (cod 01+79+85)</b>		<b>25.421.000</b>	<b>6.720.000</b>	<b>4.769.215</b>
CHELTUIELI CURENTE (cod 10+20+30+40+50+51SF+55SF+57+59)	01	12.165.000	3.405.000	1.454.807
TITLUL VI TRANSFERURI INTRE UNITATI ALE ADMINISTRATIEI PUBLICE (cod 51.01)	51 SF	12.165.000	3.405.000	1.454.807
Transferuri curente (cod 51.01.01+51.01.03+51.01.05+51.01.14+51.01.15+51.01.24+51.01.26+51.01.31+51.01.39 + 51.01.46+51.01.49+51.01.60+51.01.61+51.01.64)	51.01	12.165.000	3.405.000	1.454.807
Transferuri catre institutii publice	51.01.01	12.165.000	3.405.000	1.454.807
OPERATIUNI FINANCIARE (cod 80+81)	79	13.256.000	3.315.000	3.314.408
TITLUL XVII RAMBURSARI DE CREDITE (cod 81.01+81.02)	81	13.256.000	3.315.000	3.314.408
Rambursari de credite externe (cod 81.01.01+81.01.02+81.01.05+81.01.06)	81.01	7.990.000	1.998.000	1.998.000
Rambursari de credite aferente datoriei publice externe locale	81.01.05	7.990.000	1.998.000	1.998.000
Rambursari de credite interne (cod 81.02.01+81.02.02+81.02.05)	81.02	5.266.000	1.317.000	1.316.408
Rambursari de credite aferente datoriei publice interne locale	81.02.05	5.266.000	1.317.000	1.316.408
<b>Din total capitol:</b>				
Transport rutier (cod 84.02.03.01 la 84.02.03.03)	84.02.03	13.256.000	3.315.000	3.314.408
Strazi	84.02.03.03	13.256.000	3.315.000	3.314.408
Alte cheltuieli în domeniul transporturilor	84.02.50	12.165.000	3.405.000	1.454.807
<b>Partea VII-a. REZERVE, EXCEDENT / DEFICIT EXCEDENT 98.02.96</b>	<b>96.02</b>	<b>0</b>	<b>0</b>	<b>162.024.140</b>
Excedentul secțiunii de funcționare	98.02.96	0	0	162.024.140
<b>VENITURILE SECȚIUNII DE DEZVOLTARE (00.02+00.15+00.16+00.17+45.02+46.02+48.02) - TOTAL</b>	<b>00.01 SD</b>	<b>218.353.000</b>	<b>55.886.000</b>	<b>41.090.649</b>
VENITURII PROPRII (cod 00.02-11.02-37.02+00.15)	49.90	113.000	43.000	369.301
I VENITURI CURENTE (cod 00.12)	00.02	172.657.000	50.106.000	74.798

**VIZAT**  
 spre neschimbare  
**SECRETAR**



DENUMIREA INDICATORILOR	Cod indicator	Credite bugetare		Încasări/ plăți efectuate la 31.03.2021
		Prevederi anuale aprobate la finele perioadei de raportare	Prevederi trimestriale cumulate (trim I)	
<b>C. VENITURI NEFISCALE ( 00.14)</b>	<b>00.12</b>	<b>172.657.000</b>	<b>50.106.000</b>	<b>74.798</b>
<b>C2. VANZARI DE BUNURI SI SERVICII (cod36.02+37.02)</b>	<b>00.14</b>	<b>172.657.000</b>	<b>50.106.000</b>	<b>74.798</b>
Diverse venituri (cod 36.02.07+36.02.22+36.02.23+36.02.31+36.02.47)	36.02	100.000	30.000	74.798
Contribuția asociației de proprietari pentru lucrările de reabilitare termică	36.02.31	100.000	30.000	74.798
<b>Transferuri voluntare, altele decat subventiile (cod 37.02.04+37.02.05)</b>	<b>37.02</b>	<b>172.557.000</b>	<b>50.076.000</b>	<b>0</b>
Vărsăminte din secțiunea de funcționare	37.02.04	172.557.000	50.076.000	0
<b>II. VENITURI DIN CAPITAL (cod 39.02)</b>	<b>00.15</b>	<b>13.000</b>	<b>13.000</b>	<b>294.503</b>
Venituri din valorificarea unor bunuri ( cod 39.02.01+39.02.03+39.02.04+39.02.07+39.02.10)	39.02	13.000	13.000	294.503
Venituri din valorificarea unor bunuri ale institutiilor publice	39.02.01	13.000	13.000	31.189
Venituri din vanzarea unor bunuri apartinand domeniului privat al statului sau al unitatilor administrativ-teritoriale	39.02.07	0	0	263.314
<b>III. OPERAȚIUNI FINANCIARE (cod 40.02+41.02)</b>	<b>00.16</b>	<b>0</b>	<b>0</b>	<b>38.808.455</b>
<b>Încasări din rambursarea împrumuturilor acordate (cod 40.02.13+40.02.14+40.02.16)</b>	<b>40.02</b>	<b>0</b>	<b>0</b>	<b>38.808.455</b>
Sume din excedentul bugetului local utilizate pentru finanțarea cheltuielilor secțiunii de dezvoltare	40.02.14	0	0	38.808.455
<b>IV. SUBVENTII (cod 00.18)</b>	<b>00.17</b>	<b>25.270.000</b>	<b>2.232.000</b>	<b>1.506.279</b>
<b>SUBVENTII DE LA ALTE NIVELE ALE ADMINISTRATIEI PUBLICE (cod 42.02+43.02)</b>	<b>00.18</b>	<b>25.270.000</b>	<b>2.232.000</b>	<b>1.506.279</b>
Subventii de la bugetul de stat (cod 42.02.01+42.02.05+42.02.10+42.02.12+42.02.13+42.02.15+42.02.16+42.02.18+42.02.20+42.02.29+42.02.40+42.02.51+42.02.52+42.02.55+42.02.62+42.02.65+42.02.67+42.02.69)	42.02	25.270.000	2.232.000	1.506.279
Subvenții pentru reabilitarea termică a clădirilor de locuit	42.02.12	1.923.000	0	0
<b>Subventii primite de la bugetul de stat pentru finantarea unor programe de interes national (42.02.51.02)</b>	<b>42.02.51</b>	<b>132.000</b>	<b>132.000</b>	<b>132.132</b>
Subventii primite de la bugetul de stat pentru finantarea unor programe de interes national, destinate sectiunii de dezvoltare a bugetului local	42.02.51.02	132.000	132.000	132.132
Finanțarea Programului Național de Dezvoltare Locală	42.02.65	20.258.000	2.000.000	1.289.301
Subvenții de la bugetul de stat către bugetele locale necesare susținerii derulării proiectelor finanțate din fonduri externe nerambursabile (FEN) postaderare aferete perioadei de programare 2014-2020	42.02.69	2.957.000	100.000	84.846

**VIZAT**  
spre neschimbare  
**SECRETAR**

DENUMIREA INDICATORILOR	Cod indicator	Credite bugetare		Încasări/ plăți efectuate la 31.03.2021
		Prevederi anuale aprobate la finele perioadei de raportare	Prevederi trimestriale cumulate (trim I)	
Sume primite de la UE/alti donatori în contul platilor efectuate si prefinantari aferente cadrului financiar 2014-2020 ( cod 48.02.01 la cod 48.02.05+48.02.11+48.02.12+48.02.15+48.02.19+48.02.32+48.02.33)	48.02	20.413.000	3.535.000	406.614
Fondul European de Dezvoltare Regională (FEDR) (cod 48.02.01.01+48.02.01.02+48.02.01.03)	48.02.01	14.199.000	3.200.000	68.409
Sume primite în contul plăților efectuate în anul curent	48.02.01.01	13.073.000	3.100.000	0
Sume primite în contul plăților efectuate în anii anteriori	48.02.01.02	1.126.000	100.000	68.409
Fondul Social European (FSE) (cod 48.02.02.01+48.02.02.02+48.02.02.03)	48.02.02	6.214.000	335.000	338.205
Sume primite în contul plăților efectuate în anul curent	48.02.02.01	5.572.000	100.000	0
Sume primite în contul plăților efectuate în anii anteriori	48.02.02.02	642.000	235.000	338.205
CHELTUIELILE SECȚIUNII DE DEZVOLTARE (cod 50.02+59.02+63.02+70.02+74.02+79.02)	49.02	297.161.000	58.871.000	11.659.594
SECȚIUNEA DE DEZVOLTARE (cod 51+55+56+58+70+79+85)		297.161.000	58.871.000	11.659.594
TITLUL VI TRANSFERURI ÎNTRE UNITĂȚI ALE ADMINISTRAȚIEI PUBLICE (cod 51.02)	51	72.960.000	38.314.000	8.623.236
Transferuri de capital (cod 51.02.12+51.02.28+51.02.29+51.02.50+51.02.51)	51.02	72.960.000	38.314.000	8.623.236
Transferuri din bugetele locale pentru finanțarea cheltuielilor de capital din domeniul sănătății	51.02.28	4.740.000	984.000	0
Alte transferuri de capital către instituții publice	51.02.29	68.220.000	37.330.000	8.623.236
TITLUL X Proiecte cu finanțare din fonduri externe nerambursabile aferente cadrului financiar 2014-2020 (cod 58.01 la 58.05+58.11+58.12+58.15+58.16+58.30 la 58.33)	58	33.698.000	8.349.000	655.581
Programe din Fondul European de Dezvoltare Regională (FEDR) (58.01.01 la 58.01.03)	58.01	25.230.000	5.195.000	597.990
Finanțarea națională	58.01.01	5.306.000	956.000	294.794
Finanțare externă nerambursabilă	58.01.02	15.831.000	2.775.000	303.197
Cheltuieli neeligibile	58.01.03	4.093.000	1.464.000	0
Programe din Fondul Social European (FSE) (58.02.01 la 58.02.03)	58.02	8.468.000	3.154.000	57.590
Finanțarea națională	58.02.01	1.192.000	429.000	30.293
Finanțare externă nerambursabilă	58.02.02	7.148.000	2.715.000	27.297
Cheltuieli neeligibile	58.02.03	128.000	10.000	0
CHELTUIELI DE CAPITAL (cod 71+72+75)	70	190.503.000	12.208.000	2.460.744
TITLUL XIII ACTIVE NEFINANCIARE (cod 71.01 + 71.03)	71	190.503.000	12.208.000	2.460.744

VIZAT  
spre neschimbare  
SECRETAR



DENUMIREA INDICATORILOR	Cod indicator	Credite bugetare		Încasări/ plăți efectuate la 31.03.2021
		Prevederi anuale aprobate la finele perioadei de raportare	Prevederi trimestriale cumulate (trim I)	
<b>Active fixe (cod 71.01.01 la 71.01.03+71.01.30)</b>	<b>71.01</b>	<b>126.429.000</b>	<b>9.475.000</b>	<b>1.885.305</b>
Construcții	71.01.01	17.629.000	4.821.000	582.090
Mașini, echipamente si mijloace de transport	71.01.02	5.406.000	962.000	0
Mobilier, aparatură birotică și alte active corporale	71.01.03	1.013.000	152.000	75.973
Alte active fixe	71.01.30	102.381.000	3.540.000	1.227.242
<b>Reparații capitale aferente activelor fixe</b>	<b>71.03</b>	<b>64.074.000</b>	<b>2.733.000</b>	<b>575.439</b>
<b>TITLUL XIX PLATI EFECTUATE IN ANII PRECEDENTI SI RECUPERATE IN ANUL CURENT (85.01)</b>	<b>85</b>	<b>0</b>	<b>0</b>	<b>-79.966</b>
<b>Plati efectuate in anii precedenti si recuperate in anul curent (cod 85.01.02+85.01.05)</b>	<b>85.01</b>	<b>0</b>	<b>0</b>	<b>-79.966</b>
Plati efectuate in anii precedenti si recuperate in anul curent în secțiunea de dezvoltare a bugetului local	85.01.02	0	0	-79.966
<b>Partea I-a SERVICII PUBLICE GENERALE (cod 51.02+54.02+55.02+56.02)</b>	<b>50.02</b>	<b>24.897.000</b>	<b>5.827.000</b>	<b>844.999</b>
<b>AUTORITATI PUBLICE SI ACTIUNI EXTERNE (cod 51.02.01)</b>	<b>51.02</b>	<b>21.913.000</b>	<b>5.081.000</b>	<b>844.999</b>
<b>SECȚIUNEA DE DEZVOLTARE (cod 51+55+56+58+70+79+85)</b>		<b>21.913.000</b>	<b>5.081.000</b>	<b>844.999</b>
<b>TITLUL X Proiecte cu finanțare din fonduri externe nerambursabile aferente cadrului financiar 2014-2020 (cod 58.01 la 58.05+58.11+58.12+58.15+58.16+58.30 la 58.33)</b>	<b>58</b>	<b>6.241.000</b>	<b>151.000</b>	<b>30.293</b>
<b>Programe din Fondul European de Dezvoltare Regională (FEDR) (58.01.01 la 58.01.03)</b>	<b>58.01</b>	<b>3.081.000</b>	<b>41.000</b>	<b>0</b>
Finanțarea națională	58.01.01	3.081.000	41.000	0
<b>Programe din Fondul Social European (FSE) (58.02.01 la 58.02.03)</b>	<b>58.02</b>	<b>3.160.000</b>	<b>110.000</b>	<b>30.293</b>
Finanțarea națională	58.02.01	550.000	50.000	30.293
Finanțare externă nerambursabilă	58.02.02	2.482.000	50.000	0
Cheltuieli neeligibile	58.02.03	128.000	10.000	0
<b>CHELTUIELI DE CAPITAL (cod 71+72+75)</b>	<b>70</b>	<b>15.672.000</b>	<b>4.930.000</b>	<b>814.706</b>
<b>TITLUL XIII ACTIVE NEFINANCIARE (cod 71.01 + 71.03)</b>	<b>71</b>	<b>15.672.000</b>	<b>4.930.000</b>	<b>814.706</b>
<b>Active fixe (cod 71.01.01 la 71.01.03+71.01.30)</b>	<b>71.01</b>	<b>14.083.000</b>	<b>4.830.000</b>	<b>814.706</b>
Construcții	71.01.01	12.365.000	4.490.000	582.090
Mașini, echipamente si mijloace de transport	71.01.02	294.000	0	0
Mobilier, aparatură birotică și alte active corporale	71.01.03	782.000	40.000	0
Alte active fixe	71.01.30	642.000	300.000	232.616
<b>Reparații capitale aferente activelor fixe</b>	<b>71.03</b>	<b>1.589.000</b>	<b>100.000</b>	<b>0</b>
<b>Din total capitol:</b>				
<b>Autoritati executive si legislative (cod 51.02.01.03)</b>	<b>51.02.01</b>	<b>21.913.000</b>	<b>5.081.000</b>	<b>844.999</b>

**VIZAT**  
 spre neschimbare  
**SECRETAR**

DENUMIREA INDICATORILOR	Cod indicator	Credite bugetare		Încasări/ plăți efectuate la 31.03.2021
		Prevederi anuale aprobate la finele perioadei de raportare	Prevederi trimestriale cumulate (trim I)	
Autorități executive	51.02.01.03	21.913.000	5.081.000	844.999
ALTE SERVICII PUBLICE GENERALE (cod 54.02.05 la 54.02.07+54.02.10+54.02.50)	54.02	2.984.000	746.000	0
SECȚIUNEA DE DEZVOLTARE (cod 51+55+56+58+70+79+85)		2.984.000	746.000	0
TITLUL X Proiecte cu finanțare din fonduri externe nerambursabile aferente cadrului financiar 2014-2020 (cod 58.01 la 58.05+58.11+58.12+58.15+58.16+58.30 la 58.33)	58	2.984.000	746.000	0
Programe din Fondul European de Dezvoltare Regională (FEDR) (58.01.01 la 58.01.03)	58.01	2.984.000	746.000	0
Finanțarea națională	58.01.01	183.000	46.000	0
Finanțare externă nerambursabilă	58.01.02	722.000	181.000	0
Cheltuieli neeligibile	58.01.03	2.079.000	519.000	0
Din total capitol:				
Servicii publice comunitare de evidență a persoanelor	54.02.10	2.984.000	746.000	0
Partea a II-a APARARE, ORDINE PUBLICA SI SIGURANTA NATIONALA (cod 60.02+61.02)	59.02	6.075.000	1.155.000	0
APARARE (cod 60.02.02)	60.02	30.000	10.000	0
SECȚIUNEA DE DEZVOLTARE (cod 51+55+56+58+70+79+85)		30.000	10.000	0
CHELTUIELI DE CAPITAL (cod 71+72+75)	70	30.000	10.000	0
TITLUL XIII ACTIVE NEFINANCIARE (cod 71.01 + 71.03)	71	30.000	10.000	0
Active fixe (cod 71.01.01 la 71.01.03+71.01.30)	71.01	30.000	10.000	0
Construcții	71.01.01	12.000	3.000	0
Mobilier, aparatură birotică și alte active corporale	71.01.03	18.000	7.000	0
Din total capitol:				
Aparare nationala	60.02.02	30.000	10.000	0
ORDINEA PUBLICA SI SIGURANTA NATIONALA (cod 61.02.03+61.02.05+61.02.50)	61.02	6.045.000	1.145.000	0
SECȚIUNEA DE DEZVOLTARE (cod 51+55+56+58+70+79+85)		6.045.000	1.145.000	0
CHELTUIELI DE CAPITAL (cod 71+72+75)	70	6.045.000	1.145.000	0
TITLUL XIII ACTIVE NEFINANCIARE (cod 71.01 + 71.03)	71	6.045.000	1.145.000	0
Active fixe (cod 71.01.01 la 71.01.03+71.01.30)	71.01	6.045.000	1.145.000	0
Construcții	71.01.01	2.500.000	300.000	0
Mașini, echipamente si mijloace de transport	71.01.02	3.500.000	800.000	0
Alte active fixe	71.01.30	45.000	45.000	0
Din total capitol:				
Ordine publica (cod 61.02.03.04)	61.02.03	2.845.000	345.000	0

VIZAT  
spre neschimbare  
SECRETAR



DENUMIREA INDICATORILOR	Cod indicator	Credite bugetare		Încasări/ plăți efectuate la 31.03.2021
		Prevederi anuale aprobate la finele perioadei de raportare	Prevederi trimestriale cumulate (trim I)	
Politie locala	61.02.03.04	2.845.000	345.000	0
Protectie civila și protecția contra incendiilor (protecție civilă nonmilitară)	61.02.05	3.200.000	800.000	0
<b>Partea a III-a CHELTUIELI SOCIAL-CULTURALE (cod 65.02+66.02+67.02+68.02)</b>	<b>63.02</b>	<b>165.491.000</b>	<b>32.948.000</b>	<b>5.693.156</b>
<b>INVATAMANT (cod 65.02.03 la 65.02.05+65.02.07+65.02.11+65.02.50)</b>	<b>65.02</b>	<b>116.260.000</b>	<b>8.086.000</b>	<b>1.617.945</b>
<b>SECȚIUNEA DE DEZVOLTARE (cod 51+55+56+58+70+79+85)</b>		<b>116.260.000</b>	<b>8.086.000</b>	<b>1.617.945</b>
<b>TITLUL X Proiecte cu finanțare din fonduri externe nerambursabile aferente cadrului financiar 2014-2020 (cod 58.01 la 58.05+58.11+58.12+58.15+58.16+58.30 la 58.33)</b>	<b>58</b>	<b>14.485.000</b>	<b>4.828.000</b>	<b>597.990</b>
<b>Programe din Fondul European de Dezvoltare Regională (FEDR) (58.01.01 la 58.01.03)</b>	<b>58.01</b>	<b>13.525.000</b>	<b>4.408.000</b>	<b>597.990</b>
Finanțarea națională	58.01.01	2.042.000	869.000	294.794
Finanțare externă nerambursabilă	58.01.02	9.469.000	2.594.000	303.197
Cheltuieli neeligibile	58.01.03	2.014.000	945.000	0
<b>Programe din Fondul Social European (FSE) (58.02.01 la 58.02.03)</b>	<b>58.02</b>	<b>960.000</b>	<b>420.000</b>	<b>0</b>
Finanțarea națională	58.02.01	60.000	20.000	0
Finanțare externă nerambursabilă	58.02.02	900.000	400.000	0
<b>CHELTUIELI DE CAPITAL (cod 71+72+75)</b>	<b>70</b>	<b>101.775.000</b>	<b>3.258.000</b>	<b>1.070.598</b>
<b>TITLUL XIII ACTIVE NEFINANCIARE (cod 71.01 + 71.03)</b>	<b>71</b>	<b>101.775.000</b>	<b>3.258.000</b>	<b>1.070.598</b>
<b>Active fixe (cod 71.01.01 la 71.01.03+71.01.30)</b>	<b>71.01</b>	<b>101.775.000</b>	<b>3.258.000</b>	<b>1.070.598</b>
Mobilier, aparatură birotică și alte active corporale	71.01.03	154.000	76.000	75.973
Alte active fixe	71.01.30	101.621.000	3.182.000	994.625
<b>TITLUL XIX PLATI EFECTUATE IN ANII PRECEDENTI SI RECUPERATE IN ANUL CURENT (85.01)</b>	<b>85</b>	<b>0</b>	<b>0</b>	<b>-50.644</b>
<b>Plati efectuate in anii precedenti si recuperate in anul curent (cod 85.01.02+85.01.05)</b>	<b>85.01</b>	<b>0</b>	<b>0</b>	<b>-50.644</b>
Plati efectuate in anii precedenti si recuperate in anul curent în secțiunea de dezvoltare a bugetului local	85.01.02	0	0	-50.644
<b>Din total capitol:</b>				
<b>Învatamânt prescolar si primar (cod 65.02.03.01+65.02.03.02)</b>	<b>65.02.03</b>	<b>4.008.000</b>	<b>1.308.000</b>	<b>86.118</b>
Învatamânt prescolar	65.02.03.01	4.008.000	1.308.000	86.118
<b>Învatamânt secundar (cod 65.02.04.01 la 65.02.04.03)</b>	<b>65.02.04</b>	<b>14.021.000</b>	<b>3.618.000</b>	<b>658.175</b>
Învatamânt secundar inferior	65.02.04.01	5.920.000	1.131.000	104.078
Învatamânt secundar superior	65.02.04.02	8.101.000	2.487.000	554.097
Învatamânt postliceal	65.02.05	102.000	0	0

**VIZAT**  
 spre neschimbare  
**SECRETAR**

DENUMIREA INDICATORILOR	Cod indicator	Credite bugetare		Încasări/ plăți efectuate la 31.03.2021
		Prevederi anuale aprobate la finele perioadei de raportare	Prevederi trimestriale cumulate (trim I)	
Învatamânt nedefinibil prin nivel (cod 65.02.07.04)	65.02.07	541.000	160.000	0
Învatamânt special	65.02.07.04	541.000	160.000	0
Alte cheltuieli în domeniul învățământului	65.02.50	97.588.000	3.000.000	873.652
<b>SANATATE (cod 66.02.06+66.02.08+66.02.50)</b>	<b>66.02</b>	<b>4.944.000</b>	<b>1.188.000</b>	<b>0</b>
<b>SECȚIUNEA DE DEZVOLTARE (cod 51+55+56+58+70+79+85)</b>		<b>4.944.000</b>	<b>1.188.000</b>	<b>0</b>
<b>TITLUL VI TRANSFERURI ÎNTRE UNITĂȚI ALE ADMINISTRAȚIEI PUBLICE (cod 51.02)</b>	<b>51</b>	<b>4.740.000</b>	<b>984.000</b>	<b>0</b>
<b>Transferuri de capital (cod 51.02.12+51.02.28+51.02.29+51.02.50+51.02.51)</b>	<b>51.02</b>	<b>4.740.000</b>	<b>984.000</b>	<b>0</b>
Transferuri din bugetele locale pentru finanțarea cheltuielilor de capital din domeniul sănătății	51.02.28	4.740.000	984.000	0
<b>CHELTUIELI DE CAPITAL (cod 71+72+75)</b>	<b>70</b>	<b>204.000</b>	<b>204.000</b>	<b>0</b>
<b>TITLUL XIII ACTIVE NEFINANCIARE (cod 71.01 + 71.03)</b>	<b>71</b>	<b>204.000</b>	<b>204.000</b>	<b>0</b>
<b>Active fixe (cod 71.01.01 la 71.01.03+71.01.30)</b>	<b>71.01</b>	<b>204.000</b>	<b>204.000</b>	<b>0</b>
Mașini, echipamente și mijloace de transport	71.01.02	162.000	162.000	0
Mobilier, aparatură birotică și alte active corporale	71.01.03	29.000	29.000	0
Alte active fixe	71.01.30	13.000	13.000	0
<b>Din total capitol:</b>				
<b>Servicii medicale în unități sanitare cu paturi (cod 66.02.06.01+66.02.06.03)</b>	<b>66.02.06</b>	<b>4.740.000</b>	<b>984.000</b>	<b>0</b>
Spitale generale	66.02.06.01	4.740.000	984.000	0
Alte cheltuieli în domeniul sănătății (cod 66.02.50.50)	66.02.50	204.000	204.000	0
Alte instituții și acțiuni sanitare	66.02.50.50	204.000	204.000	0
<b>CULTURA, RECREERE ȘI RELIGIE (cod 67.02.03+67.02.05+67.02.06+67.02.50)</b>	<b>67.02</b>	<b>30.057.000</b>	<b>21.050.000</b>	<b>4.047.913</b>
<b>SECȚIUNEA DE DEZVOLTARE (cod 51+55+56+58+70+79+85)</b>		<b>30.057.000</b>	<b>21.050.000</b>	<b>4.047.913</b>
<b>TITLUL VI TRANSFERURI ÎNTRE UNITĂȚI ALE ADMINISTRAȚIEI PUBLICE (cod 51.02)</b>	<b>51</b>	<b>30.057.000</b>	<b>21.050.000</b>	<b>4.077.236</b>
<b>Transferuri de capital (cod 51.02.12+51.02.28+51.02.29+51.02.50+51.02.51)</b>	<b>51.02</b>	<b>30.057.000</b>	<b>21.050.000</b>	<b>4.077.236</b>
Alte transferuri de capital către instituții publice	51.02.29	30.057.000	21.050.000	4.077.236
<b>TITLUL XIX PLĂȚI EFECTUATE ÎN ANII PRECEDENȚI ȘI RECUPERATE ÎN ANUL CURENT (85.01)</b>	<b>85</b>	<b>0</b>	<b>0</b>	<b>-29.323</b>
<b>Plăți efectuate în anii precedenți și recuperate în anul curent (cod 85.01.02+85.01.05)</b>	<b>85.01</b>	<b>0</b>	<b>0</b>	<b>-29.323</b>
Plăți efectuate în anii precedenți și recuperate în anul curent în secțiunea de dezvoltare a bugetului local	85.01.02	0	0	-29.323

VIZAT  
spre neschimbare  
SECRETAR



DENUMIREA INDICATORILOR	Cod indicator	Credite bugetare		Încasări/ plăți efectuate la 31.03.2021
		Prevederi anuale aprobate la finele perioadei de raportare	Prevederi trimestriale cumulate (trim I)	
<b>Din total capitol:</b>				
Alte servicii în domeniile culturii, recreerii și religiei	67.02.50	30.057.000	21.050.000	4.047.913
<b>ASIGURARI SI ASISTENTA SOCIALA</b> (cod 68.02.04+68.02.05+68.02.06+68.02.10+68.02.11+68.02.12+ 68.02.15+ 68.02.50)	68.02	14.230.000	2.624.000	27.297
<b>SECȚIUNEA DE DEZVOLTARE</b> (cod 51+55+56+58+70+79+85)		14.230.000	2.624.000	27.297
<b>TITLUL X</b> Proiecte cu finanțare din fonduri externe nerambursabile aferente cadrului financiar 2014-2020 (cod 58.01 la 58.05+58.11+58.12+58.15+58.16+58.30 la 58.33)	58	9.988.000	2.624.000	27.297
<b>Programe din Fondul European de Dezvoltare Regională (FEDR)</b> (58.01.01 la 58.01.03)	58.01	5.640.000	0	0
Finanțare externă nerambursabilă	58.01.02	5.640.000	0	0
<b>Programe din Fondul Social European (FSE)</b> (58.02.01 la 58.02.03)	58.02	4.348.000	2.624.000	27.297
Finanțarea națională	58.02.01	582.000	359.000	0
Finanțare externă nerambursabilă	58.02.02	3.766.000	2.265.000	27.297
<b>CHELTUIELI DE CAPITAL</b> (cod 71+72+75)	70	4.242.000	0	0
<b>TITLUL XIII ACTIVE NEFINANCIARE</b> (cod 71.01 + 71.03)	71	4.242.000	0	0
<b>Active fixe</b> (cod 71.01.01 la 71.01.03+71.01.30)	71.01	4.227.000	0	0
Construcții	71.01.01	2.687.000	0	0
Mașini, echipamente și mijloace de transport	71.01.02	1.450.000	0	0
Mobilier, aparatură birotică și alte active corporale	71.01.03	30.000	0	0
Alte active fixe	71.01.30	60.000	0	0
<b>Reparații capitale aferente activelor fixe</b>	71.03	15.000	0	0
<b>Din total capitol:</b>				
<b>Asistenta acordata persoanelor in varsta</b>	68.02.04	176.000	0	0
<b>Asistenta sociala in caz de boli si invaliditati</b> (cod 68.02.05.02)	68.02.05	682.000	0	0
Asistenta sociala in caz de invaliditate	68.02.05.02	682.000	0	0
<b>Asistenta sociala pentru familie si copii</b>	68.02.06	4.820.000	2.596.000	0
<b>Creșe</b>	68.02.11	985.000	0	0
<b>Alte cheltuieli in domeniul asigurarilor si asistentei sociale</b> (cod 68.02.50.50)	68.02.50	7.567.000	28.000	27.297
Alte cheltuieli in domeniul asistentei sociale	68.02.50.50	7.567.000	28.000	27.297
<b>Partea a IV-a SERVICII SI DEZVOLTARE PUBLICA, LOCUINTE, MEDIU SI APE</b> (cod 70.02+74.02)	69.02	62.940.000	3.003.000	575.439
<b>LOCUINTE, SERVICII SI DEZVOLTARE PUBLICA</b> (cod 70.02.03+70.02.05 la 70.02.07+70.02.50)	70.02	62.893.000	2.993.000	575.439

VIZAT  
spre neschimbare  
SECRETAR


DENUMIREA INDICATORILOR	Cod indicator	Credite bugetare		Încasări/ plăți efectuate la 31.03.2021
		Prevederi anuale aprobate la finele perioadei de raportare	Prevederi trimestriale cumulate (trim I)	
<b>SECȚIUNEA DE DEZVOLTARE (cod 51+55+56+58+70+79+85)</b>		<b>62.893.000</b>	<b>2.993.000</b>	<b>575.439</b>
<b>TITLUL VI TRANSFERURI ÎNTRE UNITĂȚI ALE ADMINISTRATIEI PUBLICE (cod 51.02)</b>	<b>51</b>	<b>405.000</b>	<b>342.000</b>	<b>0</b>
Transferuri de capital (cod 51.02.12+51.02.28+51.02.29+51.02.47+51.02.49)	51.02	405.000	342.000	0
Alte transferuri de capital către institutii publice	51.02.29	405.000	342.000	0
<b>CHELTUIELI DE CAPITAL (cod 71+72+75)</b>	<b>70</b>	<b>62.488.000</b>	<b>2.651.000</b>	<b>575.439</b>
<b>TITLUL XIII ACTIVE NEFINANCIARE (cod 71.01 + 71.03)</b>	<b>71</b>	<b>62.488.000</b>	<b>2.651.000</b>	<b>575.439</b>
<b>Active fixe (cod 71.01.01 la 71.01.03+71.01.30)</b>	<b>71.01</b>	<b>18.000</b>	<b>18.000</b>	<b>0</b>
Construcții	71.01.01	18.000	18.000	0
<b>Reparații capitale aferente activelor fixe</b>	<b>71.03</b>	<b>62.470.000</b>	<b>2.633.000</b>	<b>575.439</b>
Din total capitol:				
<b>Locuinte (cod 70.02.03.01+70.02.03.30)</b>	<b>70.02.03</b>	<b>62.470.000</b>	<b>2.633.000</b>	<b>575.439</b>
Dezvoltarea sistemului de locuinte	70.02.03.01	62.470.000	2.633.000	575.439
<b>Alimentare cu apa si amenajari hidrotehnice (cod 70.02.05.01+70.02.05.02)</b>	<b>70.02.05</b>	<b>18.000</b>	<b>18.000</b>	<b>0</b>
Alimentare cu apa	70.02.05.01	18.000	18.000	0
Alte servicii în domeniile locuintelor, serviciilor si dezvoltarii comunale	70.02.50	405.000	342.000	0
<b>PROTECTIA MEDIULUI (cod 74.02.03+74.02.05+74.02.06+74.02.50)</b>	<b>74.02</b>	<b>47.000</b>	<b>10.000</b>	<b>0</b>
<b>SECȚIUNEA DE DEZVOLTARE (cod 51+55+56+58+70+79+85)</b>		<b>47.000</b>	<b>10.000</b>	<b>0</b>
<b>CHELTUIELI DE CAPITAL (cod 71+72+75)</b>	<b>70</b>	<b>47.000</b>	<b>10.000</b>	<b>0</b>
<b>TITLUL XIII ACTIVE NEFINANCIARE (cod 71.01 + 71.03)</b>	<b>71</b>	<b>47.000</b>	<b>10.000</b>	<b>0</b>
<b>Active fixe (cod 71.01.01 la 71.01.03+71.01.30)</b>	<b>71.01</b>	<b>47.000</b>	<b>10.000</b>	<b>0</b>
Construcții	71.01.01	47.000	10.000	0
Din total capitol:				
<b>Canalizarea si tratarea apelor reziduale</b>	<b>74.02.06</b>	<b>47.000</b>	<b>10.000</b>	<b>0</b>
<b>Partea a V- a ACTIUNI ECONOMICE (cod 80.02+83.02+84.02+87.02)</b>	<b>79.02</b>	<b>37.758.000</b>	<b>15.938.000</b>	<b>4.546.000</b>
<b>TRANSPORTURI (cod 84.02.03+84.02.04+84.02.06+84.02.50)</b>	<b>84.02</b>	<b>37.758.000</b>	<b>15.938.000</b>	<b>4.546.000</b>
<b>SECȚIUNEA DE DEZVOLTARE (cod 51+55+56+58+70+79+85)</b>		<b>37.758.000</b>	<b>15.938.000</b>	<b>4.546.000</b>
<b>TITLUL VI TRANSFERURI ÎNTRE UNITĂȚI ALE ADMINISTRATIEI PUBLICE (cod 51.02)</b>	<b>51</b>	<b>37.758.000</b>	<b>15.938.000</b>	<b>4.546.000</b>
Transferuri de capital (cod 51.02.12+51.02.28+51.02.29+51.02.50+51.02.51)	51.02	37.758.000	15.938.000	4.546.000
Alte transferuri de capital către institutii publice	51.02.29	37.758.000	15.938.000	4.546.000
Din total capitol:				

**VIZAT**  
spre neschimbare  
**SECRETAR**



DENUMIREA INDICATORILOR	Cod indicator	Credite bugetare		Încasări/ plăți efectuate la 31.03.2021
		Prevederi anuale aprobate la finele perioadei de raportare	Prevederi trimestriale cumulate (trim I)	
Alte cheltuieli în domeniul transporturilor	84.02.50	37.758.000	15.938.000	4.546.000
<b>Partea VII-a. REZERVE, EXCEDENT / DEFICIT</b>	<b>96.02</b>	<b>78.808.000</b>	<b>2.985.000</b>	<b>29.431.055</b>
<b>EXCEDENT 98.02.97</b>	<b>98.02</b>	<b>0</b>	<b>0</b>	<b>29.431.055</b>
Excedentul secțiunii de dezvoltare	98.02.97	0	0	29.431.055
<b>DEFICIT 99.02.97</b>	<b>99.02</b>	<b>78.808.000</b>	<b>2.985.000</b>	<b>0</b>
Deficitul secțiunii de dezvoltare	99.02.97	78.808.000	2.985.000	0

ORDONATOR PRINCIPAL DE CREDITE  
PRIMAR,  
RADU NICOLAE MIHAIU



DIRECTOR EXECUTIV,  
PÎRVAN FLORENTINA



ȘEF SERVICIU  
BUGET LOCAL - CFP,  
MITRESCU ANGELA



VIZAT  
spre neschimbare  
SECRETAR

CONTUL DE EXECUTIE  
AL BUGETULUI CREDITELOR EXTERNE  
LA 31.03.2021

ANEXA 7

LEI

DENUMIREA INDICATORILOR	Cod indicator	Credite bugetare		Încasări/ plăți efectuate la 31.03.2021
		Prevederi anuale aprobate la finele perioadei de raportare	Prevederi trimestriale cumulate (trim I)	
TOTAL VENITURI (cod 00.16)	00.01	168.941.000	20.000.000	21.930.760
III. OPERAȚIUNI FINANCIARE (cod 41.06)	00.16	168.941.000	20.000.000	21.930.760
Alte operațiuni financiare ( cod 41.06.03)	41.06	168.941.000	20.000.000	21.930.760
Sume aferente creditelor externe (cod 41.06.03.01+41.06.03.02)	41.06.03	168.941.000	20.000.000	21.930.760
Sume aferente creditelor externe	41.06.03.01	168.941.000	20.000.000	21.930.760
TOTAL CHELTUIELI (cod 69.06)	49.06	168.941.000	20.000.000	17.122.151
SECȚIUNEA DE DEZVOLTARE (cod 51+55+56+58+70+79+85)	0	168.941.000	20.000.000	17.122.151
CHELTUIELI DE CAPITAL (cod 71+72+75)	70	168.941.000	20.000.000	17.122.151
TITLUL XIII ACTIVE NEFINANCIARE (cod 71.01 + 71.03)	71	168.941.000	20.000.000	17.122.151
Reparații capitale aferente activelor fixe	71.03	168.941.000	20.000.000	17.122.151
Partea a IV-a SERVICII SI DEZVOLTARE PUBLICA, LOCUINTE, MEDIU SI APE (cod 70.06)	69.06	168.941.000	20.000.000	17.122.151
LOCUINTE, SERVICII SI DEZVOLTARE PUBLICA (cod 70.06.03)	70.06	168.941.000	20.000.000	17.122.151
SECȚIUNEA DE DEZVOLTARE (cod 51+55+56+58+70+79+85)	0	168.941.000	20.000.000	17.122.151
CHELTUIELI DE CAPITAL (cod 71+72+75)	70	168.941.000	20.000.000	17.122.151
TITLUL XIII ACTIVE NEFINANCIARE (cod 71.01 + 71.03)	71	168.941.000	20.000.000	17.122.151
Reparații capitale aferente activelor fixe	71.03	168.941.000	20.000.000	17.122.151
Din total capitol:				
Locuinte (cod 70.06.03.01)	70.06.03	168.941.000	20.000.000	17.122.151
Dezvoltarea sistemului de locuinte	70.06.03.01	168.941.000	20.000.000	17.122.151
PARTEA a- VII-a REZERVE, EXCEDENT / DEFICIT (cod 99.06)	96.06	0	0	4.808.609
EXCEDENT	98.06	0	0	4.808.609
EXECUTIA BUGETULUI CREDITULUI EXTERN PE SECȚIUNI DETALIIAT LA VENITURI PE CAPITOLE ȘI SUBCAPITOLE ȘI LA CHELTUIELI PE CAPITOLE, SUBCAPITOLE, PARAGRAFE ȘI TITLURI PE TRIMESTRUL I AL ANULUI 2021				
VENITURILE SECȚIUNII DE DEZVOLTARE (cod 00.16) - TOTAL	00.01 SD	168.941.000	20.000.000	21.930.760
III. OPERAȚIUNI FINANCIARE (cod 41.06)	00.16	168.941.000	20.000.000	21.930.760
Alte operațiuni financiare ( cod 41.06.03)	41.06	168.941.000	20.000.000	21.930.760

VIZAT  
spre neschimbare  
SECRETAR



DENUMIREA INDICATORILOR	Cod indicator	Credite bugetare		Încasări/ plăți efectuate la 31.03.2021
		Prevederi anuale aprobate la finele perioadei de raportare	Prevederi trimestriale cumulate (trim I)	
Sume aferente creditelor externe (cod 41.06.03.01)	41.06.03	168.941.000	20.000.000	21.930.760
<b>Sume aferente creditelor externe</b>	<b>41.06.03.01</b>	<b>168.941.000</b>	<b>20.000.000</b>	<b>21.930.760</b>
<b>CHELTUIELILE SECȚIUNII DE DEZVOLTARE (cod 69.06)</b>	<b>49.06</b>	<b>168.941.000</b>	<b>20.000.000</b>	<b>17.122.151</b>
<b>SECȚIUNEA DE DEZVOLTARE (cod 51+55+56+58+70+79+85)</b>		<b>168.941.000</b>	<b>20.000.000</b>	<b>17.122.151</b>
<b>CHELTUIELI DE CAPITAL (cod 71+72+75)</b>	<b>70</b>	<b>168.941.000</b>	<b>20.000.000</b>	<b>17.122.151</b>
<b>TITLUL XIII ACTIVE NEFINANCIARE (cod 71.01 + 71.03)</b>	<b>71</b>	<b>168.941.000</b>	<b>20.000.000</b>	<b>17.122.151</b>
<b>Reparații capitale aferente activelor fixe</b>	<b>71.03</b>	<b>168.941.000</b>	<b>20.000.000</b>	<b>17.122.151</b>
<b>Partea a IV-a SERVICII SI DEZVOLTARE PUBLICA, LOCUINTE, MEDIU SI APE (cod 70.06)</b>	<b>69.06</b>	<b>168.941.000</b>	<b>20.000.000</b>	<b>17.122.151</b>
<b>LOCUINTE, SERVICII SI DEZVOLTARE PUBLICA (cod 70.06.03)</b>	<b>70.06</b>	<b>168.941.000</b>	<b>20.000.000</b>	<b>17.122.151</b>
<b>SECȚIUNEA DE DEZVOLTARE (cod 51+55+56+58+70+79+85)</b>		<b>168.941.000</b>	<b>20.000.000</b>	<b>17.122.151</b>
<b>CHELTUIELI DE CAPITAL (cod 71+72+75)</b>	<b>70</b>	<b>168.941.000</b>	<b>20.000.000</b>	<b>17.122.151</b>
<b>TITLUL XIII ACTIVE NEFINANCIARE (cod 71.01 + 71.03)</b>	<b>71</b>	<b>168.941.000</b>	<b>20.000.000</b>	<b>17.122.151</b>
<b>Reparații capitale aferente activelor fixe</b>	<b>71.03</b>	<b>168.941.000</b>	<b>20.000.000</b>	<b>17.122.151</b>
<b>Din total capitol:</b>				
<b>Locuinte (cod 70.06.03.01)</b>	<b>70.06.03</b>	<b>168.941.000</b>	<b>20.000.000</b>	<b>17.122.151</b>
<b>Dezvoltarea sistemului de locuinte</b>	<b>70.06.03.01</b>	<b>168.941.000</b>	<b>20.000.000</b>	<b>17.122.151</b>
<b>PARTEA a- VII-a REZERVE, EXCEDENT / DEFICIT (cod 99.06)</b>	<b>96.06</b>	<b>0</b>	<b>0</b>	<b>4.808.609</b>
<b>EXCEDENT</b>	<b>98.06</b>	<b>0</b>	<b>0</b>	<b>4.808.609</b>

ORDONATOR PRINCIPAL DE CREDITE  
PRIMAR,  
RADU NICOLAE MIHAIU

DIRECTOR EXECUTIV,  
PÎRVAN FLORENTINA

ȘEF SERVICIU  
BUGET LOCAL - CFP,  
MITRESCU ANGELA

VIZAT  
spre neschimbare  
SECRETAR

CONTUL DE EXECUȚIE AL BUGETULUI INSTITUȚIILOR PUBLICE ȘI ACTIVITĂȚILOR FINANȚATE INTEGRAL SAU  
PARTIAL DIN VENITURI PROPRII AL SECTORULUI 2

LA 31.03.2021

ANEXA 7

LEI

DENUMIREA INDICATORILOR	Cod indicator	Credite bugetare		Încasări/ plăți efectuate la 31.03.2021
		Prevederi anuale aprobate la finele perioadei de raportare	Prevederi trimestriale cumulate (trim I)	
TOTAL VENITURI (cod 00.02+00.15+00.16+00.17+46.10+45.10+48.10)	00.01	214.738.000	86.932.000	29.508.439
I. VENITURI CURENTE ( cod 00.03+00.12)	00.02	29.766.000	9.567.000	3.000.380
C. VENITURI NEFISCALE ( cod 00.13+00.14)	00.12	29.766.000	9.567.000	3.000.380
C1. VENITURI DIN PROPRIETATE (cod 30.10+31.10)	00.13	906.000	272.000	68
Venituri din proprietate (cod 30.10.05+30.10.08+30.10.09+30.10.50)	30.10	906.000	272.000	68
Venituri din concesiuni si inchirieri (cod 30.10.05.30)	30.10.05	906.000	272.000	68
Alte venituri din concesiuni si inchirieri de catre institutiile publice	30.10.05.30	906.000	272.000	68
C2. VANZARI DE BUNURI SI SERVICII (cod 33.10+34.10+35.10+36.10+37.10)	00.14	28.860.000	9.295.000	3.000.313
Venituri din prestari de servicii si alte activitati (cod 33.10.05+33.10.08+33.10.09+33.10.13+33.10.14+33.10.16+33.10.17+33.10.19+33.10.20+33.10.21+33.10.30 la 33.10.32+33.10.50)	33.10	27.961.000	8.650.000	2.978.095
Taxe si alte venituri in învățământ	33.10.05	5.667.000	1.191.000	907.874
Venituri din prestări de servicii	33.10.08	25.000	10.000	4.695
Contributia elevilor si studentilor pentru internate, camine si cantine	33.10.14	18.905.000	6.424.000	1.881.168
Alte venituri din prestari de servicii si alte activitati	33.10.50	3.364.000	1.025.000	184.358
Diverse venituri (cod 36.10.04 +36.10.50)	36.10	651.000	573.000	21.218
Alte venituri	36.10.50	651.000	573.000	21.218
Transferuri voluntare, altele decât subvențiile (cod 37.10.01 + 37.10.03 + 37.10.04 + 37.10.50)	37.10	248.000	72.000	1.000
Donații și sponsorizări	37.10.01	248.000	72.000	1.000
Vărsăminte din secțiunea de funcționare pentru finanțarea secțiunii de dezvoltare a bugetului local(cu semnul minus)	37.10.03	-97.000	-50.000	0
Vărsăminte din secțiunea de funcționare	37.10.04	97.000	50.000	0
III. OPERAȚIUNI FINANCIARE (cod 40.10+41.10)	00.16	6.348.000	5.163.000	2.412.090
Încasări din rambursarea împrumuturilor acordate (cod 40.10.15+ 40.10.16)	40.10	6.348.000	5.163.000	2.412.090
Sume utilizate din excedentul anului precedent pentru efectuarea de cheltuieli (cod 40.10.15.01+40.10.15.02)	40.10.15	6.348.000	5.163.000	2.412.090

VIZAT  
spre neschimbare  
SECRETAR



DENUMIREA INDICATORILOR	Cod indicator	Credite bugetare		Încasări/ plăți efectuate la 31.03.2021
		Prevederi anuale aprobate la finele perioadei de raportare	Prevederi trimestriale cumulate (trim I)	
Sume utilizate de administrațiile locale din excedentul anului precedent pentru secțiunea de funcționare	40.10.15.01	5.711.000	4.526.000	2.412.090
Sume utilizate de administrațiile locale din excedentul anului precedent pentru secțiunea de dezvoltare	40.10.15.02	637.000	637.000	0
<b>IV. SUBVENTII (cod 00.18)</b>	<b>00.17</b>	<b>178.624.000</b>	<b>72.202.000</b>	<b>24.095.970</b>
<b>SUBVENTII DE LA ALTE NIVELE ALE ADMINISTRATIEI PUBLICE (cod 42.10+43.10)</b>	<b>00.18</b>	<b>178.624.000</b>	<b>72.202.000</b>	<b>24.095.970</b>
<b>SUBVENTII DE LA ALTE ADMINISTRATII (cod 43.10.09+43.10.10+43.10.14+43.10.15+43.10.16+43.10.17+43.10.19+43.10.31 la 43.10.33+43.10.36+ 43.10.37+43.10.38)</b>	<b>43.10</b>	<b>178.624.000</b>	<b>72.202.000</b>	<b>24.095.970</b>
Subvenții pentru instituții publice	43.10.09	105.664.000	33.888.000	15.472.734
Subvenții din bugetele locale pentru finanțarea cheltuielilor de capital din domeniul sănătății	43.10.14	4.740.000	984.000	0
Subvenții pentru instituțiile publice destinate secțiunii de dezvoltare	43.10.19	68.220.000	37.330.000	8.623.236
<b>TOTAL CHELTUIELI (SECȚIUNEA DE FUNCȚIONARE+SECȚIUNEA DE DEZVOLTARE)</b>	<b>49.10</b>	<b>214.738.000</b>	<b>86.932.000</b>	<b>25.364.285</b>
<b>SECȚIUNEA DE FUNCȚIONARE (cod 01+79+85)</b>		<b>141.044.000</b>	<b>47.931.000</b>	<b>16.816.141</b>
<b>CHELTUIELI CURENTE (cod 10+20+30+40+50+51SF+55SF+57+59)</b>	<b>01</b>	<b>141.044.000</b>	<b>47.931.000</b>	<b>16.820.445</b>
<b>TITLUL I CHELTUIELI DE PERSONAL</b>	<b>10</b>	<b>43.254.000</b>	<b>12.069.000</b>	<b>7.606.443</b>
<b>TITLUL II BUNURI SI SERVICII</b>	<b>20</b>	<b>96.924.000</b>	<b>35.641.000</b>	<b>9.137.114</b>
<b>TITLUL XI ALTE CHELTUIELI (cod 59.01 + 59.02 + 59.08 +59.11 +59.12 +59.15 +59.17 +59.20+59.22 +59.25 +59.30+59.35+59.40+49.41)</b>	<b>59</b>	<b>866.000</b>	<b>221.000</b>	<b>76.888</b>
Despăgubiri civile	59.17	450.000	113.000	3.610
Sume aferente persoanelor cu handicap neincadrate	59.40	416.000	108.000	73.278
<b>TITLUL XIX PLATI EFECTUATE IN ANII PRECEDENTI SI RECUPERATE IN ANUL CURENT(85.01)</b>	<b>85</b>	<b>0</b>	<b>0</b>	<b>-4.304</b>
Plati efectuate in anii precedenti si recuperate in anul curent (cod 85.01.01)	85.01	0	0	-4.304
Plati efectuate in anii precedenti si recuperate in anul curent în secțiunea de funcționare a bugetului local	85.01.01	0	0	-4.304
<b>SECȚIUNEA DE DEZVOLTARE (cod 51+55+56+58+70+79+85)</b>		<b>73.694.000</b>	<b>39.001.000</b>	<b>8.548.143</b>
<b>CHELTUIELI DE CAPITAL (cod 71+72+75)</b>	<b>70</b>	<b>73.694.000</b>	<b>39.001.000</b>	<b>8.548.143</b>
<b>TITLUL XIII ACTIVE NEFINANCIARE (cod 71.01 + 71.03)</b>	<b>71</b>	<b>73.694.000</b>	<b>39.001.000</b>	<b>8.548.143</b>
<b>Active fixe (cod 71.01.01 la 71.01.03+71.01.30)</b>	<b>71.01</b>	<b>71.324.000</b>	<b>37.251.000</b>	<b>8.548.143</b>
Construcții	71.01.01	39.434.000	15.495.000	4.537.264
Mașini, echipamente si mijloace de transport	71.01.02	5.034.000	1.229.000	0
Mobilier, aparatură birotică și alte active corporale	71.01.03	11.304.000	10.254.000	956.602

VIZAT  
spre neschimbare  
SECRETAR



DENUMIREA INDICATORILOR	Cod indicator	Credite bugetare		Încasări/ plăți efectuate la 31.03.2021
		Prevederi anuale aprobate la finele perioadei de raportare	Prevederi trimestriale cumulate (trim I)	
Alte active fixe	71.01.30	15.552.000	10.273.000	3.054.277
Reparații capitale aferente activelor fixe	71.03	2.370.000	1.750.000	0
<b>Partea a III-a CHELTUIELI SOCIAL-CULTURALE (cod 65.10+66.10+67.10+68.10)</b>	<b>63.10</b>	<b>157.941.000</b>	<b>64.956.000</b>	<b>18.305.049</b>
INVATAMANT (cod 65.10.03 la 65.10.05+65.10.07)	65.10	34.307.000	13.798.000	2.210.824
SECȚIUNEA DE FUNCȚIONARE (cod 01+79+85)		34.210.000	13.748.000	2.210.824
CHELTUIELI CURENTE (cod 10+20+30+40+50+51SF+55SF+57+59)	01	34.210.000	13.748.000	2.215.128
TITLUL I CHELTUIELI DE PERSONAL	10	9.454.000	3.437.000	872.890
TITLUL II BUNURI SI SERVICII	20	24.703.000	10.295.000	1.335.500
TITLUL XI ALTE CHELTUIELI (cod 59.01 + 59.02 + 59.08 +59.11 +59.12 +59.15 +59.17 +59.20+59.22 +59.25 +59.30+59.35+59.40+49.41)	59	53.000	16.000	6.738
Sume aferente persoanelor cu handicap neincadrate	59.40	53.000	16.000	6.738
TITLUL XIX PLATI EFECTUATE IN ANII PRECEDENTI SI RECUPERATE IN ANUL CURENT(85.01)	85	0	0	-4.304
Plati efectuate in anii precedenti si recuperate in anul curent (cod 85.01.01)	85.01	0	0	-4.304
Plati efectuate in anii precedenti si recuperate in anul curent în secțiunea de funcționare a bugetului local	85.01.01	0	0	-4.304
SECȚIUNEA DE DEZVOLTARE (cod 51+55+56+58+70+79+85)		97.000	50.000	0
CHELTUIELI DE CAPITAL (cod 71+72+75)	70	97.000	50.000	0
TITLUL XIII ACTIVE NEFINANCIARE (cod 71.01 + 71.03)	71	97.000	50.000	0
Active fixe (cod 71.01.01 la 71.01.03+71.01.30)	71.01	97.000	50.000	0
Mașini, echipamente si mijloace de transport	71.01.02	86.000	50.000	0
Mobilier, aparatură birotică și alte active corporale	71.01.03	11.000	0	0
<b>Din total capitol:</b>				
Învatamânt prescolar si primar (cod 65.10.03.01+65.10.03.02)	65.10.03	20.997.000	8.065.000	1.218.391
Învatamânt prescolar	65.10.03.01	19.081.000	7.475.000	1.210.091
Învatamânt primar	65.10.03.02	1.916.000	590.000	8.300
Învatamânt secundar (cod 65.10.04.01 la 65.10.04.03)	65.10.04	6.119.000	3.112.000	80.791
Învatamânt secundar inferior	65.10.04.01	3.237.000	1.843.000	47.450
Învatamânt secundar superior	65.10.04.02	2.882.000	1.269.000	33.341
Invatamant profesional	65.02.04.03	0	0	0
Învatamânt postliceal	65.10.05	6.874.000	2.382.000	911.643
Învatamânt nedefinibil prin nivel (cod 65.10.07.04)	65.10.07	317.000	239.000	0
Învatamânt special	65.10.07.04	317.000	239.000	0
<b>SANATATE (cod 66.10.06+66.10.50)</b>	<b>66.10</b>	<b>4.749.000</b>	<b>993.000</b>	<b>0</b>
<b>SECȚIUNEA DE FUNCȚIONARE (cod 01+79+85)</b>		<b>9.000</b>	<b>9.000</b>	<b>0</b>

VIZAT  
spre neschimbare  
SECRETAR



DENUMIREA INDICATORILOR	Cod indicator	Credite bugetare		Încasări/ plăți efectuate la 31.03.2021
		Prevederi anuale aprobate la finele perioadei de raportare	Prevederi trimestriale cumulate (trim I)	
CHELTUIELI CURENTE (cod 10+20+30+40+50+51SF+55SF+57+59)	01	9.000	9.000	0
TITLUL II BUNURI SI SERVICII	20	9.000	9.000	0
SECȚIUNEA DE DEZVOLTARE (cod 51+55+56+58+70+79+85)		4.740.000	984.000	0
CHELTUIELI DE CAPITAL (cod 71+72+75)	70	4.740.000	984.000	0
TITLUL XIII ACTIVE NEFINANCIARE (cod 71.01 + 71.03)	71	4.740.000	984.000	0
Active fixe (cod 71.01.01 la 71.01.03+71.01.30)	71.01	4.740.000	984.000	0
Mașini, echipamente si mijloace de transport	71.01.02	4.740.000	984.000	0
Din total capitol:				
Servicii medicale in unitati sanitare cu paturi (cod 66.10.06.01+66.10.06.03)	66.10.06	4.740.000	984.000	0
Spitale generale	66.10.06.01	4.740.000	984.000	0
Alte cheltuieli in domeniul sanatatii (cod 66.10.50.50)	66.10.50	9.000	9.000	0
Alte institutii si actiuni sanitare	66.10.50.50	9.000	9.000	0
CULTURA, RECREERE SI RELIGIE (cod 67.10.03+67.10.50)	67.10	118.845.000	50.155.000	16.094.225
SECȚIUNEA DE FUNCȚIONARE (cod 01+79+85)		88.788.000	29.105.000	12.083.346
CHELTUIELI CURENTE (cod 10+20+30+40+50+51SF+55SF+57+59)	01	88.788.000	29.105.000	12.083.346
TITLUL I CHELTUIELI DE PERSONAL	10	25.041.000	6.270.000	4.865.873
TITLUL II BUNURI SI SERVICII	20	63.162.000	22.688.000	7.163.441
TITLUL XI ALTE CHELTUIELI (cod 59.01 + 59.02 + 59.08 + 59.11 + 59.12 + 59.15 + 59.17 + 59.20 + 59.22 + 59.25 + 59.30 + 59.35 + 59.40 + 59.41)	59	585.000	147.000	54.031
Despăgubiri civile	59.17	300.000	75.000	3.610
Sume aferente persoanelor cu handicap	59.40	285.000	72.000	50.421
SECȚIUNEA DE DEZVOLTARE (cod 51+55+56+58+70+79+85)		30.057.000	21.050.000	4.010.879
CHELTUIELI DE CAPITAL (cod 71+72+75)	70	30.057.000	21.050.000	4.010.879
TITLUL XIII ACTIVE NEFINANCIARE (cod 71.01 + 71.03)	71	30.057.000	21.050.000	4.010.879
Active fixe (cod 71.01.01 la 71.01.03+71.01.30)	71.01	30.057.000	21.050.000	4.010.879
Construcții	71.01.01	3.707.000	1.000.000	0
Mașini, echipamente si mijloace de transport	71.01.02	50.000	50.000	0
Mobilier, aparatură birotică și alte active corporale	71.01.03	11.032.000	10.000.000	956.602
Alte active fixe	71.01.30	15.268.000	10.000.000	3.054.277
Din total capitol:				
Servicii culturale (cod 67.10.03.02 la 67.10.03.08+67.10.03.12+67.10.03.30)	67.10.03	8.272.000	1.739.000	953.576
Case de cultura	67.10.03.06	8.272.000	1.739.000	953.576
Alte servicii în domeniile culturii, recreerii si religiei	67.10.50	110.573.000	48.416.000	15.140.649
ASIGURARI SI ASISTENTA SOCIALA (cod 68.10.50)	68.10	40.000	10.000	0
SECȚIUNEA DE FUNCȚIONARE (cod 01+79+85)		40.000	10.000	0

**VIZAT**  
spre neschimbare  
**SECRETAR**



DENUMIREA INDICATORILOR	Cod indicator	Credite bugetare		Încasări/ plăți efectuate la 31.03.2021
		Prevederi anuale aprobate la finele perioadei de raportare	Prevederi trimestriale cumulate (trim I)	
CHELTUIELI CURENTE (cod 10+20+30+40+50+51SF+55SF+57+59)	01	40.000	10.000	0
TITLUL II BUNURI SI SERVICII	20	40.000	10.000	0
Din total capitol:				
Alte cheltuieli in domeniul asigurarilor si asistentei sociale (cod 68.10.50.50)	68.10.50	40.000	10.000	0
Alte cheltuieli in domeniul asistentei sociale	68.10.50.50	40.000	10.000	0
Partea a IV-a SERVICII SI DEZVOLTARE PUBLICA, LOCUINTE, MEDIU SI APE (cod 70.10+74.10)	69.10	6.874.000	2.633.000	1.128.604
LOCUINTE, SERVICII SI DEZVOLTARE PUBLICA (cod 70.10.04)	70.10	6.874.000	2.633.000	1.128.604
SECȚIUNEA DE FUNCȚIONARE (cod 01+79+85)		5.832.000	1.654.000	1.128.604
CHELTUIELI CURENTE (cod 10+20+30+40+50+51SF+55SF+57+59)	01	5.832.000	1.654.000	1.128.604
TITLUL I CHELTUIELI DE PERSONAL	10	3.072.000	939.000	756.249
TITLUL II BUNURI SI SERVICII	20	2.760.000	715.000	372.355
SECȚIUNEA DE DEZVOLTARE (cod 51+55+56+58+70+79+85)		1.042.000	979.000	0
CHELTUIELI DE CAPITAL (cod 71+72+75)	70	1.042.000	979.000	0
TITLUL XIII ACTIVE NEFINANCIARE (cod 71.01 + 71.03)	71	1.042.000	979.000	0
Active fixe (cod 71.01.01 la 71.01.03+71.01.30)	71.01	1.042.000	979.000	0
Construcții	71.01.01	732.000	700.000	0
Mașini, echipamente si mijloace de transport	71.01.02	13.000	0	0
Mobilier, aparatură birotică și alte active corporale	71.01.03	13.000	6.000	0
Alte active fixe	71.01.30	284.000	273.000	0
Din total capitol:				
Servicii si dezvoltare publica	70.10.04	6.874.000	2.633.000	1.128.604
Partea a V- a ACTIUNI ECONOMICE (cod 84.10)	79.10	49.923.000	19.343.000	5.930.632
TRANSPORTURI (cod 84.10.50)	84.10	49.923.000	19.343.000	5.930.632
SECȚIUNEA DE FUNCȚIONARE (cod 01+79+85)		12.165.000	3.405.000	1.393.367
CHELTUIELI CURENTE (cod 10+20+30+40+50+51SF+55SF+57+59)	01	12.165.000	3.405.000	1.393.367
TITLUL I CHELTUIELI DE PERSONAL	10	5.687.000	1.423.000	1.111.431
TITLUL II BUNURI SI SERVICII	20	6.250.000	1.924.000	265.817
TITLUL XI ALTE CHELTUIELI (cod 59.01 + 59.02 + 59.08 + 59.11 + 59.12 + 59.15 + 59.17 + 59.20 + 59.22 + 59.25 + 59.30 + 59.35 + 59.40 + 59.41)	59	228.000	58.000	16.119
Despăgubiri civile	59.17	150.000	38.000	0
Sume aferente persoanelor cu handicap	59.40	78.000	20.000	16.119
SECȚIUNEA DE DEZVOLTARE (cod 51+55+56+58+70+79+85)		37.758.000	15.938.000	4.537.264
CHELTUIELI DE CAPITAL (cod 71+72+75)	70	37.758.000	15.938.000	4.537.264
TITLUL XIII ACTIVE NEFINANCIARE (cod 71.01 + 71.03)	71	37.758.000	15.938.000	4.537.264
Active fixe (cod 71.01.01 la 71.01.03+71.01.30)	71.01	35.388.000	14.188.000	4.537.264
Construcții	71.01.01	34.995.000	13.795.000	4.537.264

VIZAT  
spre neschimbare  
SECRETAR



DENUMIREA INDICATORILOR	Cod indicator	Credite bugetare		Încasări/ plăți efectuate la 31.03.2021
		Prevederi anuale aprobate la finele perioadei de raportare	Prevederi trimestriale cumulate (trim I)	
Mașini, echipamente si mijloace de transport	71.01.02	145.000	145.000	0
Mobilier, aparatură birotică și alte active corporale	71.01.03	248.000	248.000	0
<b>Reparații capitale aferente activelor fixe</b>	<b>71.03</b>	<b>2.370.000</b>	<b>1.750.000</b>	<b>0</b>
<b>Din total capitol:</b>				
Alte cheltuieli în domeniul transporturilor	84.10.50	49.923.000	19.343.000	5.930.632
<b>Partea a-VII-a REZERVE, EXCEDENT / DEFICIT</b>	<b>96.10</b>	<b>0</b>	<b>0</b>	<b>4.144.154</b>
EXCEDENT 98.10.96 + 98.10.97	98.10	0	0	4.144.154
Excedentul secțiunii de funcționare	98.10.96	0	0	4.069.062
Excedentul secțiunii de dezvoltare	98.10.97	0	0	75.093
<b>EXECUTIA BUGETULUI INSTITUȚIILOR PUBLICE ȘI ACTIVITĂȚILOR FINANȚATE INTEGRAL SAU PARTIAL DIN VENITURI PROPRII PE SECȚIUNI DETALIAT LA VENITURI PE CAPITOLE ȘI SUBCAPITOLE ȘI LA CHELTUIELI PE CAPITOLE, SUBCAPITOLE, PARAGRAFE ȘI TITLURI PE TRIMESTRUL I AL ANULUI 2021</b>				
<b>VENITURILE SECȚIUNII DE FUNCȚIONARE (cod 00.02+00.16+00.17)</b>	<b>00.01 SF</b>	<b>141.044.000</b>	<b>47.931.000</b>	<b>20.885.203</b>
<b>I. VENITURI CURENTE ( cod 00.03+00.12)</b>	<b>00.02</b>	<b>29.669.000</b>	<b>9.517.000</b>	<b>3.000.380</b>
<b>C. VENITURI NEFISCALE ( cod 00.13+00.14)</b>	<b>00.12</b>	<b>29.669.000</b>	<b>9.517.000</b>	<b>3.000.380</b>
<b>C1. VENITURI DIN PROPRIETATE (cod 30.10+31.10)</b>	<b>00.13</b>	<b>906.000</b>	<b>272.000</b>	<b>68</b>
Venituri din proprietate (cod 30.10.05+30.10.08+30.10.09+30.10.50)	30.10	906.000	272.000	68
Venituri din concesiuni si inchirieri (cod 30.10.05.30)	30.10.05	906.000	272.000	68
Alte venituri din concesiuni si inchirieri de catre institutiile publice	30.10.05.30	906.000	272.000	68
<b>C2. VANZARI DE BUNURI SI SERVICII (cod 33.10+34.10+35.10+36.10+37.10)</b>	<b>00.14</b>	<b>28.763.000</b>	<b>9.245.000</b>	<b>3.000.313</b>
Venituri din prestari de servicii si alte activitati (cod 33.10.05 + 33.10.08 +33.10.09+ 33.10.13 + 33.10.14 + 33.10.16 + 33.10.17 + 33.10.19 + 33.10.20+33.10.21+33.10.30 la 33.10.32 + 33.10.50)	33.10	27.961.000	8.650.000	2.978.095
Taxe si alte venituri in învățământ	33.10.05	5.667.000	1.191.000	907.874
Venituri din prestări de servicii	33.10.08	25.000	10.000	4.695
Contributia elevilor si studentilor pentru internate, camine si cantine	33.10.14	18.905.000	6.424.000	1.881.168
Alte venituri din prestari de servicii si alte activitati	33.10.50	3.364.000	1.025.000	184.358
<b>Diverse venituri (cod 36.10.04+36.10.50)</b>	<b>36.10</b>	<b>651.000</b>	<b>573.000</b>	<b>21.218</b>
Alte venituri	36.10.50	651.000	573.000	21.218
<b>Transferuri voluntare, altele decât subvențiile (cod 37.10.01+37.10.03+37.10.50)</b>	<b>37.10</b>	<b>151.000</b>	<b>22.000</b>	<b>1.000</b>
Donații și sponsorizări	37.10.01	248.000	72.000	1.000
Vărsăminte din secțiunea de funcționare pentru finanțarea secțiunii de dezvoltare a bugetului local (cu semnul minus)	37.10.03	-97.000	-50.000	0
<b>III. OPERAȚIUNI FINANCIARE (cod 40.10+41.10)</b>	<b>00.16</b>	<b>5.711.000</b>	<b>4.526.000</b>	<b>2.412.090</b>
<b>Încasări din rambursarea împrumuturilor acordate (cod40.10.15)</b>	<b>40.10</b>	<b>5.711.000</b>	<b>4.526.000</b>	<b>2.412.090</b>

**VIZAT**  
spre neschimbare  
**SECRETAR**



DENUMIREA INDICATORILOR	Cod indicator	Credite bugetare		Încasări/ plăți efectuate la 31.03.2021
		Prevederi anuale aprobate la finele perioadei de raportare	Prevederi trimestriale cumulate (trim I)	
Sume utilizate din excedentul anului precedent pentru efectuarea de cheltuieli (cod 40.10.15.01)	40.10.15	5.711.000	4.526.000	2.412.090
Sume utilizate de administrațiile locale din excedentul anului precedent pentru secțiunea de funcționare	40.10.15.01	5.711.000	4.526.000	2.412.090
IV. SUBVENTII (cod 00.18)	00.17	105.664.000	33.888.000	15.472.734
SUBVENTII DE LA ALTE NIVELE ALE ADMINISTRATIEI PUBLICE (cod 42.10+43.10)	00.18	105.664.000	33.888.000	15.472.734
SUBVENTII DE LA ALTE ADMINISTRATII (cod 43.10.09+43.10.10+43.10.15+43.10.33+43.10.38)	43.10	105.664.000	33.888.000	15.472.734
Subvenții pentru instituții publice	43.10.09	105.664.000	33.888.000	15.472.734
CHELTUIELILE SECTUINII DE FUNCTIONARE (cod 63.10+69.10+79.10)	49.10	141.044.000	47.931.000	16.816.141
SECȚIUNEA DE FUNCȚIONARE (cod 01+79+85)		141.044.000	47.931.000	16.816.141
CHELTUIELI CURENTE (cod 10+20+30+40+50+51SF+55SF+57+59)	01	141.044.000	47.931.000	16.820.445
TITLUL I CHELTUIELI DE PERSONAL	10	43.254.000	12.069.000	7.606.443
TITLUL II BUNURI SI SERVICII	20	96.924.000	35.641.000	9.137.114
TITLUL XI ALTE CHELTUIELI (cod 59.01 + 59.02 + 59.08 +59.11 +59.12 +59.15 +59.17 +59.20+59.22 +59.25 +59.30+59.35+59.40+49.41)	59	866.000	221.000	76.888
Despăgubiri civile	59.17	450.000	113.000	3.610
Sume aferente persoanelor cu handicap	59.40	416.000	108.000	73.278
TITLUL XIX PLATI EFECTUATE IN ANII PRECEDENTI SI RECUPERATE IN ANUL CURENT(85.01)	85	0	0	-4.304
Plati efectuate in anii precedenti si recuperate in anul curent (cod 85.01.01)	85.01	0	0	-4.304
Plati efectuate in anii precedenti si recuperate in anul curent în secțiunea de funcționare a bugetului local	85.01.01	0	0	-4.304
Partea a III-a CHELTUIELI SOCIAL-CULTURALE (cod 65.10+66.10+67.10+68.10)	63.10	123.047.000	42.872.000	14.294.170
INVATAMANT (cod 65.10.03 la 65.10.05+65.10.07)	65.10	34.210.000	13.748.000	2.210.824
SECȚIUNEA DE FUNCȚIONARE (cod 01+79+85)		34.210.000	13.748.000	2.210.824
CHELTUIELI CURENTE (cod 10+20+30+40+50+51SF+55SF+57+59)	01	34.210.000	13.748.000	2.215.128
TITLUL I CHELTUIELI DE PERSONAL	10	9.454.000	3.437.000	872.890
TITLUL II BUNURI SI SERVICII	20	24.703.000	10.295.000	1.335.500
TITLUL XI ALTE CHELTUIELI (cod 59.01 + 59.02 + 59.08 +59.11 +59.12 +59.15 +59.17 +59.20+59.22 +59.25 +59.30+59.35+59.40+49.41)	59	53.000	16.000	6.738
Sume aferente persoanelor cu handicap	59.40	53.000	16.000	6.738
TITLUL XIX PLATI EFECTUATE IN ANII PRECEDENTI SI RECUPERATE IN ANUL CURENT(85.01)	85	0	0	-4.304
Plati efectuate in anii precedenti si recuperate in anul curent (cod 85.01.01)	85.01	0	0	-4.304

VIZAT  
spre neschimbare  
SECRETAR



DENUMIREA INDICATORILOR	Cod indicator	Credite bugetare		Încasări/ plăți efectuate la 31.03.2021
		Prevederi anuale aprobate la finele perioadei de raportare	Prevederi trimestriale cumulate (trim I)	
Plati efectuate in anii precedenti si recuperate in anul curent în secțiunea de funcționare a bugetului local	85.01.01	0	0	-4.304
<b>Din total capitol:</b>				
Învatamânt prescolar si primar (cod 65.10.03.01+65.10.03.02)	65.10.03	20.997.000	8.065.000	1.218.391
Învatamânt prescolar	65.10.03.01	19.081.000	7.475.000	1.210.091
Învatamânt primar	65.10.03.02	1.916.000	590.000	8.300
Învatamânt secundar (cod 65.10.04.01 la 65.10.04.03)	65.10.04	6.119.000	3.112.000	80.791
Învatamânt secundar inferior	65.10.04.01	3.237.000	1.843.000	47.450
Învatamânt secundar superior	65.10.04.02	2.882.000	1.269.000	33.341
Învatamant profesional	65.02.04.03	0	0	0
Învatamânt postliceal	65.10.05	6.777.000	2.332.000	911.643
Învatamânt nedefinibil prin nivel (cod 65.10.07.04)	65.10.07	317.000	239.000	0
Învatamânt special	65.10.07.04	317.000	239.000	0
<b>SANATATE (cod 66.10.06+66.10.50)</b>	<b>66.10</b>	<b>9.000</b>	<b>9.000</b>	<b>0</b>
<b>SECȚIUNEA DE FUNCȚIONARE (cod 01+79+85)</b>		<b>9.000</b>	<b>9.000</b>	<b>0</b>
<b>CHELTUIELI CURENTE (cod 10+20+30+40+50+51SF+55SF+57+59)</b>	<b>01</b>	<b>9.000</b>	<b>9.000</b>	<b>0</b>
<b>TITLUL II BUNURI SI SERVICII</b>	<b>20</b>	<b>9.000</b>	<b>9.000</b>	<b>0</b>
<b>Din total capitol:</b>				
Alte cheltuieli in domeniul sanatatii (cod 66.10.50.50)	66.10.50	9.000	9.000	0
Alte institutii si actiuni sanitare	66.10.50.50	9.000	9.000	0
<b>CULTURA, RECREERE SI RELIGIE (cod 67.10.03+67.10.50)</b>	<b>67.10</b>	<b>88.788.000</b>	<b>29.105.000</b>	<b>12.083.346</b>
<b>SECȚIUNEA DE FUNCȚIONARE (cod 01+79+85)</b>		<b>88.788.000</b>	<b>29.105.000</b>	<b>12.083.346</b>
<b>CHELTUIELI CURENTE (cod 10+20+30+40+50+51SF+55SF+57+59)</b>	<b>01</b>	<b>88.788.000</b>	<b>29.105.000</b>	<b>12.083.346</b>
<b>TITLUL I CHELTUIELI DE PERSONAL</b>	<b>10</b>	<b>25.041.000</b>	<b>6.270.000</b>	<b>4.865.873</b>
<b>TITLUL II BUNURI SI SERVICII</b>	<b>20</b>	<b>63.162.000</b>	<b>22.688.000</b>	<b>7.163.441</b>
<b>TITLUL XI ALTE CHELTUIELI (cod 59.01 + 59.02 + 59.08 + 59.11 + 59.12 + 59.15 + 59.17 + 59.20 + 59.22 + 59.25 + 59.30 + 59.35 + 59.40 + 59.41)</b>	<b>59</b>	<b>585.000</b>	<b>147.000</b>	<b>54.031</b>
Despăgubiri civile	59.17	300.000	75.000	3.610
Sume aferente persoanelor cu handicap	59.40	285.000	72.000	50.421
<b>Din total capitol:</b>				
Servicii culturale (cod 67.10.03.02 la 67.10.03.08+67.10.03.12+67.10.03.30)	67.10.03	8.272.000	1.739.000	953.576
Case de cultura	67.10.03.06	8.272.000	1.739.000	953.576
Alte servicii în domeniile culturii, recreerii si religiei	67.10.50	80.516.000	27.366.000	11.129.770
<b>ASIGURARI SI ASISTENTA SOCIALA (cod 68.10.50)</b>	<b>68.10</b>	<b>40.000</b>	<b>10.000</b>	<b>0</b>
<b>SECȚIUNEA DE FUNCȚIONARE (cod 01+79+85)</b>		<b>40.000</b>	<b>10.000</b>	<b>0</b>

**VIZAT**  
spre neschimbare  
**SECRETAR**



DENUMIREA INDICATORILOR	Cod indicator	Credite bugetare		Încasări/ plăți efectuate la 31.03.2021
		Prevederi anuale aprobate la finele perioadei de raportare	Prevederi trimestriale cumulate (trim I)	
CHELTUIELI CURENTE (cod 10+20+30+40+50+51SF+55SF+57+59)	01	40.000	10.000	0
TITLUL II BUNURI SI SERVICII	20	40.000	10.000	0
Din total capitol:				
Alte cheltuieli in domeniul asigurarilor si asistentei sociale (cod 68.10.50.50)	68.10.50	40.000	10.000	0
Alte cheltuieli in domeniul asistentei sociale	68.10.50.50	40.000	10.000	0
Partea a IV-a SERVICII SI DEZVOLTARE PUBLICA, LOCUINTE, MEDIU SI APE (cod 70.10+74.10)	69.10	5.832.000	1.654.000	1.128.604
LOCUINTE, SERVICII SI DEZVOLTARE PUBLICA (cod 70.10.50)	70.10	5.832.000	1.654.000	1.128.604
SECȚIUNEA DE FUNCȚIONARE (cod 01+79+85)		5.832.000	1.654.000	1.128.604
CHELTUIELI CURENTE (cod 10+20+30+40+50+51SF+55SF+57+59)	01	5.832.000	1.654.000	1.128.604
TITLUL I CHELTUIELI DE PERSONAL	10	3.072.000	939.000	756.249
TITLUL II BUNURI SI SERVICII	20	2.760.000	715.000	372.355
Din total capitol:				
Servicii si dezvoltare publica	70.10.04	5.832.000	1.654.000	1.128.604
Partea a V- a ACTIUNI ECONOMICE (cod 84.10)	79.10	12.165.000	3.405.000	1.393.367
TRANSPORTURI (cod 84.10.50)	84.10	12.165.000	3.405.000	1.393.367
SECȚIUNEA DE FUNCȚIONARE (cod 01+79+85)		12.165.000	3.405.000	1.393.367
CHELTUIELI CURENTE (cod 10+20+30+40+50+51SF+55SF+57+59)	01	12.165.000	3.405.000	1.393.367
TITLUL I CHELTUIELI DE PERSONAL	10	5.687.000	1.423.000	1.111.431
TITLUL II BUNURI SI SERVICII	20	6.250.000	1.924.000	265.817
TITLUL XI ALTE CHELTUIELI (cod 59.01 + 59.02 + 59.08 + 59.11 + 59.12 + 59.15 + 59.17 + 59.20 + 59.22 + 59.25 + 59.30 + 59.35 + 59.40 + 59.41)	59	228.000	58.000	16.119
Despăgubiri civile	59.17	150.000	38.000	0
Sume aferente persoanelor cu handicap	59.40	78.000	20.000	16.119
Din total capitol:				
Alte cheltuieli în domeniul transporturilor	84.10.50	12.165.000	3.405.000	1.393.367
Partea VII-a. REZERVE, EXCEDENT / DEFICIT	96.10	0	0	4.069.062
EXCEDENT 98.10.96	98.10	0	0	4.069.062
Excedentul secțiunii de funcționare	98.10.96	0	0	4.069.062
VENITURILE SECȚIUNII DE DEZVOLTARE (cod 00.02+ 00.15+00.16+ 00.17+45.10+46.10+48.10) - TOTAL	00.01 SD	73.694.000	39.001.000	8.623.236
I. VENITURI CURENTE ( cod 00.12)	00.02	97.000	50.000	0
C. VENITURI NEFISCALE ( cod 00.14)	00.12	97.000	50.000	0
C2. VANZARI DE BUNURI SI SERVICII (cod 37.10)	00.14	97.000	50.000	0
Transferuri voluntare, altele decât subvențiile (cod 37.10.04)	37.10	97.000	50.000	0

VIZAT  
spre neschimbare  
SECRETAR



DENUMIREA INDICATORILOR	Cod indicator	Credite bugetare		Încasări/ plăți efectuate la 31.03.2021
		Prevederi anuale aprobate la finele perioadei de raportare	Prevederi trimestriale cumulate (trim I)	
Vărsăminte din secțiunea de funcționare	37.10.04	97.000	50.000	0
<b>III. OPERAȚIUNI FINANCIARE (cod 40.10+41.10)</b>	<b>00.16</b>	<b>637.000</b>	<b>637.000</b>	<b>0</b>
Încasări din rambursarea împrumuturilor acordate (cod 40.10.15+40.10.16)	40.10	637.000	637.000	0
Sume utilizate din excedentul anului precedent pentru efectuarea de cheltuieli (cod 40.10.15.02)	40.10.15	637.000	637.000	0
Sume utilizate de administrațiile locale din excedentul anului precedent pentru secțiunea de dezvoltare	40.10.15.02	637.000	637.000	0
<b>IV. SUBVENTII (cod 00.18)</b>	<b>00.17</b>	<b>72.960.000</b>	<b>38.314.000</b>	<b>8.623.236</b>
<b>SUBVENTII DE LA ALTE NIVELE ALE ADMINISTRATIEI PUBLICE (cod 42.10+43.10)</b>	<b>00.18</b>	<b>72.960.000</b>	<b>38.314.000</b>	<b>8.623.236</b>
<b>SUBVENTII DE LA ALTE ADMINISTRATII (cod 43.10.14+43.10.16+43.10.17+43.10.19+43.10.31+43.10.32+43.10.36+43.10.37+43.10.38)</b>	<b>43.10</b>	<b>72.960.000</b>	<b>38.314.000</b>	<b>8.623.236</b>
Subvenții din bugetele locale pentru finanțarea cheltuielilor de capital din domeniul sănătății	43.10.14	4.740.000	984.000	0
Subvenții pentru instituțiile publice destinate secțiunii de dezvoltare	43.10.19	68.220.000	37.330.000	8.623.236
<b>CHELTUIELILE SECȚIUNII DE DEZVOLTARE (cod 63.10+69.10+79.10)</b>	<b>49.10</b>	<b>73.694.000</b>	<b>39.001.000</b>	<b>8.548.143</b>
<b>SECȚIUNEA DE DEZVOLTARE (cod 51+55+56+58+70+79+85)</b>		<b>73.694.000</b>	<b>39.001.000</b>	<b>8.548.143</b>
<b>CHELTUIELI DE CAPITAL (cod 71+72+75)</b>	<b>70</b>	<b>73.694.000</b>	<b>39.001.000</b>	<b>8.548.143</b>
<b>TITLUL XIII ACTIVE NEFINANCIARE (cod 71.01 + 71.03)</b>	<b>71</b>	<b>73.694.000</b>	<b>39.001.000</b>	<b>8.548.143</b>
<b>Active fixe (cod 71.01.01 la 71.01.03+71.01.30)</b>	<b>71.01</b>	<b>71.324.000</b>	<b>37.251.000</b>	<b>8.548.143</b>
Construcții	71.01.01	39.434.000	15.495.000	4.537.264
Mașini, echipamente și mijloace de transport	71.01.02	5.034.000	1.229.000	0
Mobilier, aparatură birotică și alte active corporale	71.01.03	11.304.000	10.254.000	956.602
Alte active fixe	71.01.30	15.552.000	10.273.000	3.054.277
<b>Reparații capitale aferente activelor fixe</b>	<b>71.03</b>	<b>2.370.000</b>	<b>1.750.000</b>	<b>0</b>
<b>Partea a III-a CHELTUIELI SOCIAL-CULTURALE (cod 65.10+66.10+67.10+68.10)</b>	<b>63.10</b>	<b>34.894.000</b>	<b>22.084.000</b>	<b>4.010.879</b>
<b>INVATAMANT (cod 65.10.03 la 65.10.05+65.10.07)</b>	<b>65.10</b>	<b>97.000</b>	<b>50.000</b>	<b>0</b>
<b>SECȚIUNEA DE DEZVOLTARE (cod 51+55+56+58+70+79+85)</b>		<b>97.000</b>	<b>50.000</b>	<b>0</b>
<b>CHELTUIELI DE CAPITAL (cod 71+72+75)</b>	<b>70</b>	<b>97.000</b>	<b>50.000</b>	<b>0</b>
<b>TITLUL XIII ACTIVE NEFINANCIARE (cod 71.01 + 71.03)</b>	<b>71</b>	<b>97.000</b>	<b>50.000</b>	<b>0</b>
<b>Active fixe (cod 71.01.01 la 71.01.03+71.01.30)</b>	<b>71.01</b>	<b>97.000</b>	<b>50.000</b>	<b>0</b>
Mașini, echipamente și mijloace de transport	71.01.02	86.000	50.000	0
Mobilier, aparatură birotică și alte active corporale	71.01.03	11.000	0	0
<b>Din total capitol:</b>				
Învățământ postliceal	65.10.05	97.000	50.000	0

**VIZAT**  
spre neschimbare  
**SECRETAR**




DENUMIREA INDICATORILOR	Cod indicator	Credite bugetare		Încasări/ plăți efectuate la 31.03.2021
		Prevederi anuale aprobate la finele perioadei de raportare	Prevederi trimestriale cumulate (trim I)	
SANATATE (cod 66.10.06+66.10.50)	66.10	4.740.000	984.000	0
SECȚIUNEA DE DEZVOLTARE (cod 51+55+56+58+70+79+85)		4.740.000	984.000	0
CHELTUIELI DE CAPITAL (cod 71+72+75)	70	4.740.000	984.000	0
TITLUL XIII ACTIVE NEFINANCIARE (cod 71.01 + 71.03)	71	4.740.000	984.000	0
Active fixe (cod 71.01.01 la 71.01.03+71.01.30)	71.01	4.740.000	984.000	0
Mașini, echipamente și mijloace de transport	71.01.02	4.740.000	984.000	0
Din total capitol:				
Servicii medicale în unități sanitare cu paturi (cod 66.10.06.01+66.10.06.03)	66.10.06	4.740.000	984.000	0
Spitale generale	66.10.06.01	4.740.000	984.000	0
CULTURA, RECREERE ȘI RELIGIE (cod 67.10.03+67.10.50)	67.10	30.057.000	21.050.000	4.010.879
SECȚIUNEA DE DEZVOLTARE (cod 51+55+56+58+70+79+85)		30.057.000	21.050.000	4.010.879
CHELTUIELI DE CAPITAL (cod 71+72+75)	70	30.057.000	21.050.000	4.010.879
TITLUL XIII ACTIVE NEFINANCIARE (cod 71.01 + 71.03)	71	30.057.000	21.050.000	4.010.879
Active fixe (cod 71.01.01 la 71.01.03+71.01.30)	71.01	30.057.000	21.050.000	4.010.879
Construcții	71.01.01	3.707.000	1.000.000	0
Mașini, echipamente și mijloace de transport	71.01.02	50.000	50.000	0
Mobilier, aparatură birotică și alte active corporale	71.01.03	11.032.000	10.000.000	956.602
Alte active fixe	71.01.30	15.268.000	10.000.000	3.054.277
Din total capitol:				
Alte servicii în domeniile culturii, recreerii și religiei	67.10.50	30.057.000	21.050.000	4.010.879
Partea a IV-a SERVICII ȘI DEZVOLTARE PUBLICĂ, LOCUINTE, MEDIU ȘI APE (cod 70.10+74.10)	69.10	1.042.000	979.000	0
LOCUINTE, SERVICII ȘI DEZVOLTARE PUBLICĂ (cod 70.10.04)	70.10	1.042.000	979.000	0
SECȚIUNEA DE DEZVOLTARE (cod 51+55+56+58+70+79+85)		1.042.000	979.000	0
Din total capitol:				
Servicii de dezvoltare publică	70.10.04	1.042.000	979.000	0
Partea a V-a ACTIUNI ECONOMICE (cod 84.10)	79.10	37.758.000	15.938.000	4.537.264
TRANSPORTURI (cod 84.10.50)	84.10	37.758.000	15.938.000	4.537.264
SECȚIUNEA DE DEZVOLTARE (cod 51+55+56+58+70+79+85)		37.758.000	15.938.000	4.537.264
CHELTUIELI DE CAPITAL (cod 71+72+75)	70	37.758.000	15.938.000	4.537.264
TITLUL XIII ACTIVE NEFINANCIARE (cod 71.01 + 71.03)	71	37.758.000	15.938.000	4.537.264
Active fixe (cod 71.01.01 la 71.01.03+71.01.30)	71.01	35.388.000	14.188.000	4.537.264

VIZAT  
spre neschimbare  
SECRETAR



DENUMIREA INDICATORILOR	Cod indicator	Credite bugetare		Încasări/ plăți efectuate la 31.03.2021
		Prevederi anuale aprobate la finele perioadei de raportare	Prevederi trimestriale cumulate (trim I)	
Construcții	71.01.01	34.995.000	13.795.000	4.537.264
Mașini, echipamente si mijloace de transport	71.01.02	145.000	145.000	0
Mobilier, aparatură birotică și alte active corporale	71.01.03	248.000	248.000	0
<b>Reparații capitale aferente activelor fixe</b>	<b>71.03</b>	<b>2.370.000</b>	<b>1.750.000</b>	<b>0</b>
<b>Din total capitol:</b>				
Alte cheltuieli în domeniul transporturilor	84.10.50	37.758.000	15.938.000	4.537.264
<b>Partea VII-a. REZERVE, EXCEDENT / DEFICIT</b>	<b>96.10</b>	<b>0</b>	<b>0</b>	<b>75.093</b>
<b>EXCEDENT 98.10.97</b>	<b>98.10</b>	<b>0</b>	<b>0</b>	<b>75.093</b>
Excedentul secțiunii de dezvoltare	98.10.97	0	0	75.093

ORDONATOR PRINCIPAL DE CREDITE  
PRIMAR,  
RADU NICOLAE MIHAIU



DIRECTOR EXECUTIV,  
PÎRVAN FLORENTINA



ȘEF SERVICIU  
BUGET LOCAL - CFP,  
MITRESCU ANGELA



VIZAT  
spre neschimbare  
SECRETAR