

Program: „Programul Incluziune și Demnitate Socială“

Obiectiv de politică: 4 „Europă mai socială și mai favorabilă incluziunii, prin implementarea Pilonului european al drepturilor sociale“

Prioritate: P01 „Dezvoltarea locală plasată sub responsabilitatea comunității“

Grupul de
Acțiune Locală

Sector 2



STRATEGIA DE DEZVOLTARE LOCALĂ

Zona Urbană Marginalizată:
Baicului – Pantelimon – Plumbuita

Noiembrie
2023

Cuprins

1. Prezentarea generală a orașului sau municipiului (peste 20.000 locuitori	6
1.1 Principalele caracteristici geografice, incluzând hărți	6
1.2 Populația și caracteristicile demografice.....	7
1.3 Patrimoniul natural	9
1.4 Patrimoniul arhitectural și cultural.....	11
1.5 Locuirea și accesul la utilități	12
1.6 Profilul economic (ocupare și mediul de afaceri la nivel local)	14
1.7 Instituții locale și servicii publice	17
1.8 Organizații ale societății civile	18
1.9 Experiența locală privind proiectele cu finanțare europeană	22
2. Identificarea teritoriului vizat de Strategia de Dezvoltare Locală prin abordarea DLRC ...	24
2.1 Prezentarea generală a teritoriului SDL	24
2.1.1 Delimitarea teritoriului SDL și întocmirea planului	24
2.1.2 Principalele caracteristici geografice	25
2.1.3 Patrimoniul natural	26
2.1.4 Patrimoniul arhitectural și cultural.....	26
2.2. Comunitatea marginalizată din teritoriul SDL (inclusiv ZUM).....	27
2.2.1. Studiul de referință reprezentativ la nivelul populației din teritoriul SDL	27
2.2.2. Validarea și declararea zonei/ zonelor urbane marginalizate	29
2.3 Analiza diagnostic a nevoilor, resurselor și problemelor populației din teritoriului SDL	31
2.3.1 Populația și caracteristicile demografice	31
2.3.2 Ocupare, mediul de afaceri și protecție socială.....	33
2.3.3. Locuire și acces la utilități	34
2.3.4 Accesul la instituții și servicii publice	36
2.3.5. Analiza problemelor comunitare ale diferitelor zone distincte din teritoriul SDL, cu accent pe ZUM.....	39
2.3.5.1. Persoanele aflate în risc de sărăcie sau excluziune socială	39
2.3.5.2. Problemele comunitare din perspectiva cetățenilor și a autorităților/instituțiilor.....	42
2.4. Acțiunile desfășurate anterior în teritoriul SDL	43
2.5. Elemente complementare privind prezentarea teritoriului SDL.....	45
3. Analiza SWOT.....	45

4. Procesul de implicare a comunității	48
4.1. Formarea și organizarea Grupului de Acțiune Locală (GAL)	48
4.2 Animarea partenerilor locali și mobilizarea/facilitarea persoanelor aflate în risc de sărăcie sau excluziune socială din teritoriul SDL	52
4.2.1 Animarea partenerilor locali	52
4.2.2 Mobilizarea/facilitarea persoanelor aflate în risc de sărăcie sau excluziune socială	55
5.Obiectivele SDL	60
6. Planul de acțiune SDL	63
6.1.1 Sinteza problemelor și măsurilor necesare, grupurile țintă	63
6.1.2 Corelarea cu documentațiile strategice, inclusiv cu Planul de Mobilitate Urbană	67
6.1.3 Contribuția măsurilor la temele secundare FSE.....	68
6.1.4 Contribuția măsurilor la temele orizontale.....	70
6.1.5 Combaterea segregării rezidențiale.....	71
6.1.6 Asigurarea sustenabilității intervenției DLRC	73
6.2 Măsuri prioritare	75
6.2.1 Prioritizarea măsurilor	75
6.2.2 Abordarea integrată.....	79
6.3 Lista indicativă de intervenții.....	88
7. Monitorizare și evaluare	90
7.1 Monitorizarea și evaluarea continuă.....	90
7.2. Evaluarea de impact	93
8. Planul financiar.....	96
9. Lista de anexe ale SDL.....	97

Introducere (sau Sumar executiv)

Implementarea mecanismului Dezvoltarea Locală aflată în Responsabilitatea Comunității (DLRC) în zonele urbane marginalizate Baicului, Pantelimon și Plumbuita din București reprezintă o inițiativă crucială pentru dezvoltarea teritorială. Acest mecanism, parte a Strategiei de Dezvoltare Locală (SDL), implică activarea și implicarea comunității locale în identificarea și abordarea problemelor specifice, contribuind astfel la o dezvoltare durabilă și integrată a teritoriului.

SDL pentru zonele urbane marginalizate (ZUM) Baicului – Pantelimon – Plumbuita din Sectorul 2 al Mun. București își propune să adopte o abordare integrată pentru îmbunătățirea calității vieții comunității. Aceasta a fost creată pe baza unei analize socio-economice amănunțite a regiunii, identificând nevoile, resursele și problemele populației, precum și potențialul de dezvoltare al zonelor. În procesul de elaborare, membrii comunităților locale au fost consultați și implicați.

Zonele vizate de SDL sunt:

BAICULUI (7 străzi) - Al. Silistea, Stolnicul Vasile, Rodica, Ziduri între vii, Lunca Florilor, Popa Nicolae, Rasnov

PLUMBUITA (29 străzi) - Str. Râul Colentina, Intr. Țiglelor, Str. I. Porumbăceanu, Str. Olanelor, Str. Stefan Pascale, Str. Neagota, Str. Ricinului, Str. Constantin Beiu, Str. Paroseni, Str. Tămâioarei, Str. Caporal Petre Ispir, Str. Brâna, Str. Gheorghe Zamfir, Str. Lopeții, Str. Folclorului, Str. Nicolae Paraschiv, Str. Nicolae Pârâu, Intr. Pălămidei, Str. Soldat Ion Marin, Str. Steaua Roșie, Str. Dumitru Țane, Str. Măgura Văii, Str. Plumbuita, Str. Ivărului, Intrarea Afirmării, Str. Ferestrei, Str. Șipca și Str. Culmea Făgărașului, Str. Gimalau

PANTELIMON (5 străzi) - Al. Pantelimon, Al. Vergului, Marcu Armasu, Sos. Dobroiesti, Soldat Zambila Ionita

Problemele identificate în aceste zone includ infrastructură deficitară, acces redus la servicii de bază și la utilități publice, securitate publică precară și infraționalitate. Fiecare zonă are probleme specifice, de la infrastructura de transport și degradarea spațiilor verzi la nivelul redus de calificare a forței de muncă, venituri scăzute și rata mare a abandonului școlar, în special printre copiii de etnie romă.

DLRC va interveni în Sectorul 2 al Municipiului București, vizând populația cu un standard de viață scăzut și condiții improprii de locuire. Grupul țintă include persoane din categorii dezavantajate, inclusiv un număr semnificativ de persoane de etnie romă.

Metoda DLRC va aborda infrastructura de locuire, socială, educațională și de sănătate deficitară, cu scopul de a reduce dezavantajele majore pentru populația din aceste zone. Prin abordarea DLRC, se va îmbunătăți accesul la educație, sănătate și piața muncii, contribuind la reducerea sărăciei.

SDL prevede acțiuni integrate și sustenabile pentru dezvoltarea teritoriului, implicând comunitatea locală. Abordarea „de jos în sus” a inclus actori locali din mediul public, privat și societatea civilă, asigurând astfel aplicabilitatea și relevanța strategiei pentru zona vizată. Acțiuni anterioare au demonstrat eficacitatea animării comunității și există direcții de specialitate active la nivelul ZUM-urilor pentru probleme specifice.

Obiectivul general al SDL este de a reduce numărul persoanelor în risc de sărăcie sau excluziune socială, îmbunătățind calitatea vieții și coeziunea socială. SDL contribuie la obiectivele SDLID S2 2021-2027, inclusiv dezvoltarea echilibrată a zonelor și regenerarea urbană. Aceasta include și măsuri specifice pentru îmbunătățirea condițiilor comunității roma.

Implementarea SDL va îmbunătăți standardele de viață prin proiecte integrate ce vizează nevoile comunității. Aceasta va aduce schimbări fizice și mentale în comunități, contribuind la obiectivele sociale de combatere a excluziunii sociale și creșterea calității vieții persoanelor vârstnice și cu venituri reduse.

SDL va asigura o evoluție sinergică a zonelor Baicului, Pantelimon și Plumbuita, prin planificare integrată și proiecte corelate și complementare. SDL va susține și Strategia Locală de Dezvoltare a Serviciilor Sociale 2022-2027 a Direcției Generale de Asistență Socială și Protecție a Copilului S2 și va ține cont de Programul de dezvoltare economico-socială, organizare, amenajarea teritoriului și urbanism - SDLID S2 2021-2027.

Prin DLRC, Grupul de Acțiune Locală București Sector 2 urmărește să aducă o schimbare pozitivă și durabilă în aceste zone, punând accent pe o abordare participativă și inclusivă în procesul de dezvoltare. Această strategie se aliază la nevoile reale ale comunității și se bazează pe principii de dezvoltare durabilă și responsabilă, având potențialul de a transforma semnificativ condițiile de viață ale locuitorilor din teritoriul SDL.

Obiectivul general al SDL constă în extinderea accesului egal și prompt la servicii de calitate, durabile și accesibile, inclusiv servicii care facilitează accesul la locuințe și îngrijire orientată către persoane, ca serviciile socio-medicale. Și modernizarea sistemelor de protecție socială reprezintă un obiectiv, incluzând promovarea accesului la servicii sociale, cu o atenție deosebită acordată copiilor și grupurilor defavorizate. Îmbunătățirea accesibilității este o prioritate, inclusiv pentru persoanele cu dizabilități, alături de creșterea eficacității și rezilienței sistemelor de sănătate și a serviciilor de îngrijire pe termen lung. **Obiectivele specifice ale SDL sunt:**

- **OS 1:** Creșterea accesului la educație de calitate și programe de formare profesională pentru persoanele vulnerabile din ZUM, cu accent pe incluziune socială și dezvoltarea abilităților necesare pe piața muncii moderne, inclusiv prin construirea/modernizarea/ dotarea infrastructurilor educaționale.
- **OS 2:** Îmbunătățirea infrastructurii locative prin construirea/modernizarea de locuințe sociale individuale pentru persoanele care trăiesc în locuințe improprii sau adăposturi improvizate, inclusiv a celor cu dizabilități și aparținând etniei roma.
- **OS 3 :** Creșterea accesului persoanelor vulnerabile din ZUM, inclusiv a celor de etnie roma, la servicii sociale, de sănătate și de ocupare, în vederea reducerii/depășirii situațiilor de risc social, a îmbunătățirii calității îngrijirilor medicale și a stării de sănătate a populației, și a creșterii gradului de ocupare, în special pentru tineri, inclusiv prin încurajarea implicării comunităților și dezvoltarea parteneriatelor locale.

Aceste obiective specifice au fost stabilite în urma unui proces consultativ amplu, bazat pe analiza nevoilor și evaluarea problemelor și resurselor sociale, economice și de mediu în teritoriu.

1. Prezentarea generală a orașului sau municipiului (peste 20.000 locuitori)

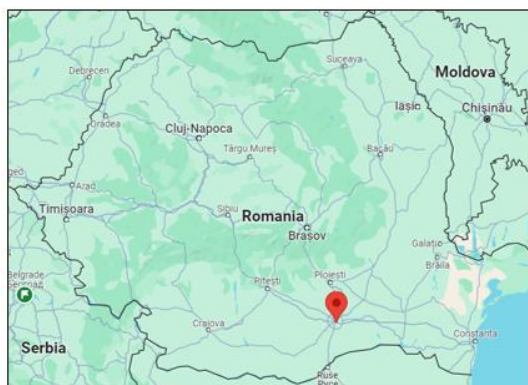
1.1 Principalele caracteristici geografice, incluzând hărți

ANEXA 1: Planul orașului/municipiului, conform Planului Urbanistic General

SECTORUL 2 AL MUNICIPIULUI BUCUREȘTI

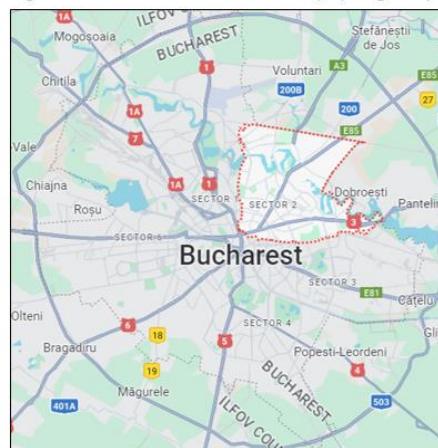
Sectorul 2 (S2), o subdiviziune administrativă a Mun. București (în NE capitalei), are o suprafață de 32 de km², din care 28,44 km² zonă urbană și 3,56 km² spațiu verde. S2 se mărginește la V cu S1 și la E și SE cu S3, și are 917 artere: 40 alei, 11 bulevarde, 2 căi, 120 intrări, 6 piețe, 725 străzi, 13 șosele. **Cartiere:** Colentina, Creangă, Pantelimon, Iancului, Tei, Floreasca, Obor, Ștefan cel Mare, Fundeni, Vergului, Morarilor. **Limite** (de la Bd. Republicii intersecție cu Bd. N. Bălcescu):

Fig. 1 Localizare Sector 2 București în România (Google maps)



- **Limita de vest:** P-ța N Bălcescu, Bd. N Bălcescu până la Str. C.A. Rosetti, C.A. Rosetti până la Str. Pitar Moș, Pitar Moș până la Str. Pictor Verona, Pictor Verona până la Str. Xenopol, Xenopol (toate exclusiv) până la P-ța Sahia (inclusiv), Str. Polonă, Calea Floreasca (exclusiv), Șos. Pipera (inclusiv) - calea ferată București-Constanța.
- **Limita de nord:** linia de cale ferată București - Constanța până la Gara Pantelimon (exclusiv).
- **Limita de est:** calea ferată de la Pantelimon-Obor până la lacul Fundeni și spre est pe cursul râului Colentina până la Șos. Pantelimon.
- **Limita de sud:** Șos. Pantelimon până la intersecția cu Șos. Vergului, Șos. Vergului până la Str. Morarilor, Bd. Muncii de la intersecția cu Str. Morarilor până la Șos. Mihai Bravu, P-ța Muncii (inclusiv), Calea Călărași până la Str. Romulus (toate exclusiv), Str. Romulus până la Str. Mântuleasa, Str. Mântuleasa până la Str. Negustori, Str. Negustori până la Bd. Hristo Botev (toate inclusiv), Bd. Hristo Botev până la Bd. Republicii, Bd. Republicii până la Bd. 1848 și Bd. N. Bălcescu, P-ța N. Bălcescu (toate exclusiv).

Fig. 2 Localizare Sector 2 în Mun. București (Google maps)



Relief: Câmpurile Otopeni și Colentinei; zonă de câmpie favorabilă dezvoltării așezărilor umane, pante reduse. Valea Colentinei este principalul factor modelator geomorfologic, cu o luncă largă, pe

ambele maluri, două terase joase și patru popine. Loessul favorizează tasările și restricționează posibilitățile de construire în zona cursurilor de apă¹.

Clima este temperat-continentală, cu veri fierbinți și ierni aspre care afectează sănătatea populației și cresc consumul de energie termică. Temperaturi medii anuale: 11°C, mai ridicate în centru față de periferie² și cu o ușoară tendință de creștere, cu maxime de 37,04°C și minime de -18,74°C. Precipitații: medie multianuală 631,51 mm; cantitate maximă în 24 de ore: 50,75 mm.

Vegetație naturală azonală, de luncă, există în zona salbei de lacuri (specii: salcie, plop, rogoz, papură, trestie, nufăr galben). Restul vegetației naturale constă în specii adaptate mediului urban.

Rețeaua hidrografică: Râul Colentina (34,7 km în S2), cu lacuri amenajate: Tei (80 ha), Plumbuita (55 ha), Fundeni (88 ha) și Pantelimon I (93 ha)³, și Valea Saulei (Șos. Petricani – A3), cu lacuri de acumulare Saulei I și II și Lacul Circului (0,87 ha). Deși amenajările hidrotehnice ale râului Colentina reduc riscul de inundații, 126 de străzi din S2 sunt în banda de inundabilitate a râului (în Tei-Toboc, Plumbuita și Fundeni), inclusiv obiective ca parcurile Verdi, Tei, Plumbuita, Ștrandul Tei, Mănăstirea Plumbuita și Depoul Pantelimon al Metrorex⁴. Trei zone critice necesită lucrări hidrotehnice: Valea Saulei și Acumulările Fundeni și Pantelimon I.

1.2 Populația și caracteristicile demografice

Număr de locuitori: 367.221 (INS, 2022), din care 169.138 (46%) de sex masculin și 198.083 (54%) de sex feminin. În 2021, S2 ocupa locul 3 din capitală ca număr de locuitori domiciliați în sector (după S3 și S6), respectiv 17,05% din populația capitalei⁵. La Recensământul General al Populației și Locuințelor din 2011, populația S2 era de 345.370 de locuitori. În perioada 2015-2021, populația după domiciliu a S2 a scăzut cu 1,88%, peste media națională de descreștere (-1,07%) și în contradictoriu cu creșterea populației capitalei din aceeași perioadă (+2,47%). Această descreștere reprezintă o caracteristică demografică încă de la începutul anilor 2000, iar declinul accentuat din anii 2020-2021 se poate explica prin mortalitatea ridicată cauzată de pandemia de COVID-19.

O analiză mai detaliată a **structurii populației în funcție de sexe și vârste** indică o pondere mai mare a persoanelor de sex feminin, accentuată în rândul persoanelor de peste 65 ani (61% femei vs. 39% bărbați), femeile având o longevitate mai mare. Piramida vârstelor populației din S2 indică și o scădere bruscă a natalității după anul 1989 și o pondere mare a persoanelor între 34 și 56 de ani (din generațiile născute în timpul politicilor de natalitate din anii 1967-1989). Această situație caracterizează întreaga țară - numărul celor de peste 65 de ani va crește într-un ritm accelerat până în anul 2030, pe măsură ce persoanele din generațiile anilor 60 vor atinge vârsta de pensionare.

1 Cf. Studiu geotehnic și hidro-geotehnic pentru fundamentarea Planului Urbanistic Zonal al Sectorului 2, municipiul București (2018)

2 Cf. Raport de mediu – Plan Urbanistic Zonal Sector 2, municipiul București (2019)

3 Cf. Raport de mediu – Plan Urbanistic Zonal Sector 2, Municipiul București (2019)

4 Cf. Planul de Analiză și Acoperire a Riscurilor al Municipiului București

5 Conform Direcției Regionale de Statistică a municipiului București

În S2, ca și la nivel național și european, există un proces de **îmbătrânire demografică** în creștere, pe fondul natalității scăzute și al migrației externe, în special în rândul tinerilor. În următorii 20 de ani aceasta va avea efecte negative pe plan economic și social, pe fondul creșterii numărului de pensionari (populația între 40 și 55 de ani acum) și al deficitului forței de muncă, care nu va putea să-i susțină economic (populația între 10 și 19 ani acum) - numărul persoanelor care se vor pensiona este mai mare decât cel al tinerilor care, teoretic, urmează să se angajeze. Totuși, aceste date trebuie interpretate cu acuratețe metodologică, deoarece reflectă doar populația cu domiciliu stabilit în S2. Pentru că Bucureștiul este cel mai important pol economic și universitar din țară, care atrage anual un număr mare de tineri, situația din teren diferă de imaginea creată de datele respective. Acest fapt poate fi pus și pe seama unei puteri slabe de cumpărare a locuințelor, care face ca mulți tineri să locuiască în apartamente închiriate, fără a se domicilia efectiv - ceea ce reduce din veridicitatea datelor privind realitatea demografică din teren. În S2, indicele de îmbătrânire demografică, exprimat ca un raport între populația în vârstă (65+) și cea tânără (0-14 ani) era de 161%, cu mult peste media capitalei (132%) și cea națională (119%). Ponderea persoanelor în vârstă (65+) în totalul populației din S2 este de 21%, peste media capitalei (18%) și cea națională (17%). De partea cealaltă, ponderea copiilor (0-14 ani) este de doar 13%, sub media națională (15%) și a capitalei (14%). Datele indică un raport de dependență demografică foarte înalt, de 519‰ în S2, cu mult peste media națională (470‰) și municipală (480‰). Un alt aspect important este valoarea mare a coeficientului de dependență a persoanelor în vârstă (320‰), care va crește în următorii ani. Aceste date trebuie interpretate în context socio-economic - raportul de dependență demografică ridicat va duce la reducerea forței de muncă și creșterea numărului de persoane întreținute financiar; reducerea forței de muncă va crea o presiune asupra sistemului de servicii sociale și de sănătate și un impact negativ semnificativ asupra dezvoltării economice.

În ce privește **structura etnică, după nivelul de instruire absolvit**, INS⁶ prezintă date statistice la nivelul capitalei. La recensământul din 2021, informația privind etnia a fost disponibilă pentru 1.278.100 persoane (din cele 1.717.000 persoane rezidente în București). 10.740 de persoane s-au declarat de etnie romă (0,8% din totalul celor care au răspuns la întrebare). **După etnie și nivel de educație absolvit**, în București în 2021 doar 6,9% dintre romi absolviseră învățământul superior (vs. 40,4% dintre români), 1,4% dintre romi absolviseră studii postliceale și de maștri (vs. 5,3% dintre români), 62,5% dintre romi absolviseră doar învățământ secundar (vs. 41,6% dintre români), 16,4% dintre romi absolviseră doar învățământul primar (vs. 4% dintre români) și 4,8% dintre romi nu absolviseră nicio școală (vs. 2,6% dintre români). **Structura după nivelul de instruire absolvit**: din totalul populației rezidente de 1.716.983 persoane, 36% aveau nivel mediu de educație (postliceal, liceal, profesional, învățământ complementar sau de ucenici), 28% nivel scăzut (preșcolar, primar, gimnazial sau fără școală absolvită) și 35% nivel superior. Ca pondere a populației rezidente cu nivel

⁶ https://bucuresti.insse.ro/wp-content/uploads/2023/01/COMUNICAT-DE-PRESA-MUNICIPIUL-BUCURESTI_RPL2021_ian-2023-1.pdf

superior de educație la nivel național, pe județe, Bucureștiul este pe primul loc; în această categorie, din totalul de 926.211 de femei, 37% aveau nivel de educație ridicat, în timp ce din totalul de 790.772 de bărbați doar 33% aveau nivel de educație ridicat. Pentru populația cu nivel mediu de educație, situația este inversă: ponderea bărbaților este de 38%, iar a femeilor cu cca 3% mai mică.

Structura populației după activitatea curentă: Bucureștiul are 890.300 de persoane active, din care 871.900 ocupate și 18.400 șomeri, și 826.700 persoane inactive, din care 43% pensionari și beneficiari de ajutor social și 38% elevi și studenți. Capitala este pe locul 2 din țară ca pondere a populației ocupate în cea rezidentă (51%, după jud. Ilfov cu 52%), și locul 1 ca pondere a populației șomere în cea rezidentă, cu cea mai mică valoare (1,1%).

În S2, în 2011, din totalul de 345.370 locuitori, 5.623 s-au declarat de **etnie romă**. Asociațiile române estimau însă în 2007 circa 20.000 de etnici romi. Potrivit DGASPC și Partidei Romilor, comunitățile compacte de romi sunt în zonele: Petricani-Plumbuita, Baicului (Drăgușin Deleanu, Lunca Florilor, Malului, Rodica), Colentina (de la Radovanu la Valea Măgurei, în special str. Făgărășanu, Peisajului), Glodeni, Triteni, D. Pompei, Lizeanu, Maica Domnului, Viitorului, Radu de la Afumați, Calea Moșilor și Sfinților. Ca **nivel de educație**, cf. RPL 2011, din totalul de 315.092 de locuitori (10 ani și peste), 34% aveau studii superioare, 29% liceale, 16% gimnaziale, 9% profesionale/de ucenici, 7% primare, 4% postliceale/de maiștri și 0,94% nicio școală absolvită (2.968 pers, din care 683 analfabete)⁷.

1.3 Patrimoniul natural

Spații verzi: majoritatea locuitorilor din S2 pot ajunge în 10 minute la un spațiu verde amenajat (cu excepția unor segmente mici din cartierul Andronache, zona centrală și din zona de birouri Pipera). SIDU București identifică Andronache ca una dintre cele 3 zone ample de locuințe individuale nedeservite de spații publice mari. Aici există rezerve de teren (situri industriale abandonate), părți din care ar putea fi folosite pentru a insera spații verzi mici/medii. Accesul la spații verzi este mai dificil în zona centrală unde rezervele de teren sunt mici. Soluțiile sunt amenajarea de piațete urbane, identificarea unor terenuri libere care să fie achiziționate de primărie și transformate în mici spații verzi tip scuar, și elemente de legătură (ex. străzi cu vegetație de aliniament).

Între 2016-2022, S2 a implementat proiectul de realizare a unei axe verzi în SE, între Arena Națională, Parcul Florilor, Parcul Morarilor și Parcul Sticlăriei. În zona centrală se intervine punctual în completarea rețelei de spații verzi prin două proiecte în implementare: revitalizare scuaruri și amenajare aliniamente stradale: axa Vasile Lascăr - Viitorului - Icoanei și axa Țepeș Vodă - Frunzei. Este necesară completarea rețelei de spații verzi prin străzi cu vegetație de aliniament și spații tip scuar/grădină în zona centrală și în marile cartiere rezidențiale. Proiectul de amenajare a malurilor salbei de lacuri va completa rețeaua de spații verzi și va crea axe de legătură între parcurile adiacente. SIDU București include extinderea rețelei de spații verzi din S2, inclusiv prin reconversia unor terenuri și crearea unei axe verzi Parcul Tei - Parcul Circului - Parcul Verdi.

⁷ Cele mai recente date disponibile, din Strategia de dezvoltare locală a Zonelor Urbane Marginalizate din Sectorul 2, GAL S2, 2017

Gradul de mulțumire a populației față de administrarea spațiilor publice este foarte scăzut (28,5%). Măsurile necesare includ amenajarea lacurilor și malurilor ca zone de agrement, creșterea numărului de spații verzi, modernizarea spațiilor publice, verzi și dintre blocuri și amenajarea de noi spații de joacă pentru copii. Deficitul major al S2 privind numărul minim de metri pătrați de spațiu verde/cap de locuitor impune soluții pe termen lung de extindere a acestor spații.

Surse de poluare: în S2 există o singură instalație (IPPC - DANONE PDPA, procesarea laptelui - 400 tone/zi), cu impact în special asupra calității apelor. Cea mai importantă sursă de degradare a mediului este traficul rutier, care contribuie cu peste 60% la poluarea aerului cu oxizi de azot, monoxid de carbon, compuși organici volatili (COV), particule în suspensie, freon și aerosoli⁸.

Calitatea aerului: singura stație de monitorizare a calității aerului (SMCA) din S2 este stația de trafic B3 - Mihai Bravu, urmând să mai fie amplasate 2 puncte fixe de monitorizare a particulelor PM10/PM2,5 în stațiile de trafic B13 (Veranda-Mall) și B15 (Colentina/Fundeni⁹). Stația B3 a arătat depășiri ale valorilor limită ale concentrațiilor medii anuale pentru poluanții NO₂ (40,2 μg/m³ față de limita de 40 μg/m³) și a concentrației medii anuale de dioxid de azot (peste 50 μg/m³ în 2017 și aproape 60 μg/m³ în 2018). Valori apropiate de limită (40 μg/m³) au fost înregistrate și la PM10 (32,2 μg/m³, cea mai ridicată din capitală). În 2020, concentrațiile PM10 au fost mai reduse peste tot ca urmare a restricțiilor de circulație impuse în starea de urgență/alertă (pandemie Covid-19).

Zgomotul: Principala sursă o reprezintă traficul rutier: 71 de artere rutiere din S2 depășesc indicatorul L_{zsn} (peste 70 dB), iar 90 depășesc indicatorul L_n (peste 60 dB noaptea). Cele mai expuse zone sunt Șos. Mihai Bravu, Str. Petricani, Bd. Ferdinand I, Pache Protopopescu, Piața Iancului, Calea Moșilor, Str. Traian, Șos. Pantelimon, Șos. Iancului. Alte surse de zgomot sunt traficul feroviar ușor (pe străzile cu tramvai) și activitățile industriale¹⁰.

Calitatea corpurilor de apă de suprafață între 2015-2021 a fost moderată pentru râul Colentina și Valea Saulei (cf. Administrației Bazinale de Apă Argeș - Vedea). Problemele de calitate a apei vin din sursele de degradare difuze (zone rezidențiale neconectate la canalizare, depozite necontrolate de deșeuri, combatere dăunători), în special în lacurile Plumbuita, Fundeni și Pantelimon, și sedimentele cu substanțe organice sau pesticide, fiind necesară curățarea lor pentru a preveni probleme de insalubritate și de sănătate publică. Acviferele de mică și medie adâncime (Mostiștea și Colentina) din apele subterane au fost degradate de poluarea din industrie și agricultură, iar exploatarea stratelor de Frățești (până în 1990) a modificat calitatea apelor. Acum utilizarea puțurilor orășenești și a celor aferente fronturilor subterane este oprită, capacitățile de producție a

⁸ Ioja, I.C., (2022), *Raportul de Cercetare privind Starea Mediului în București*, Platforma de Mediu pentru București.

⁹ Conform website-ului calitateaer.ro al Rețelei Naționale de Monitorizare a Calității Aerului

¹⁰ Cf. Plan de Acțiune pentru aglomerarea București – Realizarea Hărții strategice de zgomot și a Planului de acțiune pentru diminuarea zgomotului în municipiul București, ACCON Environmental Consultants SRL.

apei din surse subterane fiind în conservare¹¹. Administrația Bazinală de Apă Argeș-Vedea indică o stare calitativă bună pentru corpul de apă subterană București pentru anii 2015 – 2021.

1.4 Patrimoniul arhitectural și cultural

S2 include 6 monumente istorice de valoare națională excepțională¹²: (1) clădiri civile urbane: Casa Melik, Palatul Ghica-Tei, Școala Centrală de Fete; (2) biserici și ansambluri mănăstirești: Biserica Mărcuța, Ansamblul Mănăstirii Plumbuita; și (3) arhitectură industrială: Moara lui Assan.

În S2 sunt 475 (17.4%) din totalul monumentelor istorice din București (2698)¹³, dintre care sunt 39 de ansambluri de arhitectură și monumente istorice de importanță națională (grupa A), clădiri emblematice pentru curentele arhitecturale specifice perioadei postbizantine (sec. XIX-XX): Mănăstirea Mărcuța, Circul de Stat-Pavilionul Central, Ansamblul Palatul Ghica-Tei, Școala Centrală de Fete, Biserica Sf. Nicolae, Adormirea Maicii Domnului - Olari, Casă de târgoveț, Ansamblul Bisericii Mântuleasa, Ansamblul Mănăstirii Plumbuita, Ansamblul Bisericii Grecești, Biserica Buna Vestire, Fostul Palat al Legației Elene, Moara lui Assan, Casa Melik (Muzeul Theodor Pallady), Biserica Sf. Ioachim și Ana; amenajări urbanistice de sfârșit de sec. XIX - început de sec. XX: Parcul Ioanid; monumente de for public, memoriale și funerare: Monumentul lui C. A. Rosetti, Piatra de mormânt a domnitorului Grigore Ghica IV, Monument funerar Grigore Ghica IV.

Monumentele istorice din S2 sunt concentrate în centrul capitalei, în zona dintre limita centrului istoric și șoselele Ștefan cel Mare și Mihai Bravu, și în cartierul Tei.

S2 include zone istorice cu imagine unitară, cu valoare arhitecturală și urbanistică deosebită delimitate în cadrul unor ansambluri de arhitectură (străzile Batiștei, Dumbrava Roșie, Mântuleasa, Calea Moșilor, Negustori, Părintele Stăniloiaie, Popa Soare, Romulus, Str. și P-ța Sf. Ștefan, Bd. Dacia) și parcelări (Călărași-Hârjeu, Iancului, Gara Obor - fostă Ferdinand I, Negroponte), înscrise în LMI 2015. S2 include 28 din cele 98 de zone construite protejate din București, cu tipologii diferite de țesut urban tipice pentru evoluția orașului în sec. XIX și XX¹⁴: străzi tradiționale comerciale, definitorii pentru identitatea orașului: Calea Moșilor, Calea Călărașilor; bulevarde *haussmanniene*: Carol I, Ferdinand I, Hristo-Botev; Bd. rezidențial Dacia; străzi de țesut tradiționale: C.A. Rosetti-Maria Rosetti-Popa Petre, Vasile Lascăr, Traian, Batiștei, Jean-Louis Calderon-Polonă, Mântuleasa; stradă majoră: Mihai Eminescu; țesuturi rezidențiale tradiționale tipice, unicat la nivel internațional, cu valoare arhitecturală ridicată: Caimatei, Vasile Conta, Th. Masaryk, Pitar Moș, Sf. Ștefan, Armenească, Icoanei, Silvestru; parcelări reglementate: Vatra Luminoasă, Maior Coravu și Baicului, și Parcul Ioanid; parcul Plumbuita.

¹¹ Cf. Studiu Utilități publice, SIDU București 2035.

¹² Valori de patrimoniu cultural de interes național, conform Legii nr. 5/2000 privind aprobarea Planului de amenajare a teritoriului național - Secțiunea a III-a - zone protejate

¹³ Cf. Listei Monumentelor Istorice (LMI) 2015 și Ordinelor 2186/17.03.2016, 2428/17.05.2019, 3168/18.06.2021, 2668/8.07.2019, 3824/10.10.2016, <http://www.cultura.ro/lista-monumentelor-istorice> - listă clădiri clasate și declassate din LMI în 2015-2022

¹⁴ Aprobate conform HCGMB nr. 279/2000, http://urbanism.pmb.ro/Informatii/Start_zpc.aspx?id=37

Potențialul turistic al S2 poate fi privit doar în contextul extins al capitalei - cel mai important centru industrial, comercial și de atracție turistică, cu un trecut deosebit, o atmosferă plină de viață și o arhitectură aparte, amestec între clădirile de secol XIX, perioada interbelică, cea comunistă și influențele actuale. Astfel, S2 nu poate fi privit ca o destinație turistică în sine, neavând o identitate puternic conturată din acest punct de vedere¹⁵, însă contribuie la oferta turistică a Capitalei pentru diferite tipologii de turism: de tranzit și de tip city-break, de afaceri (în special prin zona Pipera din S2), cultural, de agrement (prin parcuri: Tei, Circului, Plumbuita, Obor, Florilor, Morarilor, Grădina Icoanei, Ioanid, mall-urile Veranda Mall și Mega Mall și Parcul de Agrement Tei), și de evenimente.

Ca infrastructură turistică, în 2022 în Capitală erau clasificate 652 de structuri de cazare¹⁶ - dintre care 124 (19%) în S2 (apartamente în regim hotelier, hoteluri, hosteluri, vile și pensiuni turistice). Predomină cele de 3 stele, urmate de cele de 4 și de 2 stele. În S2 sunt 2 unități cu o stea, una cu 2 flori și una de 5 stele. Portalurile web¹⁷ indică mult mai multe unități de cazare față de sursele oficiale (Airbnb avea 300 de unități, iar Booking 261). Distribuția acestora indică o concentrare în zona centrală sau lângă puncte de interes (Gara Obor, Arena Națională, Institutul Fundeni, Spitalul Colentina), zona Dorobanți, cartierul Armenesc, Calea Moșilor, Maria Rosetti, zone cu deschidere la bulevard și acces la transportul public sau zone cu atracții arhitecturale, culturale, istorice. La polul opus, zona Pantelimon nu prezenta nicio unitate de cazare pe platforme de închiriere, și există fragmente din S2 în care sectorul turistic nu este dezvoltat (Tei, Doamna Ghica, Electronicii, Chișinău) și zone ample de locuire individuală, fără potențial turistic, cum sunt cartierele Andronache, Ion Creangă și Pantelimon, cu un număr redus de unități de cazare.¹⁸

1.5 Locuirea și accesul la utilități

Caracteristici ale locuirii: în 2022, în S2 erau 175.022 de clădiri¹⁹ în proprietatea persoanelor fizice sau juridice (medie de 2,1 locuitori/clădire). Locuințele colective sunt preponderent în blocuri înalte (peste P+6), de-a lungul bulevardelor mari, cu unități comerciale și servicii care acoperă parțial dotările necesare rezidenților. Zonele de locuințe individuale din cartierele Andronache, Plumbuita și Baicului sunt în proces de densificare și nu au suficiente dotări de interes cotidian, grădinițe, spații culturale și spații verzi publice. Pe lângă zonele de locuire, trei zone aparte sunt reprezentative pentru S2 și au tipologii specifice: (1) Stadion Arena Națională (mare generator de trafic), (2) UTCB (studentească) și (3) salba de lacuri. Cea mai dinamică dezvoltare din S2 este în cartierul Pipera. Alte dezvoltări recente implică construcții pe foste terenuri industriale și densificare prin ansambluri rezidențiale cu locuințe colective (Baicului-Colentina, Doamna Ghica, Tei). Similar, în zona centrală apar noi clădiri de birouri sau locuințe de dimensiuni medii, deseori alăturate unor clădiri istorice

¹⁵ Strategia de Dezvoltare Locală a Sectorului 2 pentru perioada 2016 – 2025

¹⁶ Date actualizate pe data de 15.04. 2022 de pe site-ul Ministerului Antreprenoriatului și Turismului

¹⁷ Datele pentru ambele platforme sunt pentru perioada de vară iulie 2022, fiind excluse proprietățile care au fost deja rezervate

¹⁸ PUZ Sector 2

¹⁹ Conform Adresei Direcției Venituri Buget Local Sector 2 nr. 91798/21.04.2022

joase, iar în zonele rezidențiale limitrofe, lângă casele individuale apar noi locuințe colective care încarcă infrastructura de parcări (Fabrica de Gheață, Tei Toboc, Andronache). Cea mai mare expansiune urbană este în nord (Fabrica de Glucoză - ansambluri rezidențiale mari) și est (Str. Iza - extinderea zonelor rezidențiale ocupate de locuințe individuale). S2 are 3 zone majore: (1) centrul istoric, (2) cartiere de locuințe colective și (3) zone periferice dezvoltate recent, cu locuințe individuale sau cu mari ansambluri de locuințe colective. S2 are și ample suprafețe de terenuri „brownfield”/„greenfield” - procesul de valorificare a început în fosta platformă industrială Pipera (cea mai mare zonă de birouri din țară). Unele rezerve de teren au planuri de dezvoltare (Pantelimon Dobrești); altele sunt în declin, fără intenții de valorificare (zona industrială Gara Obor, Moara lui Assan). Aceste terenuri sunt esențiale pentru reechilibrarea funcțională a S2 și dezvoltarea dotărilor, care i-ar putea schimba imaginea de „cartier” dormitor.

Alimentarea cu energie electrică și iluminat public: în S2 nu sunt surse de producere cu putere de peste 1 MW. Stația de sistem pentru transportul energiei este 220/110 kV București Est și sunt 5 stații de transformare care alimentează cu energie electrică (4 Electrica Muntenia Sud, una Transelectrica) și 8 linii electrice subterane de 110 kV, din care Fundeni-Pipera uzată tehnic. Sistemul de distribuție de medie tensiune include și 38 de puncte de alimentare uzate fizic și moral și 825 de posturi de transformare (90% învechite)²⁰. E-Distribuție Muntenia a investit în schimbarea rețelelor de distribuție, în noua linie electrică subterană de înaltă tensiune Fundeni-București N și planifică modernizarea rețelelor de distribuție din Toamnei-Eminescu²¹, a stației Obor și a liniei Fundeni-Pipera. În nord sunt necesare investiții pentru suplimentarea puterii (acum stația Pipera nu poate prelua toți noii consumatori - inclusiv stațiile de încărcare pentru autovehiculele electrice).

Gaze naturale: în S2 sunt 3 stații de sector și conducte de medie presiune care trebuie reabilitate și extinse în anumite zone. Rețeaua de distribuție are o zonă cu deservire necorespunzătoare (Gherghiței-Andronache-Colentina-Fundeni) și una cu regim de presiune joasă (Bd. Dacia - Bd. N Bălcescu-Carol I-Traian-Calea Moșilor). Distrigaz Sud Rețele are lucrări de extindere a sistemului de distribuție pe 66 de străzi din S2. Între 2015-2019 a crescut constant numărul de consumatori casnici (cu 13.000, +22,84 %) și non-casnici (+44,16 %, de la 3.551 în 2015 la 5.119 în 2021). În 2016²², 133 de străzi din Tei, Tei - Toboc, Baicului și Fundeni nu erau conectate la rețeaua de gaze.

Alimentarea cu energie termică: din 2019 energia termică este gestionată de compania municipală Termoenergetica. N și E capitalei sunt alimentate în cea mai mare parte de CET Sud. Magistrala de termoficare principală din S2 este I Sud, completată de V Sud și III Grozăvești. Rețeaua de transport și distribuție a energiei termice deservește toate cartierele de locuințe colective, blocurile de pe bulevardele principale și unele cartiere de locuințe individuale. Mare parte din zona centrală și cartierele de locuințe individuale nu sunt alimentate centralizat. Avariile afectează tot sistemul - au

²⁰ Cf. Memoriu de prezentare Plan Urbanistic Zonal Sector 2, Municipiul București.

²¹ Cf. studiu Utilități publice, SIDU București 2035.

²² Cele mai recente date disponibile, din Strategia de dezvoltare locală a Zonelor Urbane Marginalizate din Sectorul 2, GAL S2, 2017

crescut întreruperile furnizării agentului termic și perioadele în care nu îndeplinește parametrii normali. 70-80% din rețea e veche; pierderile sunt de 20% pe rețelele principale și 10% pe cele secundare, cu riscul ca rețeaua să devină inoperabilă în următorii ani. Sunt necesare și investiții în modernizarea capacității de producere a energiei, în linie cu standardele europene de mediu²³.

Alimentare cu apă; canalizare: S2 este alimentat de stația de pompare Nord (3 rezervoare, 9 stații de repompare și 61 stații de hidrofor). Rețeaua este veche, cu pierderi estimate la peste 20%. Deși rețeaua de alimentară cu apă din S2 acoperă în cea mai mare parte nevoile populației, în 2016 pe 35 de străzi alimentarea cu apă lipsea sau era parțială (în cartierele Plumbuita, Fundeni, Floreasca) și pe 46 de străzi rețeaua necesita modernizare (Șos. Colentina, Șos. Vergului, Șos. Pantelimon, Bd. Pache Protopopescu). În S2 sunt 18 stații de pompare a apelor uzate. Sistemul de canalizare se bazează pe colectoare principale care deservesc 80% din S2²⁴ și se descarcă în râul Dâmbovița²⁵. Rețeaua secundară necesită modernizare și redimensionare (70% din materiale sunt vechi).

În S2, **deșeurile** sunt gestionate de SUPERCOM SA și ADP S2 (parcuri); există 75 de operatori pentru reciclare și o stație de sortare a deșeurilor (din cele 8 din București). Rata de colectare selectivă și reciclare este foarte mică, iar infrastructura slab dezvoltată²⁶. În 2022 erau semnate 15.384 contracte cu persoane fizice/case (63%) și 2.403 cu asociații de bloc (93%). Serviciile de salubritate au acoperire mare, dar sunt zone cu deșeuri depozitate neconform în Plumbuita și Baicului. Cf. PIDU Plumbuita-Steaua Roșie-Petricani, lacul Plumbuita nu are rampe speciale pentru deversarea gunoaielor și pe țărni nu sunt containere/coșuri de gunoi.

1.6 Profilul economic (ocupare și mediul de afaceri la nivel local)

În 2020, **numărul mediu de salariați** din întreprinderile active din S2 era de 256.167, în creștere cu 14,2% (+31.780) față de 2014. Astfel, S2 reprezenta 22,1% din totalul numărului mediu de salariați din capitală, fiind pe locul 2 (după S1).

Distributia populatiei ocupate în raport cu sectorul de activitate reflectă valorile INS prezentate la nivelul municipiului București potrivit cărora cele mai multe persoane sunt angajate în sectorul *Comerț și activități de repararea auto/moto*, respectiv 22,0%, urmat la o distanță foarte mare de sectoarele *Informații și comunicații și Activități profesionale, științifice și tehnice* pentru care lucrează un procent de 9,4% din populația rezidentă. 7,8% din populație lucrează în domeniul *Transport și depozitare*, în timp ce 7,0% desfășoară activități în domenii precum *Sănătate și asistență socială*. *Grupa de ocupații în raport cu distributia pe sexe*, indică o prezență ridicată atât pentru bărbați (31,7%) cât și pentru femei (36,9%) în categoria *“Specialiști în diverse domenii de activitate”*, următoare ca pondere aflându-se grupa de ocupații *“Alte categorii de ocupații”* pentru

²³ Cf. studiu Utilități publice, SIDU București 2035.

²⁴ Cf. Memoriu de prezentare Plan Urbanistic Zonal Sector 2, municipiul București

²⁵ Caseta de Ape Uzate transportă apele uzate la Stația de Epurare Ape Uzate Glina, amplasată în comuna Glina

²⁶ Cf. Plan de Gestionare al Deșeurilor din Municipiul București 2020 – 2025.

barbati, cu un procent de 21,8%, în timp ce femeile sunt mai prezente în domeniile precum *“Lucratori in domeniul serviciilor”*.

Date privind **șomajul** sunt prezente doar la nivelul municipiului București, nu și la nivel de sector. Conform INS, în 2021 în capitală erau înregistrați 14.004 șomeri, dintre care 84% nu beneficiau de drepturi bănești, iar 16% erau beneficiari de indemnizație de șomaj. Din numărul total de șomeri, 35,8% aveau o pregătire primară, gimnazială sau profesională, 40,2% absolviseră studii liceale și 24% studii universitare. Din totalul șomerilor care beneficiază de drepturi bănești, 96,6% erau șomeri cu experiență de muncă anterioară, ceea ce indică prezența șomajului de lungă durată. Pe de altă parte, această categorie de șomeri reprezintă doar 15,4% din numărul total de șomeri înregistrați. În funcție de sex, în 2021, 53,1% din numărul total de șomeri erau femei și 46,9% bărbați. Numărul de șomeri înregistrați în București a scăzut cu 35,3% față de 2014. În realitate, numărul de șomeri este mai mare, deoarece multe persoane nu sunt înregistrate la ANOFM din diverse motive (comunități dezavantajate, șomeri de scurtă durată etc.). Ca pondere a șomerilor înregistrați în totalul resurselor de muncă disponibile, Capitala înregistra 1% în 2021, în scădere față de 2014 (1,5%) - sub media națională de 1,7%.

Situația întreprinderilor active: conform INS, în 2020 în S2 activau 25.195 de firme, care includeau peste 256.000 de salariați și generau o cifră de afaceri de 29,9 md. EUR. Față de 2014, numărul de firme a crescut cu 11,8% (+2.652), numărul salariaților cu 14,2% (31.783), iar cifra de afaceri generată de aceste firme a crescut cu 55,7% (+10,7 md. EUR). O creștere accentuată a cifrei de afaceri față de o creștere modestă a numărului de salariați și de firme indică o creștere a productivității muncii în rândul firmelor din S2. Totuși, este important de menționat că datele fac referire la anul 2020, fiind influențate de pandemia de COVID-19 din anii 2020-2022. O altă sursă de instabilitate și incertitudine economică, alături de o creștere a inflației este și conflictul militar din Ucraina. Impactul economic al acestor evenimente va putea fi evaluat doar în următorii ani.

Clase de mărime: în 2019 în S2 predominau microîntreprinderile (circa 90%), urmate de IMM-uri și firme mari. Aceasta generează o flexibilitate a mediului de afaceri local, micii antreprenori având de obicei o capacitate importantă de adaptare la crize și provocări, dar fiind și cei mai vulnerabili la șocuri economice, cum a fost pandemia de COVID-19, având nevoie de susținere sporită. De aceea, un element important este sprijinirea microîntreprinderilor pentru a se dezvolta și a crea noi locuri de muncă. În S2, numărul firmelor mari a crescut în perioada 2014-2019, de la 184 la 201 de companii, generând beneficii asupra nivelului taxelor și locurilor de muncă create.

Dinamica antreprenorială: datele statistice indică creșterea numărului de întreprinderi în perioada 2014-2020, susținută și de dinamica numărului de firme nou înființate și a celor închise. În 2019, ultimul an pentru care există date la momentul analizei, în S2 au fost înființate 3.303 de firme noi și au fost închise 2.620 de întreprinderi, rezultând o balanță pozitivă a numărului de întreprinderi. Conform INS, în 2020 cifra de afaceri înregistrată de firmele din S2 era de 29,9 md. EUR, în creștere cu 55,7% față de 2014. În funcție de cifra de afaceri a întreprinderilor active, S2 era pe locul 2 în Capitală, după S1 (cu 66 md. EUR), și genera 21% din cifra de afaceri totală. Ca productivitate a

muncii (cifra de afaceri raportată la numărul de salariați), S2 a avut o medie de 565.736 lei/salariat (circa 116.957 EUR). Față de 2014, productivitatea muncii a crescut cu 36,3% (+31,198 EUR). Ca sectoare economice, cele mai mari randamente erau în domeniul energetic, în S2 fiind sediile celor mai mari firme din domeniu, urmând intermedierea financiară și asigurările, IT&C, comerțul, etc.

Ramurile economice: în perioada 2014-2020, cele mai dinamice sectoare economice din S2 în funcție de evoluția cifrei de afaceri în RON au fost: transporturi aeriene (+10.720%), ca urmare a stabilirii de sediu a unor companii aeriene și a creșterii volumului de încasări a celor cu sediul în S2; captarea, tratarea și distribuția apei (+2.854%); telecomunicații (+550%), fabricarea altor mijloace de transport (+533%), servicii privind forța de muncă (+434%), servicii sociale fără cazare (+283%), lucrări speciale de construcții (+223%) etc. Aceste creșteri trebuie interpretate luând în considerare și rata inflației. Creșterea cifrei de afaceri în profesiile liberale (IT&C, servicii suport, asistență socială) indică atractivitatea acestor domenii cu un câștig salarial peste media națională.

Cele mai multe firme din S2 activau în domeniul comerțului (7.366 de unități, 29,2%), urmând activitățile profesionale, științifice și tehnice (4.840 de firme, 19,2%), IT&C (2.126, 8,4%), construcții (2.035, 8,1%). Cele mai puține firme erau în industria extractivă, sectorul energetic, distribuția apei, agricultură etc. Dacă activitățile agricole nu sunt reprezentative mediului urban, în celelalte ramuri numărul redus de firme ține de activarea în aceste domenii a marilor companii de stat, intrarea unor firme mici pe piață fiind foarte dificilă. Cele mai dinamice sectoare ca număr de întreprinderi active au fost cele din sfera serviciilor intensive în cunoaștere: IT&C, sănătate, activități diverse profesionale, științifice și tehnice - indicând o tendință de transformare a economiei locale. Și comerțul este în creștere, după numărul de salariați, dar mai puțin decât IT&C.

Conform INS, în 2020, la nivel de ramuri economice, cei mai mulți salariați din întreprinderile active din S2 lucrau în subramura comerțului (26%), urmând sectorul transporturilor (13%), IT&C (12%), activități de servicii administrative și servicii suport (11%), activități profesionale, științifice și tehnice (7%). Comparativ cu Mun. București, în S2 era o pondere mai mare a numărului de salariați în domeniul comerțului, serviciilor administrative și suport, IT&C, transporturilor și depozitării. Pe de altă parte, la nivelul Capitalei a fost înregistrată o pondere superioară a angajaților în domeniile: sănătate și asistență socială, învățământ, activități profesionale, științifice și tehnice, administrație publică, construcții. În general, structura ponderii ramurilor economice în totalul numărului de angajați din S2 este relativ asemănătoare cu cea a Capitalei, cu diferențe date de localizarea unor angajatori (instituții publice mari, universități, spitale, etc.) în diverse sectoare.

Concluzii privind sectoarele cu potențial de motor economic în S2: cele mai bine dezvoltate ramuri economice sunt comerțul cu ridicata și cu amănuntul și IT&C, acestea fiind urmate de domeniul intermediarilor financiare, construcțiilor și industriei prelucrătoare. Sectorul comerțului este principalul motor economic al S2, cu o pondere de 52% în totalul cifrei de afaceri, 25,6% din totalul de salariați și 20,8% din firme. Totuși, în aceste date intră și lanțuri mari de supermarket, care își au sediul social al firmei în Sectorul 2, însă dețin puncte de lucru în toată țara.

Sectorul IT&C, care înregistrează și printre cele mai bine plătite salarii, este un motor de creștere care atrage tot mai mulți tineri specialiști și investitori străini. În 2020, domeniul IT&C înregistra 9,4% din cifra de afaceri din S2, 9,4% din numărul de firme și 12,5%, din numărul de salariați. O amenințare la adresa sectorului este migrația experților și a forței de muncă în Vestul Europei, unde nivelul de salarizare este mai mare.

Un alt motor economic la nivelul sectorului este domeniul intermediarilor financiare și al asigurărilor care, deși reunea doar 2,9% din salariați și 2% din firme, genera peste 8,9% din cifra de afaceri, ceea ce indică o valoare adăugată brută foarte înaltă și o productivitate a muncii destul de înaltă. Acest domeniu se bucură de un nivel de salarizare înalt.

Alte ramuri economice relativ bine dezvoltate la nivelul S2 sunt industria prelucrătoare și sectorul construcțiilor. Industria prelucrătoare genera 5,6% din cifra de afaceri și reunea 6,6% din numărul de salariați. Cele mai bine dezvoltate subramuri sunt fabricarea băuturilor, industria alimentară și fabricarea produselor din tutun, care generau peste 57% din totalul cifrei de afaceri din industria prelucrătoare. Sectorul construcțiilor antrena 6,2% din salariați, reunea 8,8% din numărul de firme și genera 5,9% din cifra de afaceri. Acest sector are la bază piața privată imobiliară, precum și lucrările publice de construcții sau de dezvoltare infrastructură.

1.7 Instituții locale și servicii publice

Educație: În anul școlar 2023-2024, în unitățile de învățământ preuniversitar din S2 erau înscriși 48.397 de preșcolari și elevi (+1,4% față de anul anterior), dintre care jumătate din efectivele școlare în ciclurile primar și gimnazial, 21.162 de elevi (44%) în ciclul liceal, și circa 5.000 de copii în grădinițe (10%). Infrastructura deservește bine învățământul primar și secundar, dar este nevoie de mai multe creșe și grădinițe, în special în Pipera, Andronache, Baicului și Tei Toboc. Deși s-au modernizat multe clădiri școlare, peste 50 necesită încă eficientizare energetică, modernizare sau dotări, inclusiv extinderea laboratoarelor și facilităților sportive. Sunt necesare și măsuri pentru asigurarea accesului la educație al tuturor copiilor, în special al celor dezavantajați. S2 are multe licee cu performanțe bune, dar în învățământul tehnic majoritatea liceelor au rate de promovare de până la 50%, fiind necesară reconfigurarea învățământului tehnic și profesional.

Servicii sociale: În ultimii ani situația serviciilor sociale din S2 s-a îmbunătățit prin realizarea de parteneriate, comunicarea mai bună cu beneficiarii și cunoașterea mai bună a nevoilor comunității, inclusiv prin cercetări privind situația serviciilor sociale. Persistă însă necesitatea creșterii activităților de prevenire a marginalizării, de înființare a unor servicii publice diversificate pentru noi categorii de beneficiari, care să răspundă nevoilor, și de creștere a calității serviciilor oferite persoanelor instituționalizate. Furnizorul principal de beneficii și servicii sociale este DGASPC S2, care gestionează peste 40 de centre și servicii sociale, pentru o tipologie largă de cazuri sociale. DGASPC colaborează cu organizații cu programe sociale complementare.

Sănătate: Mun. București este principalul furnizor de servicii de sănătate la nivel național. În S2 sunt o serie de spitale importante: Spitalul Clinic Colentina; Spitalul Clinic de Urgență Sf. Pantelimon;

Spitalul de Urgență Prof. Dr. D. Gerota; Spitalul Clinic Dr. Ion Cantacuzino; Spitalul Clinic N. Malaxa; Spitalul Clinic Județean de Urgență Ilfov; Spitalul Clinic de Copii Dr. V. Gomoiu; Institutul pentru Ocrotirea Mamei și Copilului Prof. Dr. A. Ruscescu; Spitalul clinic de Ortopedie Foișor, Institutul Național de Diabet, Nutriție și Boli Metabolice Dr. N. C. Paulescu, Institutul Clinic Fundeni; Institutul Național de Boli Infecțioase Prof. Dr. Matei Bals; Centrul de Boli Reumatismale Dr. Ion Stoia; Spitalul de Pneumoftiziologie Sf. Ștefan.

Cultură, turism, timp liber: oferta culturală a S2 este relativ bine dezvoltată, dar trebuie diversificată, promovată și extinsă în afara zonei centrale. În S2 sunt spații de petrecere a timpului liber în zonele de locuințe colective sau lângă perimetrul central, dar insuficiente. S2 are câteva facilități sportive mari (Dinamo, Stadionul Național). Cluburile sportive mai mici și terenurile de sport necesită atenție și e necesară dezvoltarea de noi dotări sportive pentru comunitate.

Spațiul public: S2 are 7 parcuri de peste 5ha, iar Primăria a inițiat un proiect amplu de amenajare a malurilor lacurilor. Parcurile sunt în zonele de locuințe colective cu densitate ridicată a populației din cartiere. Zona centrală are piațete, scuaruri (18) și grădini (2), puține față de nevoile cetățenilor. Aici există însă spații publice mici, abandonate, care pot fi revitalizate. În cartierele de locuințe colective terenurile dintre blocuri reprezintă resursa verde. S2 nu are încă nici zone pietonale bune pentru evenimente culturale în aer liber, deși unele evenimente promovează exact dezvoltarea de zone pietonale (Street Delivery, Femei pe Mătășari).

S2 are un grad mic de ocupare a **piețelor agroalimentare** (ex. Piața Colentina) și mulți vânzători ambulanți sau chioșcuri private pe domeniul public, în zone cu trafic pietonal intens (ex. Obor) sau în ansamblurile de locuințe colective. Unele zone de deservire a piețelor se suprapun cu zone de deservire a hipermarketurilor. Trebuie modernizate piețele Galați, Delfinului, Hala Terminal Obor.

Parcarea rezidențială este o provocare majoră a S2, dat fiind numărul mare de mașini (567 de autoturisme/1.000 de locuitori în București în 2021²⁷). În zonele de locuințe colective cu multe blocuri P+10 și o densitate mare a populației, ADP S2 administrează parcarea rezidențială, cu locuri taxate anual în funcție de zonă, dar insuficiente. Parcările publice cu plată (ale PMB) sunt scumpe.

Transportul public local este asigurat de Societatea de Transport București (STB) și Metrorex, iar legăturile cu localitățile învecinate se fac prin STB și prin transportul public al Primăriei Voluntari, care leagă S2 de Voluntari, Pantelimon și Dobroești. Confortul a crescut recent prin modernizarea flotei și stațiilor STB. Flota de tramvaie este învechită, neaccesibilizată și fără aer condiționat. S2 este bine acoperit de STB, cu câteva excepții în cartierele Tei, Andronache, Creangă, Tei-Toboc.

1.8 Organizații ale societății civile

Prezența organizațiilor societății civile în S2 este importantă atât la nivelul Primăriei, cât și al DGASPC S2, și reflectă un potențial de implicare civică în creștere, iar domeniile de implicare acoperă un spectru larg al intereselor socio-economice locale. Evidențele S2 înregistrează o creștere a interesului de implicare a societății civile în proiecte locale, în parteneriat cu autoritatea publică

²⁷ Calculul consultantului pe baza datelor furnizate de DRPCIV (drpciv.ro) și baza de date INS Tempo Online

locală, pentru implementarea unor obiective de interes local în domeniile educație, social, locuire, ocupare, cultură. Acestea se împart în două mari categorii:

1. Parteneriate ale Direcției Generale de Asistență Socială și Protecția Copilului (DGASPC) S2 sau ale Primăriei S2, în domeniul social, cu peste 65 de organizații, printre care menționăm:

- centre de zi, programe educaționale și de sprijin pentru copii și familii în dificultate: Asociația Anais, Autism Voce, Arhiepiscopia Bucureștilor, Asociația de Sprijin a Copiilor Handicapați Fizic - România, Asociația pentru o Comunitate Solidară și Intervenție Socială ACSIS, Fundația Inocenti, Fundația Sfântul Dimitrie, Salvați Copiii - peste 900 de beneficiari
- cantine sociale/distribuție de alimente și servicii de intervenție în stradă pentru persoane fără adăpost, persoane cu adicții, victime violența în familie, victime dezastre, persoane în situații dificile de viață, vârstnici: Asociația Carusel, Asociația Română Anti - SIDA, Asociația Fecioara Maria a Milostivirii în România, Asociația Comunitatea Floreasca, Asociația Șansa Ta, Asociația Marathon, Casa de Ajutor Reciproc a Pensionarilor nr. 3. Înfrățirea, Fundația Parada, Fundația Cultural-Umanitară SO.SI.SE.SA - peste 700 de beneficiari
- centre rezidențiale de îngrijire și asistență pentru 140 de persoane vârstnice: Asociația Casa Fericirii, Asociația Casa Sfântul Andrei, Asociația Creștină Sfinții Ion și Ecaterina, Fundația Bucuria Ajutorului, Mănăstirea Christiana, Asociația Sf. Silvestru, Așezământul Acoperământul Maicii Domnului - Precupeții Vechii, Fundația Hospice Casa Speranței
- servicii de îngrijire la domiciliu pentru vârstnici, asistență paliativă pentru bolnavi în fază terminală, centre de zi pentru vârstnici: Fundația Hospice Casa Speranței, Fundația Bucuria Ajutorului, Organizația Suedează pentru Ajutor Umanitar Individual - 490 de beneficiari
- centre rezidențiale și de zi pentru adulți cu dizabilități: Fundația Dezvoltarea Popoarelor, Asociația Națională pentru Copii și Adulți cu Autism din România (ANCAAR) - 17 beneficiari; educație non-formală prin muzică și mișcare pentru persoane vârstnice/cu demență din DGASPC S2 (Asociația Habilitas) și terapie și educație asistată de câine pentru persoanele cu dizabilități neuro-psihiatrice de la CRRN nr. 1 (Asociația Magidream) - 100 de beneficiari
- centre rezidențiale pentru copii în sistemul de protecție specială: Asociația SOS Satele Copiilor România, Fundația Copiii în Dificultate, și centre rezidențiale de îngrijire și asistență pentru mamă și copil: Asociația Touched România - 41 de beneficiari
- reintegrare socio-profesională pentru adulți vulnerabili: Asociația Ateliere fără Frontiere
- activități educaționale, de sprijin social și medical pentru persoanele provenite din zona de conflict din Ucraina, găzduite în centrele de tranzit ale S2: CORE Foundation, Asociația Mihai Eminescu Luceafărul, Asociația Inimi Laolaltă pentru Copii, Asociația Creștem Copii Fericiți, Asociația Adpare, Four Change Romania, Fundația Step by Step, Asociația Necuvinte, Asociația FDP, Fundația Regina Maria, Asociația Touched Romania, Fundația ICAR, Asociația Moașelor Independente, Salvați Copiii, Terres Des Hommes, Fundația Inocenti, Habitat for Humanity Romania - sprijin pentru peste 10.000 de persoane

2. Proiecte culturale finanțate de S2 în baza Ordonanței 51/1998: 16 proiecte: protejarea patrimoniului cultural: Asociația Creative Arts & Events și Asociația Turism Istoric, Asociația Culturală Metropolis, Asociația Divizia Artelor prin Tehnologii Emergente (DATE), One Night Gallery și Asociația Culturală Manekino, promovarea a activităților culturale ca mijloc de coeziune socială: Asociația Teatrul.ro, Asociația Cultart, Asociația culturală pentru educație prin artă (ACEA).

3. Proiecte finanțate de S2 în baza Legii 350/2005: 29 de organizații: Asociația pentru educație, dezvoltare și implicarea tineretului EDIT, Academia de sport și nutriție Alexander Florescu, Asociația Art Degeaba, Asociația Better Youth, Centrul de proiecte educaționale și culturale, CS Sport Promotion, CS Ștefan Birtalan, Asociația Culturală Kitarodia, Asociația Diaconia, Asociația E ceva bine, Asociația Parcul Natural Văcărești, Asociația Joc Responsabil, Asociația Părinților Isteți, Asociația JG Victory of Art, Asociația Sports Hub, Asociația pentru educație și sănătate Mens Sana, Asociația Qube Robotics, Societatea Română de Medicină Preventivă, Federația Filantropia ș.a.

a) interconectarea SDL Bucuresti Sector 2 cu alte parteneriate care vizeaza problemele din teritoriul SDL sau probleme similare

Colaborare și coordonare a autorității publice S2, ca membră GAL, cu alte instituții publice de la nivelul municipiului, în speță prin colaborarea cu Direcțiile Generale de Asistență Socială și Protecția Copiului din celelalte sectoare și cu Direcția Generală de Asistență Socială a Municipiului București, privind incluziunea socială – exemple în acest sens sunt demersurile comune privind reglementarea așezărilor informale (sub coordonarea Primăriei Municipiului București), problematica locuirii sociale în general, intervențiile pentru

sprijinirea persoanelor în diferite situații de criză/risc – cum ar fi persoanele fără adăpost, persoanele cu diferite adicții, victimele violenței domestice, mame cu copii în situații dificile etc. De asemenea, Sectorul 2 colaborează cu Inspectoratul Școlar al Municipiului București, în special în ce privește creșterea accesului copiilor vulnerabili la educație preșcolară (ISMB a suplimentat numărul de posturi pentru profesori la grupe cu program prelungit, iar Sectorul 2 finanțează plata costului cu masa pentru copiii din familii vulnerabile, la

grădinița cu program prelungit), și accesul copiilor la grădinița de vară. Există de asemenea colaborări cu Agenția Locală pentru Ocuparea Forței de Muncă, Agenția de Plăți și Inspecție Socială a Municipiului București, ANAF, precum și cu autorități naționale (ANPDCA, ANPD, Ministerul Muncii și Justiției Sociale, Agenția Națională Antidrog etc.). În ce privește măsurile de infrastructură, utilități și dezvoltare urbană,

Sectorul 2 colaborează în mod regulat cu Primăria Municipiului București și cu celelalte sectoare, precum și cu celelalte instituții publice cu atribuții în domeniu, cum ar fi Administrația Națională Apele Române.

- Lucrul în comun cu anumite organizații neguvernamentale (printre care și membri ai GAL Sector 2) în intervenții pentru sprijinirea persoanelor vulnerabile din ZUM – program de educație remedială în ZUM Baicului (Sectorul 2 și Salvați Copiii), intervenții de sprijin pentru îmbunătățirea condițiilor

de locuit și a reglementării situației juridice a locuințelor în ZUM Baicului (Sectorul 2, DGASPC S2, Fundația Parada și Active Watch), colaborări în cadrul intervențiilor de urgență pentru persoane refugiate din Ucraina (între Sectorul 2 și Asociația Mihai Eminescu Luceafărul, Asociația Inimi Laolaltă pentru Copii, Asociația Estuar și Habitat for Humanity Romania – membri GAL S2).

- Sectorul 2 este membră a Asociației Municipiilor din România, platformă de parteneriat în cadrul căreia interacționează și conlucrează cu toate celelalte sectoare și cu Primăria Municipiului București.

b) crearea de sisteme de coordonare care asigură sinergia cu alte intervenții finanțate în teritoriu (de ex., întâlniri periodice cu alte GAL).

Crearea de sisteme de coordonare pentru asigurarea sinergiei cu alte intervenții finanțate în teritoriu, în cadrul Grupului de Acțiune Locală (GAL) București Sector 2, presupune implementarea unor strategii și practici eficiente de management și colaborare, astfel:

- Platformă de Comunicare Integrată: Dezvoltarea unei platforme digitale care facilitează schimbul de informații și coordonarea între diferitele proiecte. Aceasta ar putea include un portal online pentru partajarea documentației, progresului proiectelor și calendarului evenimentelor.
- Comitete de Coordonare Multi-sectoriale: Formarea comitetelor care includ reprezentanți din diferite sectoare (administrație publică, ONG-uri, sectorul privat, instituții educaționale) pentru a asigura o viziune integrată și o abordare coerentă a dezvoltării teritoriale.
- Workshop-uri și Întâlniri Regulate: Organizarea de întâlniri periodice și workshop-uri pentru a discuta progresele, provocările și oportunitățile, facilitând astfel colaborarea și schimbul de bune practici între diferitele proiecte.
- Sistem de Monitorizare și Evaluare: Implementarea unui sistem robust de monitorizare și evaluare pentru a urmări progresul și impactul proiectelor, identificând sinergiile potențiale și ajustând strategiile după necesitate.
- Strategii de Angajare a Comunității: Includerea comunității locale în procesul de planificare și implementare a proiectelor, asigurându-se că inițiativele răspund nevoilor reale ale teritoriului și că există o înțelegere și susținere largă pentru acestea.
- Parteneriate Public-Privat: Încurajarea parteneriatelor între sectorul public și cel privat pentru a mobiliza resurse suplimentare, expertiză și inovație în implementarea proiectelor.
- Planificare Integrată: Coordonarea planificării strategice a proiectelor pentru a evita suprapunerea inițiativelor și pentru a maximiza impactul colectiv.
- Fonduri Complementare: Identificarea și accesarea de fonduri complementare care pot sprijini sau extinde impactul proiectelor existente, în special prin programe UE sau alte surse de finanțare.

În ce privește mecanismele de coordonare care să asigure sinergia cu alte intervenții, GAL S2 va participa în grupurile și procesele consultative organizate la nivelul autorității publice locale a Sectorului 2, atât la cele care trebuie organizate ca obligație legală (spre exemplu, Grupul de Lucru

Local pentru implementarea Strategiei Guvernului României de Incluziune a Cetățenilor Români aparținând minorității rome pentru perioada 2022-2027, consultările privind elaborarea Planului anual de acțiune al DGASPC Sector 2 privind serviciile sociale organizate și finanțate de la bugetul local, Comisia Municipiului București privind incluziunea socială, Grupul de lucru privind așezările informale etc.). De asemenea, GAL S2 va iniția parteneriate și colaborări cu organizații ale societății civile, inclusiv prin intermediul rețelelor din care fac parte deja membrii GAL, în așa fel încât intervențiile susținute și implementate de GAL Sector 2 să fie corelate cu alte intervenții finanțate în teritoriu, în domeniile de interes pentru SDL Sector 2.

GAL Sector 2 a păstrat constantă comunicarea și colaborarea cu Federația GAL-urilor Urbane, culminând cu participarea tuturor GAL-urilor urbane la o reuniune organizată de FGU. Această întâlnire a avut loc la Palatul Parlamentului pe data de 17 octombrie 2023, având ca temă principală „Dezvoltarea Sustenabilă Urbană prin DLRC” (*atașăm invitația*).

Prin aceste măsuri, GAL București Sector 2 poate asigura o coordonare eficientă și crearea de sinergii între diferitele intervenții finanțate în teritoriu, contribuind astfel la dezvoltarea durabilă și integrată a comunității.

1.9 Experiența locală privind proiectele cu finanțare europeană

Problematika conectării incluzive și sustenabile a comunităților ZUM din S2 la zone socio-economice funcționale este pe agenda preocupărilor administrației publice locale a S2, iar îmbunătățirea stării de fapt este un obiectiv multianual pentru care S2 a înțeles că este nevoie de alocarea unor sume considerabile de la bugetul de stat și/sau local.

În contextul acestei preocupări, S2 a menținut un ritm constant al investițiilor în infrastructurile primare deficitare (școli, grădinițe și servicii sociale) finanțate din buget local și a crescut semnificativ, în ultimii ani, ponderarea finanțărilor nerambursabile atrase (din fonduri europene). Surse europene de finanțare au oferit posibilitatea reșezării priorităților de investiții în infrastructura școlară, de locuit și în cea a serviciilor sociale și asigurării, în complementarea unor pachete de sprijin destinate persoanelor aflate în sărăcie, dificultate și în zone cu risc de segregare.

În raport cu aceste nevoi, S2 a inițiat și derulat, în calitate de lider și/sau în parteneriat, o serie de proiecte destinate: **reabilitării rețelei școlare și preșcolare** (11 proiecte de modernizare/extindere a unităților de învățământ la care se adaugă un proiect destinat **dotării cu mobilier, materiale didactice și echipamente digitale** a unităților de învățământ preuniversitare din Sectorul 2, în valoare de 57.572.376,94 lei (sursa de finanțare PNRR); două proiecte destinate **cartografierii și îmbunătățirii infrastructurii de servicii sociale** și două proiecte destinate asigurării **de sprijin direct persoanelor cele mai defavorizate**.

Problematika îmbunătățirii fondului locativ a fost luată în calcul în cadrul unei proiecte destinate **construirii de locuințe pentru tineri** (proiect PNRR în valoare de 19.344.037,63 lei), în timp ce

pentru transportul pentru elevi a fost înaintată către AFM o cerere finanțată în valoare de 9.179.511,25 pentru **microbuze electrice și stații de încărcare**.

Proiecte co-finanțate din fonduri europene derulează însă și instituțiile aflate în subordinea Consiliului Local Sector 2.

Dintre proiectele menționate, Sectorul 2 al Municipiului București are în derulare în prezent 8 proiecte de investiții, unul fiind finalizat (Eficientizarea energetică prin reabilitare/modernizare a Liceului Teoretic "Lucian Blaga", finanțat prin POR, AP3, cu o valoare de 6,77 mil. lei). Sunt în desfășurare două proiecte de eficientizare energetică prin reabilitare/modernizare, pentru două licee din S2 și șase proiecte de reabilitare și modernizare imobile pentru grădinițe din S2, derulate prin Direcția Generală pentru Administrarea Spațiului Imobiliar S2

Direcția Generală de Asistență Socială și Protecția Copilului Sectorul 2 are în derulare programe de acordare de ajutoare pentru persoanele cele mai defavorizate, prin POAD (alimente și produse de igienă, tichete sociale pentru mese calde, sprijin pentru mame vulnerabile) – în cadrul unui program mai larg desfășurat de Prefectura București, și este partener în Proiectul Team-Up pentru dezinstituționalizare.

De asemenea, Sectorul 2 are în implementare, prin Direcția Generală Programe de Dezvoltare Urbană și Fonduri Europene, mai multe proiecte cu finanțare europeană, din diferite fonduri și prin diferite programe operaționale – cum ar fi gestionarea deșeurilor, prin achiziționarea și furnizarea de echipamente pentru colectarea selectivă a deșeurilor (pentru case și blocuri) și transport deșeurilor (camioane de gunoi) (finanțat prin POIM, valoarea contractului 114.769.965.85 lei), digitalizarea DGASPC S2 prin crearea unui ecosistem interinstituțional interconectat și interoperabil (Proiectul Proceduri simplificate în vederea reducerii birocrăției pentru cetățenii sectorului 2, finanțat prin POCA, valoare de 2.896.659,94 lei), construirea de 36 km de piste de biciclete în S2 (prin PNRR, valoare de 42.704.914,77 lei), reabilitare termică și eficientizare energetică a 24 de blocuri (prin PNRR, valoare de 135.889.499,91 lei), construcția unei creșe pentru 110 copii în ZUM Pantelimon (prin PNRR, valoare de 21.667.344,35 lei).

Detaliile privind tipologia intervențiilor, valoarea investițiilor și numărul total de beneficiari direcți și indirecti, aferente în special teritoriului vizat prin SDL, sunt prezentate în Anexa 9 a prezentei SDL și completate sub aspectul impactului în secțiunea 2.4 a acestei strategii.

2. Identificarea teritoriului vizat de Strategia de Dezvoltare Locală prin abordarea DLRC

2.1 Prezentarea generală a teritoriului SDL

În acest subcapitol este prezentat sintetic teritoriul SDL selectat pentru intervenția DLRC.

2.1.1 Delimitarea teritoriului SDL și întocmirea planului

Teritoriul SDL a fost delimitat pe baza prevederilor Planului Urbanistic General (PUG), astfel încât să respecte condițiile de dimensiune și coerență. În acest sens, teritoriul vizat de SDL a delimitat 3 zone, alături de zona urbană funcțională, respectiv:

1. Zona Baicului acoperă o suprafață totală de circa 100 ha, este situată în partea centrală a S2 și este delimitată la Nord de Str. D-na Ghica, la Vest de Str. Heliade între vii, la Sud de Șos. Electronicii, iar la Est de de triajul de cale ferată care leagă Gara Obor și centura de nord a Capitalei.

2. Zona Plumbuita are o poziție centrală în S2 și este ca limite: la Vest: Str. Petricani, continuată la Sud-Vest de Str. D-na Ghica, la Sud: Str. Sinaia, Str. Cremenița, Șos. Colentina și Str. Simetriei, la Est: Str. Salciilor și Șos. Andronache, la Nord: Str. M. Tudor și Lacul Plumbuita.

3. Zona Pantelimon se află în extremitatea estică a S2, delimitată astfel: în Nord: Lacul Fundeni, Lacul Dobroiești și Lacul Pantelimon; în Sud: Bd. Basarabia; în Est: Șos. Dudești-Pantelimon; în Vest: Bd Chișinău și Str. D-na Ghica.

În cadrul celor 3 zone ale SDL au fost identificate următoarele zone urbane marginalizate :

- **BAICULUI (7 străzi):** Al. Siliștea, Stolnicul Vasile, Rodica, Ziduri între vii, Lunca Florilor, Popa Nicolae, Râșnov
- **PLUMBUITA (29 străzi):** Str. Râul Colentina, Intr. Țiglelor, Str. I. Porumbăceanu, Olanelor, Ștefan Pascale, Neagota, Ricinului, C. Beiu, Paroșeni, Tămâioarei, Caporal P. Ispir, Brâna, Gh. Zamfir, Lopeții, Folclorului, N. Paraschiv, N. Pârâu, Intr. Pălămidei, Str. Soldat I. Marin, Steaua Roșie, D. Țane, Măgura Văii, Plumbuita, Ivărului, Intr. Afirmării, Str. Ferestrei, Șipca, Culmea Făgărașului, Gimalău
- **PANTELIMON (5 străzi)** - Al. Pantelimon, Al. Vergului, Marcu Armașu, Șos. Dobroiești, Soldat Zambila Ionita

Harta zonei Pantelimon



Sursa: PIDU Zona Pantelimon

Harta zonei Plumbuita



Sursa: PIDU Zona Petricani – Steaua Roșie - Plumbuita

Harta zonei Baicului

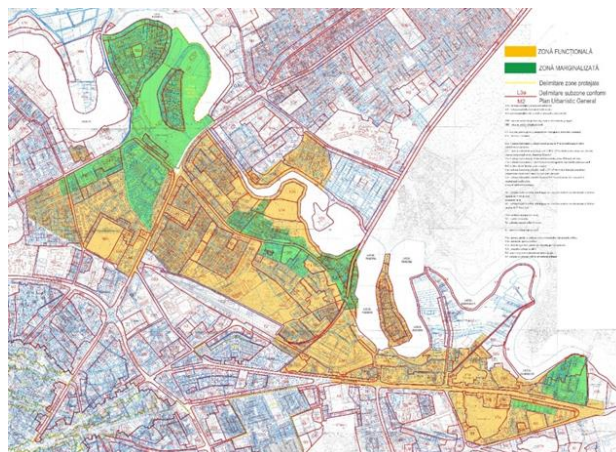


Sursa: PIDU Zona Baicului

Delimitarea teritoriului vizat de SDL (prezentat în harta alăturată) s-a realizat în urma a 3 etape:

1. Întocmire și depunere proiect de finanțare “Sprijin pregatitor pentru elaborare SDL - Asociația Grup de Acțiune Locală București S2”, în cadrul PO Incluziune și Demnitate Socială, Apelul PIDS/69/PIDS_P1/OP4/ESO4.11/PIDS_A9 - Sprijin pregătitor pentru elaborarea Strategiilor de Dezvoltare Locală în orașe/municipii cu o populație de peste 20.000 locuitori - Regiunea mai dezvoltată București - Ilfov.
2. Analiza de teren efectuată în rândul comunității și pregătirea studiului de referință, care s-a realizat prin aplicarea de chestionare în rândul populației din S2, pe baza unui eșantion prestabilit, și care a vizat inclusiv persoanele în risc de sărăcie sau excluziune socială, și prin 3 focus-grupuri și 5 consultări/întuniri publice cu comunitatea locală pentru discutarea conținutului SDL. Prin cercetarea de teren s-au stabilit structura și obiectivele urmărite prin prezenta strategie, care au fost incluse în studiul de referință.
3. Decizia privind constituirea Strategiei de Dezvoltare Locală adoptată de către GAL, astfel încât să se respecte condițiile locale și viziunea de dezvoltare strategică a Sectorului 2.

Teritoriul vizat de SDL



ANEXA 2: Planul cu delimitarea teritoriului SDL și fotografii relevante din zonele cuprinse.

2.1.2 Principalele caracteristici geografice

Cartierul Pantelimon este amplasat în extremitatea estică a Sectorului 2 București, delimitarea sa teritorială fiind marcată atât de limite administrative, precum granița cu sectorul 3 (sud) și cu județul Ilfov, formată din lacurile Fundeni, Dobroești, Pantelimon (nord), cât și de artere de circulație - Bdul Chișinău (vest) și Bdul Basarabia (sud) și Lacul Fundeni (vest).

Cartierul Plumbuita este situat în partea centrală a Sectorului 2, deținând o poziție strategică la nivelul capitalei, datorită prezenței arterelor de transport precum Sos. Colentina, D-na Ghica, Șos. Petricani, Andronache, Gherghiței. Cu toate acestea, prezența lacului Plumbuita, a cărei morfologie limitează accesibilitatea pe anumite străzi, accentuează caracterul periferic al zonei.

Din punct de vedere geografic, cartierul Plumbuita este delimitat de cartierul Tei (perimetrul este marginit la vest de Lacul Tei), zona Andronache (în nord), zona cartierului Doamna Ghica (în sud) și vecinătatea cartierului Fundeni (în est).

Cartierul Baicului este amplasat în partea centrală a Sectorului 2, în imediata vecinătate a Gării Obor și a fostei zone industriale Electronica. Din punct de vedere geografic, zona este delimitată de Lacul

Fundeni (nord), Str. Heliade Între Vii (vest), Sos. Electronicii (sud) și Bvd. Gării Obor (est). Zona este localizată strategic în capitală, reprezentând un major punct de transport prin situarea în apropierea arterelor de transport importante ale orașului (Gara Obor, Colentina, Ferdinand I).

2.1.3 Patrimoniul natural

Cartierul Pantelimon se distinge prin potențialul său natural, având lacurile Fundeni, Dobroești și Pantelimon, create începând cu anul 1936 prin amenajarea cursului râului Colentina, și parcurile Florilor, Sf. Pantelimon, Pantelimon, Morarilor, Cosmos și Sticlăriei. Cu toate acestea, calitatea apei din aceste lacuri este sub standard, din cauza poluării provocate de deversările industriale și deșeurile provenite de la populație. Malurile lacurilor, menținând vegetația naturală, necesită îngrijire mai bună și sunt afectate de depozitarea deșeurilor menajere. De asemenea, acumularea de nămol și mirosul neplăcut din aceste zone reprezintă un risc pentru sănătatea locuitorilor.

Plumbuita se remarcă prin prezența lacului și parcului Plumbuita, amenajat ca zonă de agrement în 1977. În parc se află Mănăstirea Plumbuita și Palatul Ghica Tei, două obiective istorice importante. Calitatea apei din lacul Plumbuita este deficitară, afectată de poluarea provenită din activitățile industriale și gospodăriile din zonele amonte de București, precum Buftea, Crevedia și Mogoșoaia, deoarece nu există infrastructură adecvată de canalizare și epurare.

Cartierul Baicului, situat lângă lacul Fundeni, prezintă un peisaj natural atrăgător, dar care necesită îmbunătățiri din punct de vedere al amenajării și ecologizării. Această nevoie este în special evidentă în partea de nord a cartierului, unde malul lacului este afectat de deșeurile menajere aruncate ilegal de localnici.

2.1.4 Patrimoniul arhitectural și cultural

Cartierul Pantelimon se distinge cultural prin prezența mai multor clădiri istorice, dintre care cea mai notabilă este biserica Mărcuța. Această biserică, una dintre cele mai vechi din capitală, este un exemplu emblematic al arhitecturii din Țara Românească a secolului al XVI-lea. Construită între 1586 și 1587, biserica Mărcuța își păstrează încă unele fragmente originale ale picturilor sale din secolul al XVI-lea.

În **cartierul Plumbuita**, patrimoniul cultural include diverse obiective istorice semnificative, precum mănăstirea Plumbuita, palatul Ghica Tei și biserica Înălțarea Domnului – Teiul Doamnei Ghica. Mănăstirea Plumbuita, un important lăcaș de cult ortodox din București, este cunoscută încă din sfârșitul secolului al XVI-lea. Palatul Ghica Tei, situat în Parcul Plumbuita, a fost construit în 1822 de către domnitorul Grigore Dimitrie Ghica, după planurile arhitectului Xavier Villacrosse, combinând stilul neoclasic italian cu elemente ale Renașterii franceze. Biserica Înălțarea Domnului - Teiul Doamnei Ghica, construită în 1833 de același domnitor, este o raritate arhitecturală în București, fiind una dintre puținele clădiri în stil neoclasic italian.

În contrast, **cartierul Baicului** nu include edificii care să facă parte din patrimoniul cultural sau arhitectural recunoscut al Bucureștiului.

2.2. Comunitatea marginalizată din teritoriul SDL (inclusiv ZUM)

2.2.1. Studiul de referință reprezentativ la nivelul populației din teritoriul SDL

Studiul de referință este dedicat colectării informațiilor relevante referitoare la aspectele demografice și socio-economice ale zonelor urbane marginalizate situate în ZUM zona **Baicului, Pantelimon, Plumbuita**. Abordarea generală se bazează pe analiza datelor obținute în baza metodologiilor implementate (sondajului de opinie pe bază de chestionar standardizat, focus grup cu reprezentanții autorităților locale).

Datele obținute în cadrul cercetării indică valori mai ridicate față pragurile minimale pentru fiecare dintre indicatori și întăresc faptul că zonele studiate sunt marginalizate pe criterii multiple: capital uman, ocupare și locuire. De asemenea, atât la nivelul teritoriului SDL, cât și la nivelul celor 3 ZUM-uri vaildate, tipul de comunitate este roma, având în vedere atingerea pragului minimal de 10% populație aparținând minorității roma din totalul populației de la nivelul comunității.

Pe baza datelor analizate putem afirma că zonele analizate din Sectorul 2 al Municipiului București prezintă un risc ridicat de excluziune socială din cauza concentrării mari de persoane cu nivel scăzut de capital uman (nivel scăzut de educație, număr mare de membri în gospodărie), nivelului scăzut de ocupare în sectorul formal și condiții precare de locuire. Problemele identificate la nivelul comunității pe fiecare dintre dimensiuni (capital uman, ocupare, locuire) sunt detaliate în cele ce urmează.

Analiza zonelor urbane marginalizate din sectorul 2 a relevat o diversitate notabilă în ceea ce privește tipurile de locuințe. În ansamblu, se remarcă la nivel de populație generală că tipul preponderent al locuințelor înregistrate îl reprezintă apartamentele la bloc, sau garsonierele, cu un procentaj de 71%. În zonele urbane marginalizate Baicului și Pantelimon, procentajele rezidenților de bloc sunt apropiate, 85.2%, respectiv 85.3%. În contrast, ZUM Plumbuita se remarcă prin predominanța semnificativă a locuințelor de tip casă (99.6%). Această particularitate evidentă sugerează o dinamică unică în această zonă urbană marginalizată. Doar 0.1% dintre respondenții din categoria populației generale au declarat că locuiesc pe stradă și în adăpost improvizat. Acest aspect indică o problemă minoră în ceea ce privește lipsa de adăpost.

În continuare sunt evidențiate principalele nevoi și probleme identificate la nivelul ZUM.

Infrastructură și locuire: ZUM Baicului prezintă cele mai mari probleme de locuire, existând un grad mai mare de nemulțumire în rândul respondenților pentru toate categoriile. Modul în care este încălzită locuința, modul în care protejează locuința de zgomotele din exterior sunt aspecte considerate de care cel puțin 50% dintre respondenții din ZUM Baicului sunt nemulțumiți. Peste 30% din respondenții din acest eșantion sunt nemulțumiți și de alte aspecte, precum modul în care funcționează instalația de apă și amplasarea apartamentului în bloc / amplasarea casei în cartier.

Cele mai mari nemulțumiri generale legate de condițiile de locuire în rândul eșantionului din cele 3 ZUM-uri se referă la modul în care este încălzită locuința (37% în ZUM Baicului, 52.90% în ZUM

Plumbuita și 28.90% în ZUM Pantelimon) și la modul în care funcționează instalația de apă (31% în ZUM Baicului, 32.10% în ZUM Plumbuita și 28.40% în ZUM Pantelimon). La nivelul tuturor ZUM se înregistrează într-o proporție ridicată supraaglomerarea locuințelor, mai puțin de 15,33m² pe persoană. Datele cercetării semnalează că populația din zona marginalizată a Sectorului 2 al Municipiului București este dezavantajată și sub aspectul locuirii, un procent semnificativ din locuințe fiind supraaglomerate și /sau sunt aflate în situație de nesiguranță locativă, nefiind deținute în proprietate personală. Potrivit evaluărilor și anchetelor sociale efectuate de serviciile de specialitate din subordinea D.G.A.S.P.C. Sector 2 pentru fundamentarea Strategiei Locale de Dezvoltare a Serviciilor Sociale Sector 2 au fost încadrate în zone urban marginalizate arii similare cu cele incluse în prezentul raport și în SDL aferentă. Astfel, sub aspectul locuirii, Zona Pantelimon include aproximativ 5800 de persoane cu aproximativ 1000 de persoane (328 familii) aflate în evidența SAS Pantelimon. Zonele de locuit sunt 12 blocuri / 29 scări de bloc. Locuințele sunt tip garsonieră (15 - 16mp) sau apartamente cu două camere (22-25mp), racordate la utilități (energie electrică, termică, canalizare). Acestea au aparținut fondului locativ de stat, au fost repartizate familiilor sau persoanelor singure angajate în întreprinderi socialiste (în prezent toți locatarii sunt proprietari). Majoritatea persoanelor din zonă locuiesc în condiții de densitate mai mare decât media națională și au venituri reduse (nivel de școlarizare redus, lipsa calificărilor profesionale), fapt care implică o frecvență mare în debranșarea de la utilități din cauza neplății facturilor.

Educație și statut ocupațional: Populația romă reprezintă 11.1% în ZUM Baicului, 38% în ZUM Plumbuita și 34.4% în ZUM Pantelimon. 8.2% din eșantionul general sunt fără studii, din care 29.7% în ZUM Plumbuita și 21.5% din ZUM Pantelimon. 19.4% au maxim 8 clase absolvite, peste 20% din ZUM Baicului și ZUM Plumbuita au maxim 8 clase absolvite. Din populația generală, 4.5% dintre copii au abandonat școala sau intenționează să o facă. În ZUM Baicului, acest procent este de 5.7%, ZUM Plumbuita situându-se la 10.9%, iar în ZUM Pantelimon, procentul este cel mai ridicat, atingând 25.0%, ceea ce reprezintă o diferență semnificativă față de celelalte două zone.

Accesul la servicii: Infrastructura de transport slab dezvoltată în ZUM zona Plumbuita, majoritatea serviciilor fiind greu de accesat, și existența unui număr redus al instituțiilor medicale și sociale care deservește ZUM zonele Plumbuita și Baicului creează premisele necesității de dezvoltare rețelei de transport și a infrastructurii de servicii.

Organizarea și relațiile la nivelul comunității și în afara comunității: Personale intervievate se declară nemulțumite cu privire la numărul actelor de violență și de furturi înregistrate la nivelul tuturor ZUM, fiind necesară implicarea civică a comunității și a autorităților publice.

Imaginea publică a zonei: Nemulțumire în rândul a aproximativ 30% din cetățeni privind colectarea gunoaielor în ZUM și a numărului redus de spații verzi și de joacă pentru copii. Aproximativ jumătate din persoanele intervievate consideră ca la nivelul ZUM aspectul general este unul precar. Este necesară implementarea unor măsuri care vizează reconstruirea imaginii publice prin organizarea evenimentelor socio-culturale, reamenajarea spațiilor verzi, îmbunătățirea educației civice a locuitorilor.

ANEXA 3: Declarație pe propria răspundere privind datele utilizate în cadrul Studiului de referință, cu asumarea faptului că, în situația în care, pe parcursul verificărilor, se vor identifica date incorecte/nereale, SDL va fi declarată neeligibilă.

ANEXA 4: Metodologia de eșantionare folosită în Studiul de referință.

ANEXA 5: Metodologia și instrumentele de cercetare (chestionarul/ chestionarele și ghidurile de interviuri/focus grup) folosite în Studiul de referință.

ANEXA 6: Baza de microdate primare rezultată din Studiul de referință va fi anexată la SDL în format .XLSX (Excel).

2.2.2. Validarea și declararea zonei/ zonelor urbane marginalizate

Definirea zonelor urbane marginalizate din S2 a fost realizată în funcție de cele trei criterii menționate în Atlasul Zonelor Rurale Marginalizate și al Dezvoltării Umane Locale din România (2016). ZUM definite în acest raport au fost validate prin *Studiul de referință reprezentativ la nivelul populației din teritoriul SDL S2*, cu demonstrarea îndeplinirii cerințelor minime din Modelul Cadru – Strategie de Dezvoltare locală, Anexa 6 la Ghidul Solicitantului Condiții Specifice - „Sprijin pregătitor pentru elaborarea Strategiilor de Dezvoltare Locală în orașe/municipii cu o populație de peste 20.000 locuitori”. Conform documentelor sus-menționate, sunt considerate marginalizate zonele cu un deficit de capital uman (nivel redus de educație, populație cu probleme de sănătate care le limitează capacitatea de acțiune, gospodării cu un număr mare de persoane), de ocupare (număr redus de persoane ocupate în sectorul formal) și de locuire (condiții improprii de locuire – supraaglomerare, nesiguranța locativă și ne-racordarea la utilități - gaze, canalizare). Pentru întreg teritoriul SDL și fiecare ZUM validat a fost determinat tipul de comunitate – roma sau non-roma, având în vedere îndeplinirea criteriului conform căruia populația aparținând minorității roma reprezintă minim 10% din totalul populației de la nivelul comunității.

Datele obținute prin *Studiul asupra comunităților aflate în situație de risc și excluziune socială din S2* indică existența a 3 ZUM care ating și depășesc pragurile minime ale indicatorilor cheie pentru fiecare dimensiune reflectată Anexa 6 la Ghidul Solicitantului Condiții Specifice (Tabel 1), și anume: **ZUM Baicului** (7 străzi), **ZUM Plumbuita** (29 de străzi din totalul de 39 ale zonei) și **ZUM Pantelimon** (5 străzi), detaliate la punctul 2.1.1. de mai sus. Așa cum rezultă din tabelul de mai jos, toate cele trei sunt validate ca ZUM, îndeplinind simultan următoarele trei condiții:

- au un nivel scăzut de capital uman – având în vedere faptul că cel puțin doi din cei trei indicatori corespunzători din tabelul 1 au valori ce depășesc pragul minimal aferent
- au un nivel scăzut de ocupare în sectorul formal și – având în vedere faptul că indicatorul corespunzător din tabelul 1 are valori de peste 22% (pragul minimal)
- au condiții de locuire precară – având în vedere faptul că cel puțin unul dintre indicatorii din tabelul 1 au valori ce depășesc pragul minimal aferent.

Tabel 1. Indicatori cheie și praguri minimale pentru validarea zonelor urbane marginalizate

Criterii / Dimensiune	Fișă Zone Urbane Marginalizate – Sector 2, București					
	Indicatori cheie	Praguri minimale	Valori identificate în cercetare			
			Populația generală	ZUM Baicului	ZUM Plumbuita	ZUM Pantelimon
Comunitate roma	Acele comunități în care populația aparținând minorității roma reprezintă minim 1% din totalul populației de la nivelul comunității	10%	10.3%	11.1%	38.5%	34.4%
Capital uman	Proporția persoanelor de 15-64 de ani care au absolvit maxim 8 clase (gimnaziu)	22%	27.6%	41.5%	57.2%	47.7%
	Proporția persoanelor cu dizabilități, boli cronice sau alte afecțiuni care le limitează activitățile zilnice	8%	24.3%	24.8%	36.9%	12.9%
	Proporția copiilor și tinerilor (0-17 ani) din populația totală	20.5%		45.7%	45.5%	31.5%
Ocuparea forței de muncă	Proporția persoanelor de 16-64 ani care nu sunt încadrate pe piața formală a muncii (salariați cu contract de muncă sau lucrează oficial pe cont propriu, cu sau fără angajați - patron sau administrator de firmă, PFA, AF, întreprindere individuală, liber profesionist) și nici nu urmează o formă de învățământ	22.5%	18.1%	23.5%	46%	30.7%
Locuire	Proporția locuințelor supraaglomerate (< 15,33 m ² /pers)	54%	-	51%	32%	60%
	Nesiguranță locativă: proporția gospodăriilor ce nu deținut locuința în proprietate personală	12%	-	23%	25%	21%

Datele obținute în cadrul cercetării indică valori mai ridicate față pragurile minimale pentru fiecare dintre indicatori și întăresc faptul că zonele studiate sunt marginalizate pe criterii multiple: capital uman, ocupare și locuire. De asemenea, atât la nivelul teritoriului SDL, cât și la nivelul celor 3 ZUM-uri validate, tipul de comunitate este roma, având în vedere atingerea pragului minimal de 10% populație aparținând minorității roma din totalul populației de la nivelul comunității.

Pe baza datelor analizate putem afirma că zonele analizate din S2 prezintă un risc ridicat de excluziune socială din cauza concentrării mari de persoane cu nivel scăzut de capital uman (nivel scăzut de educație, număr mare de membri în gospodărie), nivelului scăzut de ocupare în sectorul

formal și condiții precare de locuire. Problemele identificate la nivelul comunității pe fiecare dintre dimensiuni (capital uman, ocupare, locuire) sunt detaliate în cele ce urmează.

ANEXA 7: Decizia GAL privind delimitarea teritoriului SDL și declararea ZUM selectate din teritoriul SDL (care în prealabil au fost validate)

2.3 Analiza diagnostic a nevoilor, resurselor și problemelor populației din teritoriului SDL

2.3.1 Populația și caracteristicile demografice

ZUM Pantelimon include circa 5800 de persoane, cu circa 1000 de persoane (328 familii) în evidența Serviciului de Asistență Socială (SAS) Pantelimon. ZUM Baicului include circa 1600 de persoane, dintre care 1425 sunt în evidența SAS Baicului ca persoane vulnerabile (1300 în Aleea Lunca Florilor, 100 pe Str. Rodica și 25 pe Str. Făgărășanu). În ZUM Plumbuita sunt circa 3500 de persoane, dintre care 1800 (300 de familii) sunt vulnerabile, în evidența SAS Mașina de Pâine.

Conform Studiului realizat pe baza de chestionar, la nivelul teritoriului SDL, întâlnim o populație cu o pondere mai mare a femeilor (69.5%) și cu un grad mare de omogenitate din punctul de vedere al etniei (89.3% declarându-se români). ZUM Baicului are o pondere feminină de 66.7%, în timp ce proporția de bărbați este de 33.3%. Distribuția pe gen arată o majoritate feminină și în ZUM Plumbuita, cu o proporție de 73.4%, în timp ce bărbații reprezintă 26.6%. Cel mai mic procent de gen masculin se înregistrează în ZUM Pantelimon, unde sunt doar 10.9% bărbați și 89.1% femei. În ceea ce privește distribuția pe grupe de vârstă (calculată la nivelul persoanelor peste 18 ani), observăm o bună reprezentare a grupelor de tineri și adulți – cea mai mare categorie fiind cea a persoanelor cu vârstă cuprinsă între 30 și 44 de ani (43.2%).

În ce privește populația generală, 50% dintre respondenți indică prezența unui minor în locuință. În ZUM Baicului și ZUM Pantelimon, procentajul este apropiat (48%, respectiv, 46%), iar în Plumbuita este semnificativ mai mic (32%). În ce privește gospodăriile cu doi minori, ZUM Pantelimon conduce cu 43%, în timp ce ZUM Baicului are cel mai mic procent, 30%. Gospodăriile cu trei minori sunt mai frecvente în ZUM Baicului, 19%. Gospodăriile cu patru sau mai mulți copii sunt rare - ZUM Plumbuita înregistrează procentul cel mai ridicat în această categorie, cu 7%.

Analiza structurii eșantionului rezultat, după naționalitate, ilustrează în cazul populației generale o mare majoritate a populației românești (89.3%), care reflectă structura etnică predominantă în întreaga țară. Populația romă reprezintă 10.3%, reflectând diversitatea etnică din România.

La nivelul celor 3 ZUM-uri, după nivelul de educație, populația se împarte astfel: fără școală – 126 (8.2%), absolvenți de ciclul primar – 92 (6%), absolvenți de ciclul gimnazial (5-8 clase) – 206 (13.4%), absolvenți învățământ profesional, de ucenici sau complementar – 130 (8.5%), absolvenți treapta I de liceu (clasele 9-10) – 78 (5.1%), absolvenți de liceu (9-12 clase) – 293 (19.1%), absolvenți învățământ postliceal de specialitate sau tehnic de maiștri – 67 (4.4%), absolvenți învățământ universitar – 298 (19.4%).

Din datele obținute prin sondajul realizat, se conturează un tablou diversificat al nivelului de educație al respondenților. Cele mai multe persoane cu educație gimnazială finalizată sunt în ZUM

Baicului, urmat de ZUM Plumbuita (20.7%). Cei mai mulți absolvenți ai unei forme de învățământ profesional se regăsesc tot la ZUM Plumbuita (8.6%), în vreme ce procentul cel mai ridicat de absolvenți de liceu teoretic este în ZUM Baicului (28.6%). ZUM Baicului și ZUM Plumbuita au procentaje mici la nivelul educației universitare (7.7% și, respectiv, 6.8%), în timp ce ZUM Pantelimon se distinge prin procentul semnificativ mai mare de absolvenți universitari (18.5%).

În ce privește nivelul de educație al membrilor familiilor respondenților, în ZUM Pantelimon e cel mai mare procent de persoane care nu au absolvit 8 clase (43.1%), urmând ZUM Baicului (33.3%) și ZUM Plumbuita cu 13.2% - este important de remarcat că acest procent este semnificativ mai mare decât media generală, sugerând o diversitate de niveluri de educație în această zonă; acest lucru poate fi influențat de structura amestecată din punct de vedere economic și social a respondenților (în Tei Toboc, deși există o populație extrem de săracă și cu un nivel scăzut de educație, casele sunt mixte - locuințele improprii se intercalează cu case și vile ale unor oameni cu nivel ridicat de educație și cu venituri cel puțin medii). Concluzionând, datele indică faptul că există variații semnificative în nivelul de educație al respondenților și al membrilor familiilor acestora, reflectând diversitatea caracteristicilor și contextelor socio-economice ale zonelor analizate.

Majoritatea copiilor care abandonează școala, o frecventează rar sau au rezultate slabe provin din familii foarte sărace, în care deseori părinții au ei înșiși un nivel scăzut de educație (cel mult 8 clase, dar în ZUM Plumbuita, spre exemplu, mulți părinți nu au nicio clasă și nu știu să scrie și să citească). În plus, locuințele din toate cele trei ZUM sunt supraaglomerate, copiii neavând deseori spațiu nici pentru o masă la care să își facă lecțiile. Din case lipsesc cărțile și rechizitele de care ar avea nevoie copiii, și de multe ori și hainele potrivite sau posibilitatea părinților de a le da copiilor o gustare pentru școală. Un alt motiv este nivelul redus de incluzivitate al unor școli și grădinițe, profesorii nefiind nici pregătiți, nici sprijiniți suficient pentru a putea lucra diferențiat cu copii care își încep educația formală la un nivel mult sub al colegilor lor cu o situație mai bună. Serviciile de sprijin sunt insuficiente. În plus, există situații în care părinții nu au putut înscrie copiii la școală la timp din cauză că pe actele de identitate temporare nu era trecută adresa, iar pentru înscriere părinții trebuie să demonstreze cu actul de identitate că locuiesc în circumscripția școlii.

Potrivit datelor colectate, 24.3% dintre respondenții din grupul populației generale au indicat că ei sau o persoană din familia lor suferă de dizabilități, boli cronice sau alte afecțiuni care limitează activitățile zilnice. Procentul este mai mare în ZUM Plumbuita (35.6%), în comparație cu ZUM Baicului (24.8%) și ZUM Pantelimon (24.6%). Majoritatea celor din populația generală (71.3%) nu au declarat existența în familie a unor astfel de probleme de sănătate, în timp ce un procent mic (1.2%) nu știe dacă există astfel de afecțiuni în familie. Dintre cei care au indicat că au membri de familie cu dizabilități sau afecțiuni care limitează activitățile zilnice, 15.6% din rândul populației generale au menționat că persoanele respective dețin un certificat de handicap. Acest procent variază în funcție de zona, cu cel mai mic procent înregistrat în ZUM Pantelimon (7.9%).

2.3.2 Ocupare, mediul de afaceri și protecție socială

Conform studiului pe baza de chestionar, datele culese indică faptul că la nivelul teritoriului SDL peste 25% din eșantionul care a stat la baza studiului sunt pensionari, iar peste 11% își încadrează statutul ocupațional ca fiind "alt statut de persoană inactivă (persoană întreținută etc.)". Această stare de inactivitate pe piața muncii este completată de procentele șomerilor înregistrați și neînregistrați (1.9% la nivel de eșantion reprezentativ pentru populația generală, dar atingând o valoare de 7.7% în ZUM Pantelimon). Conform întrebărilor din cadrul chestionarelor, pe teritoriul SDL exista numeroase persoane care nu sunt încadrate formal pe piața muncii, respondenții din populația generală declarând în proporție de 4.7% că au alt statut de persoană ocupată (zilier, lucrător la negru etc.). În strânsă legătură cu munca fără acte este și lipsa unui loc de muncă.

Majoritatea populației generale este formată din salariați (51.3%). În ZUM Pantelimon, procentajul acestora este apropiat, dar nu atinge pragul de mijloc (49.2%), iar în celelalte două este mai redus, ZUM Baicului având un procent de 34.2%, iar ZUM Plumbuita de 20.3%.

În eșantionul reprezentativ pentru populația generală, 5.3% dintre gospodării au tineri între 16 și 24 de ani care nici nu merg la școală, nici nu au un loc de muncă. Această proporție variază în cele trei zone, cu 6.4% în ZUM Baicului, 8.6% în ZUM Plumbuita și 4.7% în ZUM Pantelimon.

Oportunitățile de a găsi un loc de muncă sunt considerate de 40.6% din populația generală nesatisfăcătoare; în ZUM Plumbuita și ZUM Pantelimon, respondenții au o părere destul de proastă și foarte proastă despre acestea în proporție de 67%, respectiv 52.3%. Datele colectate oferă o informații asupra distribuției preferințelor privind domeniul de activitate al celor chestionați în funcție de diferitele sectoare economice. Sectoarele precum Agricultură, Industrie, Construcții, și Comerț/Servicii au procente variabile, cu anumite ZUM-uri având o preferință mai pronunțată pentru unele domenii în detrimentul altora. Domeniul Curățenie are un procent semnificativ, mai ales în Plumbuita (41.3%).

Un indicator foarte important pentru înțelegerea situației economice a locuitorilor din teritoriul SDL este cel referitor la veniturile înregistrate la nivelul gospodăriilor. În ce privește situația totală a veniturilor, 56.7% dintre respondenții din populația generală au indicat o sumă specifică de bani obținută din salarii, pensii, alocații, vânzări și orice alte venituri. Totuși, un procent considerabil, de 35.9% dintre aceștia nu a furnizat informații cu privire la această sumă, iar 6.4% nu știu sau nu au putut oferi detalii în acest sens. În ZUM Baicului, 74.4% dintre gospodării au indicat o sumă specifică de venituri, în ZUM Pantelimon acest procent fiind de doar 46.8%.

Calitatea vieții locuitorilor din teritoriul SDL, măsurată prin prisma puterii de cumpărare de care dispun gospodăriile, este ilustrată în studiu prin analiza informațiilor privind intrările de bani pe decursul unei luni. Media generală a veniturilor în eșantionul populației generale este de 3825 RON, cu o sumă mediană de 2400 RON. Veniturile maxime și minime sunt de 35000 RON și, respectiv, 72 RON. În ZUM Baicului, media veniturilor este mai mică decât media generală, situându-se la 2870 RON, cu o mediană de 2300 RON. Veniturile maxime și minime sunt 25000 RON și 110 RON. ZUM Plumbuita înregistrează o medie și o mediană și mai mici, respectiv, 2568 RON și 1769 RON.

Veniturile variază între 30.000 RON (max.) și 72 RON (min.). În ZUM Pantelimon, media veniturilor este de 3590 RON, cu o mediană mică, de 1743 RON. Totuși, zona înregistrează o variație semnificativă a veniturilor, cu un maxim de 15.500 RON și un minim de 150 RON.

Cheltuielile cu hrana și întreținerea sunt cele mai mari cheltuieli. În populația generală, cheltuielile cu hrana reprezintă o pondere de 88.8%, ZUM Baicului și ZUM Plumbuita înregistrând valori de 93.2%, respectiv, 94.2%, evidențiind o importanță crescută acordată hranei.

Alături de lipsa efectivă a unui loc de muncă (9.6%), alte dificultăți la nivelul populației din SDL sector 2 sunt lipsa unei calificări profesionale (25.5%), a studiilor (8.2%) și lipsa de oportunități pe piața muncii, pentru că firmele nu fac angajări (11.4%).

În ce privește intenția de reintegrare pe piața muncii, 61.1% din eșantionul reprezentativ pentru populația generală afirmă că ei înșiși sau membrii din familie care nu au loc de muncă își caută activ un serviciu. În ZUM Pantelimon se observă o dorință declarată crescută de reintegrare în câmpul muncii, cu 8% dintre șomeri sau persoanele inactive care afirmă că își caută activ un loc de muncă. În ZUM Plumbuita, 66.7% dintre cei afectați de șomaj sau inactivitate caută un loc de muncă, iar în ZUM Baicului, 61.1% afirmă că fac eforturi pentru a găsi un loc de muncă. Un procent de 14.1% din populația generală declară că ar prefera un serviciu cu jumătate de normă sau mai puțin, ceea ce indică o tendință în rândul persoanelor de a căuta un echilibru între viața profesională și cea personală. În ZUM Baicului, această preferință pentru munca mai flexibilă este chiar mai populară, atingând un procent de 25%. Opțiunea de a lucra ca zilier este indicată de 10.1% din populația generală, sugerând o predispoziție către munci temporare și variabile. În ZUM Pantelimon, acest procent ajunge la 3%, iar în ZUM Plumbuita la 14.9%. Există și un procent de 7.4% din populația generală, respectiv 12.5% în ZUM Baicului, care ar alege să nu lucreze deloc.

2.3.3. Locuire și acces la utilități

În ZUM Baicului locuirea este variată. În zona Lunca Florilor sunt 7 blocuri vechi cu patru etaje/9 scări de bloc, dintre care două sunt blocuri de locuințe sociale de garsoniere, cu excepția apartamentelor de două camere de la mansarde. Locuințele sociale sunt gestionate de S2, au bucătărie, grup sanitar propriu și sunt racordate la utilități - energie electrică, termică și canalizare, dar sunt foarte mici (garsonierele au 14 mp). Celelalte cinci imobile au garsoniere (14 mp) sau apartamente cu două camere (20mp) și sunt racordate la utilități. Acestea au aparținut fondului locativ de stat, au fost repartizate angajaților fostei uzine Aversa și cumpărate de locatari. Pe Str. Rodica și în zona Făgărășanu sunt case - în gospodăriile mai sărace locuiesc mai multe familii; unele au intrarea comună, fără bucătărie sau punct sanitar propriu (acestea sunt improvizate pe hol sau la exterior, la comun). Locuințele sunt racordate la utilități (apă, canalizare, energie electrică), dar pe Str. Rodica încă nu și la gaze, încălzirea făcându-se cu lemne.

În ZUM Plumbuita, în cartierul Tei Toboc sunt și locuințe foarte vechi, din paiantă, acoperite cu carton bituminos sau tablă, cu băi și bucătării, cu grup sanitar în curte, cu încălzire cu lemne, cu construcții improvizate. Locuințele au acces la utilități, dar majoritatea sunt debransate din cauza neplății facturilor. Multe familii sărace se alimentează în comun de la câte o cișmea.

În ZUM Pantelimon sunt 12 blocuri/29 scări de bloc. Locuințele sunt tip garsonieră (15-16mp) sau apartamente cu două camere (22-25mp), racordate la utilități (energie electrică, termică, canalizare). Acestea au aparținut fondului locativ de stat, au fost repartizate familiilor sau persoanelor singure angajate în întreprinderi socialiste (în prezent toți locatarii sunt proprietari). Majoritatea persoanelor din zonă locuiesc în condiții de densitate mai mare decât media națională și sunt mai vulnerabili să fie debransați de la utilități din cauza neplății facturilor.

Conform studiului de referință, la nivelul eșantionului reprezentativ pentru populația generală tipul preponderent al locuințelor îl reprezintă apartamentele la bloc sau garsonierele (1120, respectiv 71%). În ZUM Baicului și Pantelimon, procentajele rezidenților de bloc sunt apropiate, 85.2%, respectiv 85.3%. În contrast, în ZUM Plumbuita majoritatea locuințelor sunt de tip casă (99.6%) - o dinamică unică în această ZUM. Doar 0.1% dintre respondenți au declarat că locuiesc pe stradă sau în adăpost improvizat, ceea ce indică o problemă minoră privind lipsa de adăpost.

În rândul populației generale, cei mai mulți respondenți (57%) locuiesc în aceleași locuințe de peste 15 ani. Această tendință este mai pronunțată în ZUM Plumbuita (80%) și Baicului (62%). Totuși există un grad ridicat de nesiguranță a locuirii pentru 105 familii din cele două ZUM, care nu au acte de proprietate (ci chitanțe de mână). Procentul celor care locuiesc de peste 15 ani în aceeași locuință este semnificativ mai mic în ZUM Pantelimon (47%), unde sunt mai multe familii cu o durată de ședere mai scurtă: 24% locuiesc în actuala locuință de 1-5 ani, iar 18% de 6-10 ani.

Gradul de satisfacție cu privire la anumite aspecte specifice locuințelor, zonelor comune și serviciilor cuprinde, dar nu se limitează la: **spațiile de depozitare** - 25% dintre respondenții din populația generală sunt nemulțumiți; **amplasarea apartamentului în bloc/a casei în cartier** - 22% nemulțumiți; **modul în care este încălzită locuința** - 37% din populația generală sunt nemulțumiți; **modul în care funcționează instalația de apă** - 31% dintre respondenții din populația generală sunt nemulțumiți; **modul în care funcționează instalația electrică** - 22% din eșantion sunt nemulțumiți; **curățenia spațiilor comune** - 38% dintre locuitorii din populația generală sunt nemulțumiți; **îngrijirea subsolului**, 58% nemulțumiți, **mod de colectare gunoi** - 32% nemulțumiți.

În ce privește **accesul la apartament**, din datele colectate se observă că 10.3% din respondenții din populația generală afirmă existența unor dificultăți în acest sens. În rândul populației generale, **lipsa iluminatului public** a fost semnalată de 11.7% dintre respondenți. **Lipsa salubrității corespunzătoare** este semnalată de 35.6% dintre respondenți. **Degradarea spațiului, inclusiv lipsa geamurilor și/sau ușilor** este un aspect raportat de 15.3% din respondenți. **Lipsa siguranței pe scară și în împrejurimi** a fost semnalată de 3.7% din eșantionul populației generale. **Alte probleme, cum ar fi încălzirea și locurile de parcare**, au fost semnalate mai frecvent în ZUM Baicului (76.5%) și ZUM Plumbuita (100.0%), indicând deficiențe mai mari în aceste domenii. În rândul populației generale, aceste aspecte au fost raportate de 16.6% dintre respondenți. **Problemele de acces, cum ar fi funcționarea liftului și accesul pentru persoanele cu dizabilități**, au fost menționate 53.4% din respondenții eșantionului reprezentativ pentru populația generală.

În cadrul sondajului, respondenții au indicat aspectele care ar trebui să fie îmbunătățite în blocul sau locuința lor, pentru a spori calitatea condițiilor de viață: **îmbunătățirea încălzirii locuinței, inclusiv izolare fațadă** - 8.7% din respondenți; **lucrări diverse de renovare și modernizare** (10.3%); **îmbunătățirea accesului la utilități (apă, canalizare, gaze, curent electric)** (16.4%); **curățenia spațiilor comune** (16.3%); **întreținerea spațiilor comune (renovare, amenajare, lift etc.)** (42.7%).

În ce privește aprecierea stării împrejurimilor casei/zonelor în care locuiesc, problemele includ: 45% apreciază situația spațiilor verzi din jurul blocului ca foarte sau destul de proastă; situația parcării e apreciată ca foarte sau destul de proastă de 62%, iar 36% sunt nemulțumiți de aspectul general. Principalele probleme percepute în zonele locuințelor cuprind poluarea aerului/noxele (44%), depozitarea necorespunzătoare a gunoaielor (42%), violența asupra persoanelor (25%), furturile de/din mașini (19%) și actele de vandalism (30%).

83% din populație se declară mulțumită de condițiile de locuit. Totuși, pe zone, sunt nemulțumiți 24% în ZUM Baicului, 32% în ZUM Plumbuita și 28% în ZUM Pantelimon. Circa 73% se declară mulțumiți de zona de locuit - totuși 38% sunt nemulțumiți în ZUM Baicului, 43% în ZUM Plumbuita și 39% iar în ZUM Pantelimon. 11% nu se simt în siguranță în locuință și 28% în zona de locuit.

43%, respectiv 36% dintre respondenți consideră că în următorii trei ani starea locuinței, respectiv a zonei în care locuiesc se va îmbunătăți. 27%, respectiv 34% consideră că starea locuinței și a zonei nu se va modifica, bazându-se pe menținerea la același nivel a statutului socio-economic al gospodăriei (în ce privește locuința proprie) sau pe lipsa de intervenție a autorităților publice în ce privește zona. Intenția de schimbare a domiciliului în următorii 3 ani este exprimată de 21%, respectiv de 17%. 28% dintre locuitorii din ZUM Baicului afirmă intenția a-și schimba locuința, dar 53% preferă să nu. În ZUM Plumbuita, doar 6% și-au exprimat dorința de a se muta, majoritatea (63%) dorind să rămână în locuințele actuale. În ZUM Pantelimon, 27% plănuiesc o schimbare în viitorul apropiat, și 52% nu. Intenția de a se muta din zona de locuit este de 28% în ZUM Baicului (53.8% preferă să rămână în zonă), 7% în ZUM Plumbuita (63% aleg să rămână - cel mai mare procent din cele trei ZUM). În ZUM Pantelimon, 16.4% dintre respondenți își doresc o schimbare de mediu, iar 59.7% optează să rămână în zona actuală.

2.3.4 Accesul la instituții și servicii publice

ZUM Baicului: persoanele care au răspuns în cadrul studiului indică faptul că nu există infrastructură medicală în ZUM – cel mai apropiat spital sau medic este la 3 km; dentistul este în apropiere. Unitățile de învățământ preuniversitar sunt accesibile (până în 500m), ca și accesul la dotări sportive sau recreative (sub 2km). Licee/facultăți sunt la circa 2 km. În apropierea comunității, în cadrul Școlii 145, se găsește Serviciul de Asistență Socială Baicului, din cadrul DGASPC S2. Dintre cele trei ZUM, respondenții din Baicului s-au declarat cei mai mulțumiți de deservirea zonei de piețe și magazine. 76,5% dintre respondenții din ZUM Baicului sunt nemulțumiți de locurile de parcare. Transportul în comun este apreciat ca accesibil de majoritatea locuitorilor din ZUM Baicului.

ZUM Plumbuita: din punct de vedere medical, în zonă există dentist, iar cel mai apropiat spital sau medic este la 1 km. Nu există nicio creșă accesibilă, există o grădiniță (dar aceasta este

supraaglomerată, cu o listă de așteptare de circa 100 de locuri pe an), și sunt două unități școlare, dintre care cea arondată zonei, Școala Grigorie Ghica Voievod, este la 1,5 km (25 min pe jos) de cea mai îndepărtată și vulnerabilă stradă din cartierul Tei Toboc, transportul în comun nefiind o variantă. Pentru ZUM Plumbuita sunt disponibile programul Școală după școală și un program de educație remedială, ambele la Școala Grigorie Ghica Voievod, și trei centre de zi ale DGASPC S2: Pinocchio, Ursulețul de Pluș și Floare de Colț. Cele mai apropiate terenuri de sport accesibile membrilor comunității sunt la cele două școli (Școala Grigorie Ghica Voievod și Școala nr. 31). Licee/universități sunt la circa 2 km distanță. Spații culturale sunt la 1,7 km. Serviciul de Asistență Socială Mașina de Pâine, care deservește comunitatea din ZUM Plumbuita, este în zona Floreasca, greu de accesat pentru persoanele vulnerabile. DGASPC S2 are un mic birou în Str. Paroșeni, dar acesta este folosit rar din cauză că clădirea nu este într-o stare foarte bună. Pentru persoanele vârstnice din zonă există Clubul Seniorilor din Parcul Plumbuita, care este gestionat de DGASPC S2.

ZUM Plumbuita are în apropiere (la 500m) Parcul Plumbuita, iar locuitorii din Tei Toboc au în cartier un mic parc de joacă și au acces imediat la insula de pe Lacul Plumbuita – care, însă, este încă neamenajată ca parc. Parcarea este o problemă foarte mare în ZUM Plumbuita - unde 100% dintre respondenți au spus că sunt nemulțumiți de acest aspect. Și transportul public este mai puțin accesibil locuitorilor din zona Tei Toboc, care este mărginită pe o latură de o arteră foarte circulată și aglomerată, cu puține stații STB, și pe toate celelalte laturi de lac. Tot aici locuitorii sunt cei mai nemulțumiți, dintre cele trei ZUM, de accesibilitatea piețelor și centrelor comerciale.

ZUM Pantelimon stă cel mai bine ca accesibilitate, având în imediată apropiere Spitalul Pantelimon, 95 de medici și un cabinet stomatologic, o creșă, 3 grădinițe, două școli (inclusiv cu programe Școală după școală) și un liceu. Facilități sportive sunt la școlile din zonă, și în apropiere sunt mai multe parcuri mici. Cele mai îndepărtate sunt centrele culturale/cinematografele (la 5 km distanță). Serviciul de Asistență Socială Pantelimon este mai departe (pe Bd. Basarabia), dar în apropiere, pe Șos. Pantelimon 301, sunt sediul Direcției Asistență Socială din cadrul DGASPC S2 și Centrul Cultural Mihai Eminescu – ambele oferă mai multe servicii pentru persoanele din zonă (în special pentru vârstnici și pentru copii, dar și pentru adulții cu dizabilități). Zona este deservită de multe magazine, farmacii, supermarket-uri și servicii, și de o rețea bună a transportului în comun.

ANEXA 8: Tabelul 2 completat cu date referitoare la principalele servicii de sănătate, educație, recreere, precum și la infrastructura medico-socială existentă.

Tabel 2. Minimul de date privind accesul populației din teritoriul SDL la servicii publice și infrastructură socială

		Zona distinctă identificată pe teritoriul SDL	Existență DA/NU	Dacă se bifează DA, indicați numărul	Dacă se bifează NU, indicați distanța în km de la centrul zonei distincte

					până la cel mai apropiat
ZUM Baicului - 7 străzi ale zonei: Str. Stoinicul Vasile, Str. Popa Nicolae, Str. Lunca Florilor, Al. Siliștea, Str. Ziduri între Vii, Str. Râșnov, Str. Rodica;					
Medical	Spital/ Dispensar		Nu		3 km
	Medic		Nu		3 km
	Dentist		Nu		0.350 km
Învățământ	Preșcolar, din care:				
	▶ Creșă		Nu		0.400 km
	▶ Grădiniță		Nu		0.400 km
	Primar		Nu		0.350 km
	Gimnazial		Nu		0.350 km
	Școală după școală		Nu		0.400 km
	Liceal/ Universitar		Nu		2 km
Dotări sportive/ recreative	Teren de sport		Nu		1.7 km
	Sală de sport		Nu		0.600 km
	Cămin cultural/sală cinematograf etc.		Nu		1.1 km
Zona Plumbuita – 29 străzi din totalul de 39 străzi ale zonei: Râul Colentina, Intr. Țiglelor, Porumbăceanu, Olanelor, S. Pascale, Neagota, Ricinului, C. Beiu, Paroseni, Tămâioarei, Caporal P. Ispir, Brâna, Gh. Zamfir, Lopeții, Folclorului, N. Paraschiv, N. Pârâu, Intr. Pălămidei, Soldat Ion Marin, Steaua Roșie, D. Țane, Măgura Văii, Plumbuita, Ivărului, Intr. Afirmării, Ferestrei, Șipca, Culmea Făgărașului, Gimalau;					
Medical	Spital/ Dispensar		Nu		1.1 km
	Medic		Nu		1.1 km
	Dentist		Da	3	
Învățământ	Preșcolar, din care:				
	▶ Creșă		Nu		0.400 km
	▶ Grădiniță		Da	1	
	Primar		Da	2	
	Gimnazial		Da	2	
	Școală după școală		Da	2	
	Liceal/ Universitar		Nu		2.5 km
Dotări	Teren de sport		Da	3	

sportive/ recreative	Sală de sport		Nu		0.900 km
	Cămin cultural/sală cinematograf etc.		Nu		1.7 km
ZUM Pantelimon – 5 străzi ale zonei: Șos. Dobroești, Str. Zambila Ioniță, Aleea Pantelimon, Șos. Vergului, Str. Armașu Marcu.					
Medical	Spital/ Dispensar		Da	1	
	Medic		Da	95	
	Dentist		Da	1	
Învățământ	Preșcolar, din care:				
	▶ Creșă		Da	1	
	▶ Grădiniță		Da	3	
	Primar		Da	2	
	Gimnazial		Da	2	
	Școală după școală		Da	2	
	Liceal/ Universitar		Da	1	
Dotări sportive/ recreative	Teren de sport		Da	1	
	Sală de sport		Da	1	
	Cămin cultural/sală cinematograf etc.		Nu		5.4 km

2.3.5. Analiza problemelor comunitare ale diferitelor zone distincte din teritoriul SDL, cu accent pe ZUM

2.3.5.1. Persoanele aflate în risc de sărăcie sau excluziune socială

La nivelul teritoriului SDL, exista numeroase persoane aflate în risc de sărăcie sau deprivare materială severă. Aceste persoane au un venit disponibil echivalat situat sub pragul riscului de sărăcie, care este stabilit la 60% din mediana la nivel național a venitului disponibil (după transferurile sociale) per adult echivalent. Ca reper numeric, putem spune că toate cele 4225 de persoane din cele trei ZUM, care sunt în evidența DGASPC S2, sunt fie în risc de sărăcie, fie se confruntă cu deprivare materială severă. De asemenea, o mare parte trăiesc în gospodării cu o intensitate extrem de redusă a muncii.

Tipuri de persoane care se încadrează în grupul tinta pentru intervențiile propuse prin SDL:

Copii și adulți cu risc educațional/nivel scăzut de educație: 8.2% dintre respondenții din eșantionul general sunt fără studii, din care 29.7% din ZUM Plumbuita și 21.5% din ZUM Pantelimon. Peste 20% din ZUM Baicului și din ZUM Plumbuita au absolvit maximum 8 clase. Din populația generală, 4.5% dintre copii au abandonat școala sau intenționează să o facă. În ZUM Baicului, acest procent este de 5.7%, în ZUM Plumbuita de 10.9%, iar în ZUM Pantelimon este cel mai ridicat procent, 25% - o diferență semnificativă față de celelalte două zone.

Persoane adulte somere si inactive: 9.6% din respondenții la chestionar, reprezentând eșantionul populației generale, indică prezența în familie a unor **șomeri**, înregistrați sau neînregistrați sau a altor persoane care nu au loc de muncă și nici nu merg la școală. Datele colectate în studiu privind persoanele inactive indică ZUM Pantelimon ca având cel mai mare procent de șomeri, 29.2%. În ZUM Plumbuita, numărul raportat de persoane inactive este, de asemenea, semnificativ, ajungând la 20.8%, iar în ZUM Baicului este mai scăzut, de 10.3%, sugerând o situație mai favorabilă din acest punct de vedere.

Datele referitoare la **pensionari** în gospodăriile respondenților arată o distribuție în eșantionul privind populația generală de 27.3%. În ZUM Baicului, procentul este apropiat, cu 26.1%, indicând o prezență semnificativă a persoanelor pensionate în această zonă. În ZUM Plumbuita, procentul este puțin mai mare, cu 27.5%, sugerând o concentrație mai mare de pensionari în această zonă. În schimb, în ZUM Pantelimon, procentul este mai mic, cu 18.5%.

Potrivit datelor colectate, 24.3% dintre respondenții din grupul populației generale au indicat că ei sau o **persoană** din familia lor suferă de **dizabilități, boli cronice sau alte afecțiuni care limitează activitățile zilnice**. Procentul este mai mare în ZUM Plumbuita (35.6%), în comparație cu ZUM Baicului (24.8%) și ZUM Pantelimon (24.6%).

Dintre cei care au indicat că au membri de familie cu dizabilități sau afecțiuni care limitează activitățile zilnice, 15.6% din rândul populației generale au menționat că persoanele respective dețin un certificat de handicap. Acest procent variază în funcție de zonă, cu cel mai mic procent înregistrat în ZUM Pantelimon (7.9%).

Există la nivel de teritoriu SDL gospodării în care locuiesc **tineri cu vârsta între 16 și 24 de ani, care nu sunt integrați în mediul școlar sau profesional**. În eșantionul reprezentativ pentru populația generală, 5.3% dintre gospodării au tineri între 16 și 24 de ani care nici nu merg la școală, nici nu au un loc de muncă. Această proporție variază în cele trei zone, cu 6.4% în ZUM Baicului, 8.6% în ZUM Plumbuita și 4.7% în ZUM Pantelimon. Datele colectate privind calificarea tinerilor care nu merg la școală (NEE) arată că, în populația generală, 43.5% dintre acești tineri nu au obținut o calificare la școală sau la curs.

Acces dificil la servicii de sănătate: Cea mai mare parte a populației din ZUM are un acces dificil la serviciile publice de sănătate, cu accent pe populația roma, care are o stare de sănătate mai proastă față de populația generală, are dificultăți în accesarea serviciilor de sănătate și în menținerea sănătății, și informații insuficiente privind riscurile și drepturile lor. Majoritatea persoanelor sunt înscrise la un **medic de familie** (83% la nivelul eșantionului reprezentativ pentru populația generală), dar 23% din ZUM Plumbuita și 14% din ZUM Pantelimon nu sunt înscrși. Cele mai puține persoane care nu și-au făcut analize în ultimul an și controale de rutină (la nivel de populație generală – 21% din eșantion), provin din ZUM Plumbuita (45%) și Pantelimon (21%). Numărul mare de **copii din ZUM care nu au toate vaccinurile la zi** le crește riscul de a contacta și transmite o boală infecțioasă gravă. În ZUM Baicului doar 29.5% dintre copii au toate vaccinurile la zi, în ZUM Plumbuita 30.2%, iar în ZUM Pantelimon 47.7% - similar cu 47.6% pentru populația generală. Aceste variații pot fi

explicate prin diferențe în atitudinea față de vaccinare sau prin accesul diferit la servicii de sănătate preventive. 13% dintre respondenții din ZUM Pantelimon consideră că **starea de sănătate a copiilor** este precară.

12% dintre respondenții din rândul populației generale au indicat că au în gospodării **persoane cu nevoie permanentă de sprijin**; 31% au răspuns că nu pot plăti tratamentul necesar, 21% au menționat că pot face acest lucru în mare măsură, 25% în mică măsură, iar 23% au spus că pot plăti tratamentul. Referitor la echipamente medicale, 54% dintre respondenți au indicat că persoanele care au nevoie de sprijin nu beneficiază de echipamentele necesare, 37% dintre respondenți au menționat că acestea nu beneficiază de tratamentul de specialitate necesar, 31% au indicat că îl primesc într-o anumită măsură, iar 19% în mare măsură. 59% dintre respondenți au indicat că aceste persoane nu beneficiază de serviciile de recuperare. Totuși, un procent semnificativ de 18.7% a menționat că beneficiază, iar 11.2% au menționat că beneficiază în mare măsură.

4.7% din respondenți semnalează că există în familia lor **adolescenți sub 18 ani, căsătoriți**. În ZUM Baicului, această proporție este de 4.3%, în ZUM Plumbuita de 2.3%, iar în ZUM Pantelimon este cel mai mare procent, de 10.8%. Căsătoriile timpurii (sau concubinajele) și mamele minore sunt destul de întâlnite în ZUM Plumbuita și ZUM Baicului.

În afara acestora, au fost identificate și **alte categorii de persoane vulnerabile**:

- **Minori în risc de vulnerabilitate**: 4.7% dintre respondenți au indicat prezența în gospodărie a unor **copii care nu au pe unul dintre părinți acasă** de mai mult de 3 luni. Această situație pare să fie mai accentuată în ZUM Plumbuita (9.9%) și mai redusă în ZUM Pantelimon (2.3%). Există și cazuri (1.8% la nivel de populație generală) în care copiii nu au ambii părinți acasă de mai mult de 3 luni. Un alt aspect important este prezența copiilor în gospodării monoparentale, care constituie 13.4% din totalul cazurilor înregistrate la populația generală, cu o prevalență mai mare în ZUM Plumbuita (32.4%) și 22.7% în ZUM Pantelimon.
- **Persoane dependente** de alcool, droguri sau alte substanțe toxice: 3.8% din respondenții din categoria populației generale au indicat că au sau au avut în familie persoane care fac abuz de alcool, țigări sau substanțe toxice. În ZUM Pantelimon, procentul este de 7.7%.
- 4.1% de respondenți din populația generală declară că au avut sau au în familie **persoane private de libertate**. Acest procent este crescut în ZUM Plumbuita (15.8%), și la un nivel intermediar în ZUM Pantelimon (10.8%).
- În cadrul populației generale, 3.9% dintre respondenți declară că în familia lor există **membri fără acte de identitate**. Din analiza pe zone urbane, se observă că ZUM Pantelimon și ZUM Plumbuita au un procent comun de membri fără acte de identitate (7.7%), iar ZUM Baicului înregistrează 2.1%.

Concluzii: persoanele vulnerabile din ZUM se confruntă cu probleme sociale multiple și complexe: nivel scăzut de educație/lipsa studiilor, lipsa unei calificări profesionale, lipsa a unui loc de muncă sau practicarea unei meserii fără cautare pe piața muncii, incapacitatea de muncă, lipsa veniturilor,

dependenta de beneficii sociale, acces dificil la servicii medicale, de invatamant sau juridice, locuire improprie.

2.3.5.2. Problemele comunitare din perspectiva cetățenilor și a autorităților/instituțiilor

Studiul de referință a identificat diferite probleme comunitare, prin aplicarea de chestionare și prin focus-grupuri și consultări publice cu membrii celor trei ZUM, precum și prin discuții cu specialiștii activi în domeniile vizate. Datele și experiența autorității publice locale și a organizațiilor societății civile, active în S2, confirmă rezultatele studiului, indicând următoarele puncte de vulnerabilitate:

Locuire: cele mai mari probleme se referă la încălzirea locuinței și funcționarea instalației de apă. Alte probleme semnificative semnalate sunt depozitarea necorespunzătoare a gunoaielor și lipsa parcarilor. În ce privește diverse condiții ale blocului, respondenții indică nemulțumire privind: curățenia spațiilor comune; îngrijirea subsolului; aspectul exterior al blocului. În ZUM Baicului, lipsa iluminatului public este o problemă. Problemele principale de acces sunt legate de lift și accesul persoanelor cu dizabilitati (53%). 73% din populația generală consideră o problemă poluarea aerului (noxe) și 62%, calitatea apei. Cea mai mare nevoie de îmbunătățire a accesului la utilități este în ZUM Plumbuita (28%). Tot aici sunt probleme serioase vandalismul, violența asupra persoanelor și câinii vagabonzi. Oferta de transport public din zonă nemulțumește 17% din respondenții din Baicului, 40% din Plumbuita și 31% din Pantelimon. Locuitorii din ZUM Plumbuita au cele mai mari dificultăți în accesul la magazine, supermarket și piață. La piață și 43% din rezidenții ZUM Pantelimon acuză dificultăți. Tot în ZUM Plumbuita este cel mai dificil acces la cabinete medicale (pentru 61%), la școală (51%) și la transportul în comun (49%) - la distanță semnificativă față de celelalte două ZUM. Procentul celor care nu se simt în siguranță este mai mare în ZUM Plumbuita (51%), comparativ cu ZUM Baicului (36%) și Pantelimon (34%).

Capital uman: 8% din eșantionul general sunt fără studii, din care 30% în ZUM Plumbuita și 22% din ZUM Pantelimon. Peste 20% din ZUM Baicului și Plumbuita au absolvit max. 8 clase. La populația generală, 4.5% dintre copii au abandonat școala sau intenționează, față de 5.7% în ZUM Baicului, 10.9% în ZUM Plumbuita și 25% în ZUM Pantelimon. În ZUM Plumbuita, 32% raportează familie monoparentală, iar în ZUM Pantelimon 23%. 16% dintre respondenții din ZUM Plumbuita și 11% din ZUM Pantelimon declară în familie persoane private de libertate. 4% dintre respondenți indică în familie persoane fără acte de identitate, 8% în ZUM Pantelimon și Plumbuita și 2% în ZUM Baicului. Persoane cu dizabilități, în familie, au 36% dintre respondenții din ZUM Plumbuita și 25% din ZUM Pantelimon și Baicului. Totuși în ZUM Pantelimon doar 8% dețin certificat de handicap. 12% din populația generală locuiesc cu persoane cu nevoie permanentă de sprijin. 31% au răspuns că acestea nu pot acoperi costul tratamentului, 54% că nu beneficiază de echipamentele necesare, 37% de tratament de specialitate și 59% de servicii de recuperare. 50% din ZUM Pantelimon nu pot acoperi deloc cheltuielile cu medicamente. 13% dintre respondenții din ZUM Pantelimon consideră că starea de sănătate a copiilor este precară. Cele mai puține înscrieri la medicul de familie sunt în ZUM Plumbuita. În ZUM Baicului și Plumbuita sunt mai puțini copii cu toate vaccinurile la zi (30%), vs. 48% în Pantelimon și general. În Plumbuita doar 48% au făcut control medical de rutină recent.

Ocupare: ZUM Pantelimon are cel mai mare procent de șomeri, 29%; și în Plumbuita procentul de persoane inactive este semnificativ (21%), față de 10% în Baicului. În ZUM Baicului, 25% preferă munca cu program redus. 10% din populația generală optează pentru a lucra ca zilier, sugerând predispoziția pentru munci temporare. Lipsa de pregătire profesională este o cauză importantă a șomajului pentru 26% din respondenții din populația generală și pentru 38% din ZUM Baicului, 40% din Plumbuita și 30% din Pantelimon. Etnia, vârsta și problemele de sănătate sunt alte cauze indicate pentru lipsa unui loc de muncă. Datele indică prezența pensionarilor în 27% din gospodării (în populația generală și ZUM). Tineri NEET sunt în 6% din gospodăriile din Baicului, 9% în Plumbuita și 5% în Pantelimon. Cele mai mari cheltuieli sunt cu hrana și întreținerea, cu o pondere de 89% în populația generală, 93% în ZUM Baicului și 94% în ZUM Plumbuita.

2.4. Acțiunile desfășurate anterior în teritoriul SDL

În ultimii cinci ani, politicile de dezvoltare locală în cadrul SDL s-au concentrat pe echilibrarea dezvoltării economice, echității sociale și protecției mediului și au vizat domenii precum:

Educație:

- Două proiecte integrate socio-educaționale pentru incluziunea socială a copiilor din ZUM Baicului și Tei Toboc (începute în 2021, cu finanțare de la bugetul local al S2 până în dec. 2024) - pentru 550 de copii înscriși la grădinițe și școli din apropierea ZUM. Proiectele sunt finanțate și derulate de S2, prin intermediul Organizației Salvați Copiii, al Asociației Șanse Egale pentru persoanele cu nevoi speciale și cu implicarea DGASPC S2.
- DGASPC S2 gestionează 4 centre de zi și 4 centre socio-educaționale în școli, pentru 183 de copii și familiile lor, din toate cele trei ZUM (Pinocchio, Casa din Tei, Sf. Pantelimon, Școlile 25, 62, 70, 32 și Petre Ghelmez), și a solicitat finanțare PNRR pentru construcția unui centru de zi în Paroșeni pentru 40 de copii din ZUM Plumbuita (cerere în evaluare).
- S2 are în construcție prin PNRR o creșă pentru 110 copii între 3 luni și 3 ani, în Str. Ion Vlad (ZUM Pantelimon). Creșa va fi completată de o grădiniță construită printr-un proiect al firmei private care gestionează Complexul Sportiv din zonă.
- Direcția Generală Administrarea Patrimoniului Imobiliar (DGAPI) S2 a modernizat multe școli, inclusiv Școlile 145, 85, 56 din Baicului, Școlile Grigorie Ghica Voievod și 39 și Grădinițele 137 și 234 din Plumbuita, și Școlile 62, 66, 77, Liceul L. Blaga și Grădinițele 256, Castel și 236 din Pantelimon. Necesită renovări Grădinițele 145 și 7 și Școala 31 din ZUM.
- S2 plătește în acest an școlar burse sociale pentru 8470 de copii (suplimentare cu 200 de lei/copil față de suma plătită de Ministerul Educației).
- Din 2021, S2 finanțează de la bugetul local și un program După Școală (ȘdȘ) - în acest an școlar pentru 3500 de copii, inclusiv din școlile din ZUM, și, din sept 2023, acoperirea costului mesei la grădinița cu program prelungit, pentru copiii vulnerabili.
- Grădinița 137 (ZUM Plumbuita) va beneficia de operaționalizarea serviciului de educație complementară timpurie prin înființarea a 3 noi clase, dintre care 2 clase de preșcolari (grădiniță) și

o clasă de creșă pentru 50 de copii din grupa de vârstă 0-6 ani din familii defavorizate, în cadrul unui proiect finanțat prin PNRR care a demarat în septembrie 2023.

Incluziune socială și locuire

- Policlina de stomatologie socială pentru persoane vulnerabile din sector (finanțată de la bugetul local S2 de DGASPC S2 și operată de Fundația Bucuria Ajutorului), lângă Gara Obor (ZUM Baicului) - estimare de 1000 de beneficiari pe an;
- Consiliere juridică pentru clarificarea situației actelor de proprietate pe locuințe/terenuri pentru 100 de familii din ZUM Baicului și Tei Toboc (care locuiesc în 30 de locuințe deținute cu chitanță de mână) - prin DGASPC S2 și ONG-uri (Parada, Active Watch, ASIS);
- Sprijin îmbunătățire condiții de locuit în str. Rodica (Parada și Active Watch) - demersuri sprijinite de Primăria S2 în vederea racordării străzii la rețeaua de gaze naturale, asfaltare și curățenie, și de DGASPC S2 prin sprijin acte și beneficii sociale.
- S2 a finanțat de la bugetul local, prin Legea 350, un proiect de intervenție socială pe termen scurt pentru familiile defavorizate din strada Rodica, prin ASIS.
- Reabilitare termică a blocurilor - în tot S2, inclusiv în ZUM.

Mediu, spații verzi, locuri de joacă

- Curățarea lacurilor (luciu apei și maluri), în zone unde erau depozite mari de deșeuri ilegale (de la lacul Plumbuita până la Ostrov, din toate trei ZUM) - intervenție în derulare a ADP S2 (prin parteneriat cu Apele Române) - au fost procesate complet deja 42.000 tone de gunoi.
- Reabilitarea și modernizarea parcurilor Sf. Pantelimon, Rodica, Florilor și a 10 locuri de joacă din: parcul Plumbuita, Steaua Roșie (ZUM Plumbuita), Vergului-Pantelimon, Marcu Armașu, Amiral Murgescu (ZUM Pantelimon), Aleea Hobița, Valea Măgurei-Minerilor, Atleților-Saltului, Aleea Ilia, Cremenița (ZUM Baicului).
- S2 e în fază avansată de achiziționare a 4 ha de teren pentru extinderea parcului Plumbuita, acest parc fiind și în fază de licitație pentru execuție modernizare, și organizează un concurs internațional de soluții pentru amenajarea salbei de lacuri, care acoperă cele trei ZUM.

Concluzii: S2 are o prioritate strategică privind dezvoltarea celor trei ZUM, iar intervențiile recente au contribuit la îmbunătățirea calității vieții în aceste zone, în special în ce privește educația, incluziunea socială și condițiile de mediu. Un succes este creșterea încrederii populației din ZUM în autoritățile publice, pe măsură ce au beneficiat de aceste proiecte. Au existat însă și provocări și întârzieri în implementarea proiectelor, inclusiv dificultatea în a găsi suficienți furnizori de servicii socio-educative disponibili să lucreze în capitală, restricțiile legale impuse APL S2 în finanțarea ONG-urilor și în încheierea de parteneriate flexibile cu acestea (ca subdiviziune administrativă, S2 are nevoie de aprobarea Consiliului General al Mun. București pentru asocieri), și colaborarea greoaie dintre instituții, în special în contextul atipic al capitalei, care are o împărțire mixtă a responsabilităților administrative (de ex., rețelele de utilități publice, sănătatea, transportul public și unele străzi, parcuri și parcuri sunt gestionate de PMB).

Lista principalelor proiecte implementate în teritoriul SDL cu finanțare UE/locală le cuprinde în special pe cele pentru ZUM, subliniindu-le importanța în dezvoltarea comunităților (Anexa 9).

ANEXA 9: Lista proiectelor desfășurate în ultimii 5 ani în teritoriul SDL²⁸

2.5. Elemente complementare privind prezentarea teritoriului SDL

Dezvoltarea teritorială în cadrul Strategiei de Dezvoltare Locală (SDL) a Bucureștiului este semnificativ influențată de rata infracționalității, cu un impact direct asupra siguranței cetățenilor și atracției economice a zonelor urbane marginalizate. În ultimii ani, municipiul a înregistrat o creștere alarmantă a infracțiunilor, incluzând tâlhării, acte de violență și furturi.

Eforturile de reducere a criminalității, precum implementarea sistemelor de monitorizare video în zonele Baicului, Plumbuita, Steaua Rosie și Petricani, au avut loc, dar rata criminalității rămâne în continuare la un nivel înalt.

Un alt aspect care afectează dezvoltarea teritoriului vizat de SDL este percepția negativă asupra zonelor urbane marginalizate, cum ar fi Baicului, Plumbuita și Pantelimon. Aceste cartiere sunt percepute ca fiind degradate și insalubre, cu un potențial redus de dezvoltare economică, ceea ce reduce interesul investitorilor. În contextul economic actual al României, atragerea investițiilor străine este crucială pentru suplinirea nevoilor de capital, creșterea forței de muncă și îmbunătățirea productivității. Cu toate acestea, probleme precum infrastructura slab dezvoltată, nivelul redus de educație și calificare profesională, precum și rata ridicată a conflictelor și infracționalității, contribuie la această percepție negativă. Aceste deficiențe sunt perpetuate de lipsa inițiativelor și implicării populației locale și a operatorilor economici în dezvoltarea comunității.

Prin urmare, pentru a îmbunătăți această situație, este necesară o abordare multifactorială care să includă îmbunătățirea infrastructurii, inițiative de educație și formare profesională, precum și strategii eficiente de reducere a criminalității și creșterea implicării comunității în proiectele de dezvoltare.

3. Analiza SWOT

Poziționare geografică a teritoriului SDL:

Puncte tari	Accesibilitate și conectivitate bune cu restul S2 și al orașului și cu vecinătățile, prin buna acoperire a rețelei de transport public și prin artere rutiere majore. Salba de lacuri este un avantaj geografic al S2.
Puncte slabe	Luciul lacurilor și malurile acumulează deșeuri dificil de curățat, iar calitatea apei e poluată. Poziția geografică între o șosea foarte ciruclată și lac izolează și mai mult zona Tei Toboc din ZUM Plumbuita.

²⁸ În cazul în care teritoriul SDL nu a beneficiat de proiecte de dezvoltare în ultimii 5 ani, Anexa 9 va include o declarație pe proprie răspundere în acest sens din partea reprezentantului legal al GAL .

Oportunități	Potențialul de dezvoltare a salbei de lacuri ca zonă de agrement și recreere. Poziționarea teritoriului în S2 și în capitală permite dezvoltarea economică , investiții în regenerare urbană, infrastructură, și turism urban și cultural.
Amenințări	Străzi și parcuri aflate în zona inundabilă a râului Colentina.

Populația și caracteristicile demografice:

Puncte tari	Populație diversă din punct de vedere cultural și etnic. Procentul mare al populației active, cu educație peste medie, poate sprijini economia locală.
Puncte slabe	Procent mare de vârstnici și persoane cu dizabilități. Populația vulnerabilă din ZUM are acces redus la resurse și la servicii de educație, sănătate, locuire.
Oportunități	Programe de dezvoltare comunitară, soci-educaționale și culturale care pot fi dezvoltate pentru nevoile diferitelor grupuri demografice. Nivelul de educație și diversitatea culturală pot atrage investiții în tehnologie și comerț.
Amenințări	Risc crescut de migrație a populației active, în căutarea unor oportunități mai bune. Discriminarea și excluziunea socială a romilor și a lucrătorilor migranți.

Ocuparea, mediul de afaceri la nivel local și protecția socială

Puncte tari	Mediu de afaceri diversificat și o bază economică solidă, cu acces la o forță de muncă educată și calificată, inclusiv absolvenți ai universităților din București. Apropierea de centru și de zona de business Pipera facilitează dezvoltarea economiei. Sunt disponibile programe și inițiative de protecție socială diverse.
Puncte slabe	Disparități economice mari între ZUM și restul S2. Accesul limitat la finanțare și resurse pentru întreprinderile mici și mijlocii sau startup-uri. Programele de protecție socială sunt insuficiente pentru a răspunde cererii.
Oportunități	Posibilități de investiții în infrastructură și regenerare urbană și de dezvoltare a parteneriatelor public-private care pot stimula afacerile și dezvoltarea socială. Prioritate strategică pentru prevenirea marginalizării și excluziunii sociale.
Amenințări	Riscul migrației tinerilor profesioniști și forței de muncă calificate. Concurența economică intensă poate afecta afacerile mici și mijlocii. Creșterea presiunilor sociale din cauza inegalităților economice și limitărilor de protecție socială.

Educația

Puncte tari	În S2 sunt multe instituții educaționale de renume și programe educaționale variate, cu resurse didactice și infrastructură moderne și măsuri finanțate de la bugetul local. Colaborări educaționale între școli, universități și ONG-uri.
--------------------	--

Puncte slabe	Unele școli sunt suprapopulate. Insuficiente grădinițe și creșe. ZUM Plumbuita este mai departe de unitățile școlare. Sprijin redus pentru incluziunea elevilor romi sau cu nevoi educaționale speciale. Abandon școlar în ZUM.
Oportunități	Acces la programe și tehnologie educațională inovatoare pentru învățare. Întărirea parteneriatelor educaționale cu sectorul privat. Dezvoltarea de programe de educație incluzivă, cu implicarea comunității și părinților.
Amenințări	Resursele limitate din sistemul public de învățământ afectează accesul egal la educație de calitate. Situațiile de criză (pandemii, crize economice) perturbă procesul educațional. Decalaj între competențele învățate și piața muncii.

Accesul la instituții și servicii publice (în principal servicii sociale, medicale/ medico-sociale)

Puncte tari	Gamă variată de servicii publice, cu personal calificat, inclusiv centre de sănătate, spitale, clinici specializate și servicii sociale accesibile cu transportul public. Programe de creștere a accesului la servicii pentru populația din ZUM.
Puncte slabe	Unele instituții nu au resurse suficiente (financiare și/sau umane), ceea ce limitează calitatea și eficiența serviciilor oferite. Limitările serviciilor publice de sănătate din întregul oraș. Accesul redus la servicii de bază pentru persoanele vulnerabile din ZUM, unde sunt și multe persoane fără asigurare medicală.
Oportunități	Există proiecte de modernizare/extindere a infrastructurii și serviciilor, inclusiv prin parteneriate între sectorul public și privat. Posibilitatea accesării de fonduri europene. Campanii de conștientizare pentru acces crescut la servicii.
Amenințări	Reduceri bugetare care pot afecta accesul la servicii de calitate. Creșterea populației în vârstă sau a grupurilor vulnerabile presează suplimentar serviciile existente. Situații de criză - pot perturba furnizarea regulată a serviciilor.

Organizarea și coeziunea comunității și relațiile cu exteriorul

Puncte tari	Tendința locuitorilor de a se implica în activități comunitare și inițiative locale, care sporește coeziunea socială. Diversitatea culturală și socială din zonă poate contribui la o comunitate vibrantă și deschisă. Există colaborări stabile cu instituții din afara S2, inclusiv cu autorități municipale și naționale și ONG-uri.
Puncte slabe	Inegalitățile sociale și economice din ZUM afectează coeziunea comunitară. Insuficiența spațiilor publice pentru întâlniri comunitare/evenimente culturale. Uneori lipsește comunicarea eficientă între locuitori și autoritățile locale.
Oportunități	Dezvoltare proiecte care promovează coeziunea și bunăstarea comunității, prin colaborarea între sectorul public, privat și non-profit. Investiții în spații publice și infrastructură care facilitează întâlnirile comunitare. Programe de conștientizare și educație pentru a îmbunătăți colaborarea în comunitate.

Amenințări	Riscul de segregare/izolare a anumitor grupuri sociale în cadrul comunității. Impactul crizelor economice/sociale asupra coeziunii comunitare. Riscul dependenței de finanțări externe pentru susținerea proiectelor comunitare.
-------------------	--

Proiecte desfășurate anterior în zonă

Puncte tari	Proiectele au adus îmbunătățiri vizibile în comunitate și au contribuit la acumularea de experiență și cunoștințe locale. Colaborări stabilite între autoritățile locale, ONG-uri și alte entități. Participarea activă a comunității în diferite faze ale proiectelor a crescut gradul de acceptare și susținere.
Puncte slabe	Proiectele au fost afectate de limitări de resurse financiare sau umane, întâzieri din cauza birocrăției sau coordonării dificile, lipsa unui plan clar de sustenabilitate pe termen lung sau a integrării complete în comunitate.
Oportunități	Lecțiile învățate ajută inițiativele viitoare. Proiectele de succes pot fi extinse/adaptate pentru a răspunde nevoilor comunității. Atragerea de noi parteneri și finanțatori. Integrarea tehnologiei și inovațiilor în noile proiecte.
Amenințări	Schimbările în politicile guvernamentale sau în prioritățile donatorilor. Posibile rezistențe în comunitate sau în administrația locală față de unele tipuri de proiecte. Crizele economice pot afecta continuarea/începerea de noi proiecte.

4. Procesul de implicare a comunității

4.1. Formarea și organizarea Grupului de Acțiune Locală (GAL)

Formarea și organizarea GAL S2 s-au realizat în contextul implementării proiectului cod SMIS 106601 - Dezvoltarea integrată a comunităților marginalizate din cadrul S2, finanțat prin POCU 2014-2020, Operațiunea „Reducerea numărului de comunități, marginalizate (roma și non-roma) aflate în, risc de sărăcie și excluziune socială din orașe cu peste 20.000 locuitori, cu accent pe cele cu populație aparținând minorității roma, prin implementarea de măsuri/operațiuni integrate în contextul mecanismului de DLRC” - componenta 1 „Sprijin pregătitor pentru elaborarea Strategiilor de Dezvoltare Locală” - orașe/municipii cu populație de peste 20.000 locuitori (Buc-Ilfov)”. Proiectul a vizat în mod specific derularea activităților necesare pentru înființarea Grupului de Acțiune Locală și elaborarea SDL a S2 care să exprime aspirațiile de dezvoltare ale comunității și să abordeze problemele locale, bazându-se pe potențialul local identificat. Chiar dacă în anul 2017 cererea pentru acordarea personalității juridice a fost respinsă de Judecătoria Sector 2, s-au depus toate diligențele pentru obținerea hotărârii judecătorești, însă aceasta a venit după termenul limită impus de Ghid la acea dată pentru depunerea documentelor pentru SDL. Astfel structura creată, Asociația Grup de Acțiune Locală București Sector 2 (GAL S2), nu s-a calificat pentru etapa IIIa a mecanismului DLRC. GAL S2 este structură asociativă, cu personalitate juridică, înregistrată în Registrul Asociațiilor

și Fundațiilor cu nr. 2/05.01.2018, înființată cf. OG 26/30.01.2000 privind asociațiile și fundațiile, cu modificările și completările ulterioare, și cu respectarea prevederilor art. 31 alin. (2) litera (b) din Regulamentul UE nr. 1060/2021, conform carora grupurile de acțiune locală sunt formate din reprezentanți ai intereselor socioeconomice locale ale sectoarelor public și privat, în care niciun grup individual de interese nu controlează procesul decizional.

Deși nu a beneficiat de finanțare, structura asociativă a GAL S2 a continuat să funcționeze, iar în 2023 a depus cererea de finanțare "Sprijin pregătitor pentru elaborare SDL - Asociația "GRUP ACȚIUNE LOCALĂ BUCUREȘTI S2", Mysmis 305000, în cadrul apelului de proiecte PIDS/69/PIDS_P1/OP4/ESO4.11/PIDS_A9 - Sprijin pregătitor pentru elaborarea Strategiilor de Dezvoltare Locală în orașe/municipii cu o populație de peste 20.000 locuitori - Regiunea mai dezvoltată București-Ilfov, cerere de finanțare declarată admisă cu 93 de puncte. În acest context, s-au demarat activitățile conform Ghidului Solicitantului – Condiții Specifice, și Cererii de finanțare depuse și aprobate. În ce privește structura GAL S2, s-a publicat și promovat un anunț privind extinderea entității juridice cu alți membrii, pe pagina de Facebook și pe site-ul S2²⁹. În urma mesajului s-a convocat Adunarea Generală a Asociației GAL S2, în urma căreia s-a hotărât, printre altele: lărgirea și actualizarea registrului de membri, propunerile de actualizare a Statutului, alegerea noilor membri ai Consiliului Director și aprobarea elaborării SDL ZUM Sector 2.

Adunarea Generală a GAL Sector 2 are în componență 23 de membri, astfel:

- **Reprezentant autoritate publică locală (1):** Primăria Sector 2 – 4.34%
- **Reprezentați sector privat (2):** VMB Partners SA, SC Structural Investment Expert SRL – 8,69%
- **Reprezentați societate civilă (11):** Asociația C4C, Fundația Estuar București, Fundația Națională a Tinerilor Manageri, Asociația Foișorul de Foc, Asociația Florarilor și Meseriilor Tradiționale, Fundația Corpul Experților în Accesarea Fondurilor Structurale și de Coeziune Europene, Asociația pentru Dezvoltare Profesională, Fundația Parada, Asociația Inimi Laolaltă pentru copii, Asociația Habitat for Humanity Romania, Organizația Salvați Copiii - 47.82%
- **Persoane fizice relevante ZUM (9):** Simion Nicu, Todi Chirața, Toza Mihaela, Chiriac Alecu, Tănase Sorin, Ban Marilena, David Iulian, Tănase Nicolae, Constantin Aurel – 39.13%

Consiliul Director al GAL S2 are următoarea structură: 1 Președinte (reprezentant societate civilă), 1 Președinte executiv (reprezentant autoritate publică), 1 Vicepreședinte (reprezentant sector privat), 4 membri (1 reprezentant societate civilă, 3 reprezentanți ai comunității locale din ZUM S2). 3 (42.85%) dintre membrii CD sunt reprezentanți ai comunității locale din ZUM S2.

Parteneriatul local **Asociația Grup de Acțiune Locală București S2**, îndeplinește condițiile pentru a fi considerat "plasat sub responsabilitatea comunității", astfel:

- este incluziv - include sectorul public, privat și societatea civilă, și persoane fizice care se află în teritoriul SDL (din zona urbană marginalizată și zona urbană funcțională), astfel încât să reflecte natura și direcția strategiei; - **Criteriu îndeplinit, prin componența AGA**

²⁹<https://ps2.ro/index.php/transparența/informații-de-interes-public/982extindem-grupul-de-acțiune-locala-sector-2-te-asteptam-alături-de-noi>

- asigură sustenabilitatea intervențiilor SDL, mai ales prin implicarea partenerilor din sectorul privat care să susțină și cofinanțarea a proiectelor și a măsurilor legate de ocuparea forței de muncă, ca element cheie al SDL care pune accent pe comunitățile urbane marginalizate în risc de sărăcie/excluziune socială - **Criteriu îndeplinit**, prin atasare la Cererea de finanțare a documentelor ce dovedesc asigurarea sustenabilității financiare a parteneriatului local
- are o structura decizională care asigură echilibrul de gen și o reprezentare echitabilă a grupurilor țintă vizate de SDL (ex. persoane din comunitățile marginalizate aflate în risc de sărăcie sau excluziune socială etc.); - **Criteriu îndeplinit, prin componența AGA**
- componența GAL asigură respectarea principiului conform căruia niciun partener sau grup (sector public, sector privat, societate civilă, etc) să nu fie majoritar (niciun grup nu trebuie să dețină mai mult de 49% din drepturile de vot); - **Criteriu îndeplinit, prin componența CD**
- funcționează în baza unor reguli care să asigure un proces decizional nediscriminatoriu și transparent, precum și a unei proceduri de prevenire a riscului de apariție a unui conflict de interese – **Criteriu îndeplinit**, în baza procedurilor aprobate la nivelul GAL.
- cel puțin 20% reprezintă ZUM - **Criteriu îndeplinit, prin componența CD**

Durata de funcționare a GAL S2 este nedeterminată conform art. 5 din Statutul asociației. Responsabilitățile și activitățile GAL sunt, de asemenea, detaliate în Statut, în cadrul capitolului II, fiind în acord cu art. 34 din RDC nr. 1303/2013 și cu designul mecanismului DLRC în România.

În cadrul GAL au fost angajați pe bază de CIM: 1 manager, 1 animator al comunității, 1 asistent administrativ, 1 facilitator comunitar, persoanele selectate având experiența și competențele necesare pentru implementarea responsabilităților alocate conform fișei postului (CV-urile persoanelor nominalizate, respectiv fișele de post asociate pot fi consultate în anexele SDL). Personalul angajat își desfășoară activitatea la sediul GAL S2 (Str. Poiana cu Aluni, nr. 6) și la nivelul comunității locale din teritoriul vizat de SDL. Pentru diversificarea și consolidarea competențelor deținute de personalul angajat în GAL și membrilor GAL, aceștia au participat la un workshop cu tema "Îmbunătățirea competențelor în implementarea SDL" pe 18.11.2023, organizat de Fundația Corpul Experților în Accesarea Fondurilor Structurale și de Coeziune Europene (membru GAL S2), finalizat prin emiterea de certificate de participare. Mai multe detalii se găsesc în **Anexa 15 la SDL**. Documentele suport care dovedesc organizarea funcțională a GAL se găsesc în **Anexa 10 la SDL**.

Componența Comitetului Director, în conformitate cu Tabelul 4

Nume și prenume	Tip partener local (P. F. - Persoană fizică)	Instituția (pentru P.F., Zona distinctă)	Funcția în instituție (pentru P.F., Grupul vulnerabil)	Funcția în C.D. (Președinte/Membru)	Doar dacă GAL-ul a fost înființat juridic anterior	Date de contact și Semnătura
Dimon Valentin Gheorghe	ONG	Fundatia Corpul Expertilor in Accesarea Fondurilor Structurale si de Coeziune Europene	Președinte	Președinte 14,28%	Membru al GAL-ului din anul 2017	Poiana cu Aluni, nr.6, bl.17, sc.3, et.7, ap.100 București, nr.tel 0751060675
Petcu Lupu Ana Maria	APL	Primăria Sectorului 2	Reprezentant legal	Președinte executiv 14,28%	Membru al GAL-ului din anul 2017	str. Chiristigiilor nr. 11-13, sector 2
Miron Valentin Adrian	S.A.	VMB Partners SA	Director general	Vicepreședinte 14,28%	Membru al GAL-ului din anul 2017	Dumbrava Roșie 2, sector 2, Tel 0722687831
Barbulescu Elena	ONG	Fundatia nationala a Tinerilor Manageri	Director executiv	Membru 14,28%	Membru al GAL-ului din anul 2017	Strada Dumbrava Roșie 2, S2, București, Tel 0213183874
Chiriac Alecu	P.F.	Persoană fizică ZUM	Persoană fizică ZUM	Membru 14,28%	Membru al GAL-ului din anul 2017	București, str. Grigore C. Moisil 5, bl. 7 BIS, sc.A, et. 4, ap. 28, S2
Tănase Sorin	P.F.	Persoană fizică ZUM	Persoană fizică ZUM	Membru 14,28%	Membru al GAL-ului din 2017	București, str. Podul Vadului nr. 14A, S2
Tănase Nicolae	P.F.	Persoană fizică ZUM	Persoană fizică ZUM	Membru 14,28%	-	București, str. Podul Vadului nr. 14A, S2

ANEXA 10: Dovada referitoare la organizarea juridică a GAL în conformitate cu prevederile OG nr. 26/2000 cu privire la asociații și fundații, aprobată prin Legea nr. 246/2005, inclusiv a demarării acestei activități prin depunerea actelor la instituția/ entitatea competentă.

ANEXA 11: Procesul verbal al ședinței Adunării Generale pentru alegerea Comitetului Director și lista participanților (cu semnături).

ANEXA 12: Componența Comitetului Director.

ANEXA 13: Documente suport care să dovedească organizarea funcțională a GAL-ului

ANEXA 14: Procedura GAL de prevenire a riscului de apariție a unui conflict de interese

ANEXA 15: Lista activităților desfășurate de GAL ce au avut în vedere îmbunătățirea competențelor în domeniile vizate de SDL (cursuri de formare/perfecționare)

4.2 Animarea partenerilor locali și mobilizarea/facilitarea persoanelor aflate în risc de sărăcie sau excluziune socială din teritoriul SDL

Procesul de animare a partenerilor locali s-a derulat în perioada octombrie - noiembrie 2023, conform căruia au fost organizate acțiuni de informare a potențialului grup țintă cu privire la obiectivele DLRC în mai multe cartiere aferente teritoriului SDL, dar și întruniri publice tematice în Zonele Urbane Marginalizate selectate, respectiv ZUM Baicului, ZUM Pantelimon și ZUM Plumbuita. Acțiunile de informare s-au adresat totodată reprezentanților instituțiilor publice, ai societății civile, ai sectorului privat, publicului larg în general, având și scopul cooptării de noi membri parteneri în GAL. Așadar, celor 15 membri s-au alăturat alți 8 membri, Adunarea Generală a GAL numărând astfel 23 membri, iar Consiliul Director fiind creat pe o structură de 7 membri dintre care 3 reprezentanți ZUM, respectiv persoanele fizice: Chiriac Alecu, Tănase Sorin, Tănase Nicolae.

Întrunirile publice din ZUM-urile selectate au fost realizate cu sprijinul facilitatorului, conform listelor de prezență au presupus participarea a cel puțin 50 persoane de pe raza ZUM, printre care femei (cel puțin 40%), tineri (în jur de 20%), romi (corespunzător cu ponderea lor în populația totală a zonei) și au abordat teme specifice, legate de:

- delimitarea teritoriului SDL, identificarea zonelor distincte incluse în teritoriul vizat de SDL și declararea ZUM din teritoriu, precum și organizarea Studiului de referință;
- principalele rezultate ale analizei diagnostic a nevoilor, problemelor și resurselor identificate în teritoriul SDL, și specific în ZUM, pe baza datelor din Studiul de referință;
- identificarea soluțiilor posibile și organizarea consultărilor publice în întreg teritoriul SDL;
- prioritizarea intervențiilor propuse prin consultări în teritoriul SDL, cu precădere în ZUM;
- decizie finală cu privire la conținutul strategic de dezvoltare locală și cu lista indicativă de intervenții;

Temele respective au fost dezbătute ulterior în ședințele Consiliului Director în cadrul cărora facilitatorul a prezentat sinteza întrunirilor publice realizate în ZUM.

4.2.1 Animarea partenerilor locali

Pe lângă măsurile deja întreprinse la nivelul S2 de partenerii locali (autorități publice, mediul privat, ONG-uri), proiectul „**Srijin pregător pentru elaborare SDL - Asociația ”GRUP ACȚIUNE LOCALĂ BUCUREȘTI SECTOR 2”**, cod SMIS 305000, a avut ca rezultat crearea premiselor necesare pentru dezvoltarea unor măsuri active suplimentare adresate persoanelor în risc de sărăcie sau excluziune socială din teritoriul SDL. Etapele întreprinse în acest sens sunt detaliate mai jos.

Prin proiect, partenerii au desfășurat activități de dezvoltare comunitară menite să sprijine locuitorii din zona SDL. Un aspect crucial în atragerea atenției și întărirea unității comunitare au fost inițiativele care au facilitat participarea comunităților defavorizate la luarea deciziilor. Acestea au vizat identificarea celor mai eficiente strategii de dezvoltare a ZUM, care urmăresc integrarea socială și urbană completă a adulților și copiilor din aceste zone, transformându-i în cetățeni activi ai S2. Acest obiectiv va fi atins pe termen lung prin aplicarea metodelor de educație nonformală.

Un alt aspect esențial în dinamizarea parteneriatelor locale este monitorizarea efectuată de către comunitate. Implicarea locuitorilor în supravegherea și evaluarea proiectelor nu doar că îmbunătățește informarea și angajarea comunității, dar le oferă și oportunitatea de a participa direct în activitățile care îi afectează direct. Ca rezultat al procesului de facilitare, comunitatea a reușit să își recunoască propriile dificultăți, să exploreze soluții potențiale, să ia hotărâri, să planifice, să se organizeze și să acționeze autonom.

Procesul de dezvoltare locală, care implică informarea, mobilizarea, organizarea și participarea activă a comunității, cade sub responsabilitatea directă a acesteia. În acest cadru, activitățile de facilitare comunitară au fost esențiale pentru a motiva membrii și zonele mai inerte sau marginalizate ale comunității să se angajeze în dezvoltarea locală - acestea au inclus analiza situației actuale, identificarea și proiectarea de inițiative posibile, încurajarea potențialilor beneficiari și sprijinirea celor cu idei de proiecte locale pentru a le transforma în propuneri finanțabile. Obiectivul principal al facilitării a fost de a stimula implicarea și participarea activă a membrilor comunității, în special a celor din ZUM, pentru a dobândi abilitățile necesare unui trai adecvat. Măsuri de inovare socială în implementarea acestor activități:

- S-au desfășurat 5 întâlniri cu comunitatea vizată de SDL, în care facilitatorul comunitar și echipa de implementare a proiectului au colaborat cu comunitatea și cu reprezentanții instituțiilor publice din teritoriul SDL și ZUM. Întâlnirile au avut mai multe obiective esențiale, printre care: construirea de relații pozitive cu populația și liderii comunității; stimularea participării active a tuturor membrilor; susținerea comunității în alegerea și sprijinirea liderilor selectați, atât femei cât și bărbați; ajutorul în elaborarea unor planuri de acțiune simple pentru îndeplinirea obiectivelor strategiei; oferirea de asistență motivațională și tehnică pentru inițiative comunitare; facilitarea conexiunilor între furnizorii de servicii și afacerile locale; îndrumarea în formularea întrebărilor adecvate și asistența pentru exprimarea ideilor de către oameni; încurajarea membrilor comunității să propună idei și să participe activ la procesul decizional. Detalierea acestor activități este prezentată în sub-capitolul următor, 4.2.2. Temele întâlnirilor, prezentate ulterior și membrilor GAL, au vizat: 1. Delimitarea teritoriului, identificarea zonelor distincte incluse în teritoriul SDL și declararea ZUM din teritoriu, și elaborarea Studiului de referință; 2. Principalele rezultate ale analizei diagnostic și a nevoilor, problemelor și resurselor identificate în teritoriul SDL, și specific în ZUM, pe baza datelor din Studiul de referință; 3. Identificarea soluțiilor posibile/ măsurilor necesare și organizare consultări publice pe tot teritoriul SDL; 4. Prioritizarea măsurilor identificate prin consultările publice din teritoriu, cu precădere în ZUM; 5. Decizia finală privind conținutul strategiei de dezvoltare locală și la lista indicativă de intervenții.
- Pilotarea unor soluțiile propuse. La întâlniri au participat și reprezentanți ai unor instituții publice din teritoriul vizat, care au confirmat fezabilitatea și oportunitatea desfășurării unor intervenții propuse de comunitate și de experții implicați în elaborarea SDL.
- În ce privește activitățile de informare și comunicare adresate publicului larg, pe lângă facilitatorul comunitar și echipa de implementare a proiectului, au fost implicați și membrii GAL, precum și liderii formali/informali ai societății. Informarea și comunicarea au avut ca scop promovarea tuturor acțiunilor vizate de proiect și diseminarea informațiilor referitoare la analiza nevoilor obținute în urma sondării comunității din teritoriul SDL (prin aplicarea de chestionare și realizarea de focus grupuri). În cadrul activității s-au prezentat actorilor locali din teritoriul GAL oportunitățile pe care le pot oferi fondurile europene și importanța realizării SDL. Informarea și comunicarea către publicul larg s-a realizat și prin diseminarea informațiilor despre proiect prin publicarea informațiilor de interes pe site-urile Primăriei S2 și al GAL S2, adresate atât persoanelor aflate în risc de sărăcie/excluziune socială, cât și actorilor cheie relevanți (actori publici, privați, societate civilă, comunitate locală) care au un rol important în inițierea unor măsuri de creștere a calității vieții în ZUM.

- Un rol important în animarea teritoriului a fost oportunitatea de creare de rețele în care reprezentanții comunității să își poată exprima opiniile, constituindu-se în vocea comunității din teritoriul SDL. Un exemplu este interesul de constituire a GAL S2, care a reunit într-un parteneriat de durată reprezentanți ai mediului public, privat, societății civile și comunității din teritoriul vizat. Mai mult, parteneriatul este echilibrat din punct de vedere al grupurilor și categoriilor reprezentate, un rol foarte important avându-l selectarea ca membri în CD a 3 reprezentanți ai ZUM care cunosc în detaliu problemele și nevoile persoanelor în risc și excluziune socială și au putut consolida și confirma măsurile de intervenție propuse în SDL.
- Consiliul Director al GAL S2 a fost votat de Adunarea Generală și a fost stabilit în baza unor principii de reprezentativitate și relevanță, având atât reprezentanți ai mediului public, cât și ai mediului privat, societății civile și comunității locale, atât femei, cât și bărbați, precum și persoane de etnie romă aparținând unor categorii defavorizate. Mai mult, în CD al GAL, ZUM este reprezentată de 3 membri din cei 7 (cu sediul în S2): 2 femei și 1 reprezentant cu sediul în ZUM Baicului. Mai multe informații despre componența CD al GAL și reprezentarea la nivelul ZUM (anexă la prezenta strategie – Anexa 12/Anexa 21) și capitolul 4.1. din SDL.
- Printre rezultatele extrem de favorabile ale întâlnirilor cu comunitatea vizată de SDL este și faptul că, urmare a acestora și a înțelegerii cadrului și rolului SDL în teritoriul vizat, componența Adunării Generale a GAL S2 a fost extinsă prin includerea a 9 membri asociați noi (unul din sectorul privat, 4 din societatea civilă, 4 persoane fizice din ZUM).

ANEXA 16: Fișa postului și curriculum vitae al managerului GAL

ANEXA 17: Documente suport privind conținutul și participarea la cele cinci ședințe obligatorii ale Comitetului Director al GAL

4.2.2 Mobilizarea/facilitarea persoanelor aflate în risc de sărăcie sau excluziune socială

Situația persoanelor aflate în risc de sărăcie sau excluziune socială din SDL și ZUM a fost prezentată la nivelul secțiunii introductive a capitolului 4.2 din prezenta SDL. Detalii privind activitățile de mobilizare, organizare, facilitare de dezvoltare comunitară desfășurate în ZUM:

- Organizarea de 5 întâlniri cu comunitatea vizată de SDL, respectiv cea din cartierele Baicului, Plumbuita și Pantelimon, la care au participat 53 persoane/întrunire publică, inclusiv locuitori ai ZUM vizate de SDL. Participanții au fost reprezentativi pentru categoriile de persoane în risc de sărăcie sau excluziune socială. Întâlnirile au fost deschise tuturor cetățenilor din teritoriul SDL și organizate fără nicio discriminare bazată pe criteriile de sex, orientare sexuală, caracteristici genetice, vârstă, apartenență națională, rasă, culoare, etnie, religie, opțiune politică, origine socială, handicap, situație sau responsabilitate familială, apartenență ori activitate sindicală. Au fost întrunite condițiile din GS privind depunerea și selecția SDL etapa a II-a a mecanismului DLRC - din numărul total de participanți, au fost minim 50% femei, circa 20% tineri între 16-29 ani și peste 50% persoane de etnie roma.

- Rolul întâlnirilor a fost de a prezenta comunității proiectul realizat pentru elaborarea SDL, de a înțelege nevoile și provocările reale cu care aceasta se confruntă și de a identifica soluții care pot îmbunătăți situația existentă la nivelul ZUM. Întâlnirile au fost animate de către facilitatorul comunitar și de către echipa de proiect și au vizat în principal orientarea soluțiilor către acele măsuri care prezintă un grad ridicat de rezolvare a problemelor cu care se confruntă în principal persoanele aflate în risc de sărăcie sau de excluziune socială.

- Discutarea fezabilității anumitor soluții propuse. La aceste întâlniri au participat, de asemenea, și reprezentanți ai unor instituții publice din teritoriul vizat, care au confirmat fezabilitatea și oportunitatea desfășurării viitoare a unor intervenții propuse de către comunitate și de către experții implicați în elaborarea SDL.

Pe lângă acestea, Facilitatorul comunitar a desfășurat în zonă următoarele tipuri de activități pentru construirea comunității: maparea comunității; monitorizarea cu participarea comunității; proces de consultare deschis; testarea/validarea soluțiilor avute în vedere pentru adresarea nevoilor/problemelor identificate prin Analiza diagnostic (chestionare și focus-grupuri cu grupurile țintă marginalizate). Luând în considerare că activitățile destinate comunității locale și, cu precădere persoanelor aflate în risc de sărăcie sau excluziune socială vor continua și după finalizarea prezentului proiect, un rol important în acest demers îl va avea facilitatorul comunitar, care este angajat al GAL-ului, alături de ceilalți membri ai GAL care și-au exprimat interesul de a se implica în astfel de inițiative. Din implementarea activităților de animare a teritoriului și din aplicarea chestionarelor și organizarea focus grupului cu actorii cheie din teritoriul vizat de SDL, s-au desprins câteva concluzii generale cu privire la:

A. Relațiile din interiorul comunității. Este cunoscut faptul că în unele cartiere mărginașe violența stradală și domestică este mai mare. Tâlărăile, vandalizarea spațiilor publice, scandalurile sau găștile de cartier fac partea aceasta a orașului nesigură.

Din lipsă de ocupație, sau din cauza faptului că școala nu le ocupă prea mult timp, nu au activități extrașcolare, tinerii aleg un stil de viață deviant. De cele mai multe ori fac parte din familii sărace și/sau dezorganizate, astfel apar găștile de cartier considerate de către membrii lor drept medii "securizante". Oamenii se identifică puternic cu zonele în care locuiesc, au creat legături emoționale cu acestea. În urma studiilor efectuate se poate spune că au fost identificate trei probleme de interes general: prima este de ordin financiar, indivizii fiind puternic afectați de lipsa capitalului economic (provenit din lipsa locurilor de muncă sau din refuzul de a avea un loc de muncă sau de a desfășura o activitate legală plătită); cea de-a doua este legată de spațiul insuficient de desfășurare al actorilor (atât cel din fața blocului, cât și cel din interiorul locuințelor); cea de-a treia este legată de lipsa utilităților din incinta clădirilor în care locuiesc. Lipsa de integrare a unor astfel de comunități și în special a comunității rome aduce un grad ridicat de separare socială (mai ales în zone defavorizate de tipul celor din cartierele Pantelimon, Baicului sau Plumbuita cu o mare concentrație de populație romă). Această segregare socială a condus la procese de formare a inegalităților și la o distanțare socială (marginalizare și chiar la izolare socială a comunităților din zonele respective).

B. Relația comunității cu autoritățile locale. Relația cu autoritățile este privită și interpretată de către comunitățile de romi în mare parte unilateral. S-a instaurat deja ideea că autoritățile locale sunt responsabile pentru diferite prestări de servicii sociale, pentru plata șomajului, a pensiilor sau a alocațiilor pentru copii. Îngrijirea medicală trebuie furnizată tot de către stat și tot de datoria lui este să organizeze și sistemul școlar (deși marea majoritate a locuitorilor refuză să își trimită copiii la școală sau grădiniță considerând că sistemul educațional nu este necesar pentru dezvoltarea personală a copiilor). Așteptările sunt mari și de cele mai multe ori nerealiste, se referă la sprijin material sau la ajutorul în scopul identificării unui loc de muncă bine plătit și eventual, cât mai comod. Deși verbal, membrii acestor comunități declară că s-ar implica activ în munca comunitară, în scopul creșterii calității vieții, în realitate foarte puțini întreprind ceva concret în acest sens.

Activitatea poliției este evaluată mai bine decât cea a justiției, persoanele intervievate au declarat într-o proporție mai mare că au mai multă încredere în poliție decât în justiție. Pentru că unele dintre problemele semnalate poliției nu țin de competența acestei instituții, nu au caracter penal, relevând în cele mai multe cazuri stări tensionale, probleme personale urgente, o anumită disperare, frică nejustificată, parteneriatul poliției cu alte instituții (școala, biserică, autorități locale, O.N.G.-uri) devine benefic pentru cetățean, în aceste situații poliția putând sesiza organismele în măsură să acționeze pentru soluționarea problemelor respective.

C. Relația comunității cu societatea civilă a fost apreciată ca fiind în mare măsură punctuală și fiind corelată în special cu activitățile și acțiunile desfășurate de societatea civilă prin intermediul proiectelor derulate la nivelul comunității locale. În acest sens, rezultatele și impactul acestor proiecte la nivelul comunității sunt considerate benefice și relevante, însă ținând cont de faptul că acestea vizează un grup țintă limitat, efectul lor multiplicator nu este suficient pentru a rezolva problemele din comunitate în mod sustenabil.

Mănăstirea Plumbuita susține constant numeroase proiecte destinate familiilor defavorizate din comunitatea locală. În interiorul mănăstirii funcționează un cabinet medical și o farmacie, înființate și susținute cu ajutorul sponsorilor, unde populația cu venituri mici beneficiază, în limita posibilităților, de asistență medicală și medicamente gratuite. La nivelul DGASPC Sector 2 și al Primăriei S2, în colaborare cu diverse fundații asociații sau organizații din cadrul societății civile, au fost inițiate, dezvoltate și susținute o serie de parteneriate și programe având ca beneficiari persoane aparținând grupurilor aflate în risc de excluziune și sau marginalizare socială din ZUM S2.

D. Relația comunității cu presa locală. Din informațiile colectate în special la nivelul întâlnirilor de animare a teritoriului, s-a constatat că relația comunității cu presa nu este una continuă iar gradul de satisfacție a comunității față de acțiunile presei este destul de redus. Acest fapt se explică prin informațiile furnizate de reprezentanții comunității locale, care au subliniat faptul că presa în general evidențiază doar aspectele negative ale comunității, nepunând accent și pe inițiativele care aduc rezultate în zonă. S-ar putea spune ca "faima" multor cartiere bucureștene este bazată doar pe clișee, dar, din păcate, destul de multe știri confirmă că cele trei ZUM Plumbuita, Baicului și Tei Toboc sunt dintre cele mai rău famate cartiere din capitală.

Pentru identificarea nevoilor comunității locale și a unor soluții viabile pentru îmbunătățirea condițiilor de viață ale membrilor comunității, a fost necesară o evaluare cât mai obiectivă a situației curente, bazată pe o cercetare sociologică riguroasă din punct de vedere metodologic.

Metodologia cercetării cantitative:

1. Universul cercetării: comunitatea din cartierele Baicului, Pantelimon, Plumbuita;
2. Volumul eșantionului: 1578 de gospodării, (ZUM 1 BAICULUI - 237 de gospodării, ZUM 2 PLUMBUIITA - 224 de gospodării, ZUM 3 PANTELIMON - 68 de gospodării);
3. Metoda de colectare a datelor: tehnica sondajului de opinie pe bază de chestionar standardizat, administrat față în față, pe chestionar tipărit (PAPI – Pen and Paper Interviewing) și chestionar online ce a fost promovat și publicat în așa fel încât să ajungă la persoanele din teritoriu SDL;
4. Durata medie a interviului: 17 minute;
5. Perioada de colectare a datelor: octombrie – noiembrie 2023

Metodologia cercetării cantitative (noiembrie 2023):

- Focus grupuri cu tineri (15 – 29 de ani)
- Focus grupuri cu adulți (30+ ani)
- Focus grup cu cadre didactice
- Focus grup cu specialiști DAS și ONG
- Focus grup cu consilieri locali

Analiza datelor secundare

- Date statistice de la administrația publică locală și date de la Institutul Național de Statistică
- Documente realizate la nivel local (strategia de dezvoltare a serviciilor sociale, Strategia de dezvoltare locală).

Cercetarea a fost completată de analiza datelor oficiale puse la dispoziție de autoritatea locală și de liderii informali ai comunității, care au participat inclusiv la procesul de consultare în vederea demarării elaborării SDL, acordând constant suport în identificarea realității sociale și a problemelor cu care se confruntă membrii comunității marginalizate din S2 al Mun. București.

Principalul obiectiv al cercetării a fost analiza nevoilor locale, prin raportarea la cei trei indicatori prevăzuți în Tabelul "Indicatori cheie și praguri minimale pentru validarea zonelor ca fiind marginalizate", respectiv măsurarea nivelului capitalului uman, al gradului de ocupare profesională în sectorul formal și a condițiilor de locuire în cartierele Baicului, Plumbuita și Pantelimon din S2.

Impactul activităților desfășurate a constat în creșterea gradului de conștientizare a comunității locale asupra problemelor și nevoilor existente la nivel local, precum și în conștientizarea oportunităților existente care ar putea contribui la îmbunătățirea calității vieții persoanelor din ZUM. Totodată, prin reunirea persoanelor din zona Baicului, Pantelimon, Plumbuita în cadrul unor întâlniri orientate către discuții, parteneriat și colaborare, populația din zonă a manifestat un grad mai ridicat de deschidere față de inițiativele comune ce pot fi desfășurate de către actorii cheie locali, în vederea rezolvării problemelor existente, înțelegând totodată că implicarea lor în cadrul unor astfel de acțiuni va avea rezultate favorabile pentru zona în care locuiesc și că un proces decizional de jos în sus va avea beneficii directe asupra comunității locale.

Tabel 5. Numărul de membri ai Adunării Generale GAL

Parteneri locali	Număr membri AGA la data înființării (2017)	Număr membri AGA după implementarea activităților de animare/mobilizare octombrie - noiembrie 2023
Autorități locale	1	1
Sector public	0	0
Sector privat	2	2
Societate civilă	7	11
Cetățeni de pe raza ZUM	5	9
Cetățeni de pe raza teritoriului SDL	5	9
Persoane aparținând minorității roma	4	8
Tineri (16-29 ani)	0	0
Reprezentanți ai grupului țintă (persoane aflate în risc de sărăcie sau excluziune socială)	5	9
Femei	4	9

ANEXA 18: Fișa postului și curriculum vitae al facilitatorului comunitar, dacă a fost angajat un specialist, respectiv contractul pentru activitățile de facilitare comunitară, însoțit de acte doveditoare ale experienței relevante, dacă a fost contractată o firmă sau un ONG.

ANEXA 19: Documente suport privind participarea la procesul de consultare publică obligatoriu organizat în ZUM ținute de SDL cu privire la cele 5 teme de interes.

ANEXA 20: Dovada invitațiilor trimise de GAL către reprezentanții AM PoIDS/OI PoIDS de a participa, în calitate de observatori, la ședințele C.D. al GAL.

ANEXA 21: Impactul activităților de animare/mobilizare asupra numărului de membri ai Adunării Generale a GAL.

5.Obiectivele SDL

Obiectivul general al Strategiei de Dezvoltare Locală (SDL) constă în extinderea accesului egal și prompt la servicii de calitate, durabile și accesibile, inclusiv servicii care facilitează accesul la locuințe și îngrijire orientată către persoane, în special servicii socio - medicale. Modernizarea sistemelor de protecție socială reprezintă, de asemenea, un obiectiv, incluzând promovarea accesului la servicii sociale, cu o atenție deosebită acordată copiilor și grupurilor defavorizate. Îmbunătățirea accesibilității este o prioritate, inclusiv pentru persoanele cu dizabilități, alături de creșterea eficacității și rezilienței sistemelor de sănătate și a serviciilor de îngrijire pe termen lung.

Obiectivele specifice ale Strategiei de Dezvoltare Locală (SDL) sunt:

- **OS 1:** Creșterea accesului la educație de calitate și programe de formare profesională pentru persoanele vulnerabile din ZUM, cu accent pe incluziune socială și dezvoltarea abilităților necesare pe piața muncii moderne, inclusiv prin construirea/modernizarea/ dotarea infrastructurilor educaționale
- **OS 2:** Îmbunătățirea infrastructurii locative prin construirea/modernizarea de locuințe sociale individuale pentru persoanele care trăiesc în locuințe improprie sau adăposturi improvizate, inclusiv a celor cu dizabilități și aparținând etniei roma.
- **OS 3 :** Creșterea accesului persoanelor vulnerabile din ZUM, inclusiv a celor de etnie roma, la servicii sociale, de sănătate și de ocupare, în vederea reducerii/depășirii situațiilor de risc social, a îmbunătățirii calității îngrijirilor medicale și a stării de sănătate a populației, și a creșterii gradului de ocupare, în special pentru tineri, inclusiv prin încurajarea implicării comunităților și dezvoltarea parteneriatelor locale.

Aceste obiective specifice au fost stabilite în urma unui proces consultativ amplu, bazat pe analiza nevoilor și evaluarea problemelor și resurselor sociale, economice și de mediu în teritoriu.

Complementaritatea și sinergia SDL cu strategii mai ample:

OS 1: Creșterea accesului la educație de calitate și programe de formare profesională pentru persoanele vulnerabile din ZUM, cu accent pe incluziune socială și dezvoltarea abilităților necesare pe piața muncii moderne, inclusiv prin construirea/modernizarea/dotarea infrastructurilor educaționale- este în concordanță cu următoarele obiective specifice din:

- **Strategia Națională privind incluziunea socială și reducerea sărăciei pentru perioada 2022-2027:** OS 2 Investiții sociale pentru promovarea coeziunii , OS 2.1 Educație și formare eficiente, echitabile și incluzive, cu următoarele direcții de acțiune: 2.1.2. Creșterea capacității comunității educaționale de a furniza servicii educaționale adecvate la diversitatea nevoilor educaționale. 2.1.3. Stimularea participării la îngrijirea și educația timpurie a copiilor, îndeosebi a celor din grupuri defavorizate. 2.1.4. Asigurarea unei abordări unitare a programelor aferente învățământului obligatoriu și de calitate pentru evitarea insuccesului și abandonului școlar. 2.1.5. Asigurarea unui mediu educațional sigur, tolerant, incluziv și divers. 2.1.6. Creșterea relevanței ofertelor educaționale și de formare pe piața muncii în contextul îmbunătățirii participării la învățare pe tot parcursul vieții. 2.1.7. Dezvoltarea competențelor digitale la toate nivelele de educație, în vederea reducerii decalajelor digitale și a creșterii incluziunii socioeconomice; OS 2.2. Ocupare deplină, echitabilă și incluzivă în contextul promovării creșterii economice competitive, cu următoarele direcții de acțiune: 2.2.1. Personalizarea programelor de formare și a serviciilor de sprijin pentru participarea pe piața muncii în funcție de caracteristicile grupurilor vulnerabile prin colaborarea între serviciile publice de interes general SPAS, AJOFM, CJRAE. 2.2.2. Sprijinirea inițiativelor de promovare a spiritului antreprenorial, a inițiativelor antreprenoriale și a economiei sociale 2.2.3. Stimularea creării noilor locuri de muncă. 2.2.4. Reducerea ocupării în sectorul informal, cu accent pe scăderea numărului de lucrători pe cont propriu și lucrători familiari neremunerați din agricultură și a celor care emigrează cu scopul practicării de munci informale.

- **Strategia Guvernului de Incluziune a Cetățenilor Români aparținând Comunității Rome pentru perioada 2022-2027,** OS2 - Asigurarea accesului cetățenilor români de etnie romă la un sistem de educație incluzivă de calitate: direcții specifice de acțiune 1.1. Reducerea abandonului școlar în rândul elevilor de etnie romă, 1.2. Creșterea gradului de cuprindere a copiilor de etnie romă în sistemul educațional formal, 1.3 Asigurarea calității actului educațional în unitățile de învățământ (preșcolar și școlar) cu elevi preponderent romi, cu accent pe școlile segregate rezidențial și pe școlile din comunitățile izolate, 1.4 Promovarea interculturalității și crearea unui mediu școlar incluziv.

- **Planul multianual de implementare a Proiectului România Educată, al Ministerului Educației:** OS1: Creșterea accesului la educație de calitate pentru toate categoriile sociale, în special a celor provenite din medii defavorizate, OS2: Reducerea ratei de părăsire a sistemului de învățământ; revizuirea programelor sociale, inclusiv prin asigurarea de servicii integrate de sprijin – cazare, masă și transport.

OS 2: Îmbunătățirea infrastructurii locative prin construirea de locuințe sociale individuale pentru persoanele care trăiesc în locuințe improprii sau adăposturi improvizate, inclusiv a celor cu dizabilități și aparținând etniei roma - este în concordanță cu următoarele OS din:

- **Strategia Națională a Locuirii 2022-2050:** OS1 Asigurarea accesului la locuințe, OS2 Îmbunătățirea condițiilor de locuire.

- **Strategia Guvernului de Incluziune a Cetățenilor Români aparținând Comunității Rome pentru perioada 2022-2027:** OS1: Îmbunătățirea condițiilor de locuire a membrilor comunităților vulnerabile cu romi.

- **Strategia națională privind drepturile persoanelor cu dizabilități O Românie echitabilă 2022-2027:** OS1 Îmbunătățirea accesului persoanelor cu dizabilități la mediul fizic (locuința proprie, clădiri publice si zone publice urbane si rurale), OS2 Îmbunătățirea accesului persoanelor cu dizabilități la informații si comunicații accesibile;

OS 3: Creșterea accesului persoanelor vulnerabile din ZUM, inclusiv a celor de etnie roma, la servicii sociale, de sănătate și de ocupare, în vederea reducerii/depășirii situațiilor de risc social, a îmbunătățirii calității îngrijirilor medicale și a stării de sănătate a populației, și a creșterii gradului de ocupare, în special pentru tineri, inclusiv prin încurajarea implicării comunităților și dezvoltarea parteneriatelor locale - este in concordanta cu urmatoarele OS din:

- **Strategia Națională privind incluziunea socială si reducerea sărăciei pentru perioada 2022-2027:** OS1 Un trai decent pentru toți, in temeiul principiului „Nimeni nu este lăsat in urmă”, OS. 3 Protecție socială pe tot parcursul vieții unei persoane, 3.1. Un sistem de sănătate mai eficace, mai accesibil si mai rezilient, cu următoarele direcții de acțiune: 3.1.1. Consolidarea sistemului de sănătate. 3.1.2. Asigurarea accesului echitabil si nediscriminatoriu, la servicii de sănătate de calitate si cost eficace, precum si la medicație, in special pentru grupurile vulnerabile. 3.1.3. Îmbunătățirea sănătății publice si a performanței serviciilor preventive. 3.1.4. Îmbunătățirea colaborării intersectoriale pentru o stare de sănătate mai bună a populației, in special a grupurilor vulnerabile. OS 3.3. Servicii sociale, integrate, orientate spre promovarea unui trai independent in comunitate, cu direcțiile de acțiune: 3.3.1. Dezvoltarea serviciilor sociale adresate grupurilor vulnerabile concomitent cu creșterea accesului acestora la servicii sociale, 3.3.2. Consolidarea dezvoltării rețelei de servicii sociale la nivel local, 3.3.3. Dezvoltarea si/sau consolidarea abordării integrate a intervenției si a modului de furnizare a serviciilor publice la nivel comunitar, 3.3.4. Eliminarea/diminuarea discriminării grupurilor vulnerabile, 3.3.5. Promovarea incluziunii sociale in zonele rurale si urbane marginalizate. OS 4.3 Promovarea implicării active a părților interesate in procesul elaborării politicilor publice nationale si locale, cu următoarele direcții de acțiune: 4.3.1. Promovarea consultării cu beneficiarii si cu părțile interesate implicate in sectorul muncă si protecție socială si a participării lor active, 4.3.2. Incurajarea dialogului cu sectorul privat, 4.3.3. Eficientizarea procesului de participare a copiilor, adolescenților si tinerilor in adoptarea deciziilor care îi privesc.

- **Strategia Guvernului de Incluziune a Cetățenilor Români aparținând Comunității Rome pentru perioada 2022-2027:** OS3: Creșterea gradului de ocupare a romilor în concordanță cu cerințele pieței în sensul evoluției profesionale a acestora, direcții de acțiune: 1. Dezvoltarea și valorizarea capitalului uman care provine din comunitățile de romi prin programe adaptate și adresate permanent la profilul comunităților și specifice din punct de vedere socio-cultural și

regional și 3. Stimularea plasării pe piața muncii a persoanelor de etnie romă prin Programe Naționale de antreprenariat și economie socială. OS4: Îmbunătățirea stării de sănătate a membrilor comunităților vulnerabile cu romi, direcții de acțiune: 1. Asigurarea accesului populației vulnerabile din punct de vedere medico- social la programele naționale de sănătate publică derulate de către autoritățile competente, 2.1.Continuarea dezvoltării rețelei de servicii integrate medico-socio-educative, 2.3. Includerea cetățenilor români aparținând minorității romilor la servicii de sănătate de bază, preventive și curative, integrate și fără discriminare, stabilite prin Programele naționale de sănătate.

- **Strategia “Copii protejați, România sigură” 2022-2027:** OS 3.1 Creșterea accesului la servicii de asistență medicală primară și de specialitate de calitate pentru toți copiii, cu accent pe serviciile preventive și pe copiii vulnerabili.

- **Strategia națională privind drepturile persoanelor cu dizabilități "O Românie echitabilă 2022-2027":** OS1 Îmbunătățirea accesului persoanelor cu dizabilități la serviciile curative și de sănătate publică, Îmbunătățirea cadrului de reglementare pentru serviciile sociale. OS2 Asigurarea exercitării dreptului la sănătate sexuală și reproductivă (SSR) al persoanelor cu dizabilități. OS3 Îmbunătățirea accesului persoanelor cu dizabilități la tratament, cu demnitate și respect. OS4 Reducerea vulnerabilității persoanelor cu dizabilități la situații de risc și urgențe umanitare

- **Programul Incluziune și Demnitate Socială:** OS1 Creșterea accesului la servicii sociale pentru populația vulnerabilă, cu precădere din mediul rural prin înființarea și dezvoltarea de servicii sociale la nivel local, OS2 Creșterea calității și capacității serviciilor sociale destinate persoanelor aparținând grupurilor vulnerabile prin asigurarea de personal de specialitate bine pregătit la nivel local și infrastructura adecvată. OS3 Reducerea gradului de excluziune socială pentru grupurile vulnerabile prin oferirea de sprijin și servicii accesibile pentru depășirea situațiilor de dificultate în care se află. OS4. Creșterea capacității autorităților locale de a identifica și evalua nevoile sociale ale comunității într-un mod participativ și de a elabora planuri de acțiune adecvate.

6. Planul de acțiune SDL

6.1 Ce măsuri sunt necesare

6.1.1 Sinteza problemelor și măsurilor necesare, grupurile țintă

Mobilitate urbană, locuire precară, așezări de tip ghetou / mahala: Condițiile precare de locuire pentru persoanele cu venituri reduse din zona Baicului și zonele din proximitatea lacurilor Fundeni și Plumbuita: Cartierele Plumbuita, Baicului și anumite zone din Pantelimon, din Sectorul 2 al Municipiului București, se confruntă cu probleme semnificative de locuire și sociale. Un aspect central în Plumbuita este lipsa actelor oficiale pentru proprietăți, ceea ce împiedică locuitorii să obțină cărți de identitate permanente necesare pentru angajare. Comunitatea de romi din zona lacului Fundeni trăiește frecvent în locuințe fără drepturi legale, ocupând spații cu statut incert de proprietate. Clădirile din Plumbuita, în mare parte vechi și nereabilitate, adesea lipsite de facilități esențiale, reflectă condiții de locuire precare.

În zona Tei Toboc, această situație este și mai accentuată, fiind cea mai deficitară din sector în ceea ce privește infrastructura tehnico-utilitară, cu aproximativ 85% din populație de etnie romă trăind în condiții sărăcicioase și fără acces adecvat la utilități.

De asemenea, ZUM Baicului prezintă provocări similare, cu o densitate ridicată de barăci și locuințe fără utilități de bază, precum și o stare avansată de deteriorare a clădirilor. Majoritatea locuitorilor din această zonă, care sunt în mare parte familii de romi, trăiesc în condiții dificile, cu acces limitat la facilități esențiale și servicii publice.

Analiza generală a locuințelor în sectorul 2 arată o predominanță a apartamentelor și garsonierelor, cu diferențe notabile între zonele urbane marginalizate. În Baicului și Pantelimon, majoritatea locuitorilor trăiesc în blocuri, în timp ce în Plumbuita predomină locuințele individuale.

Problemele de locuire sunt însoțite de dificultăți de acces la locul de muncă, cu procente variate de locuitori care întâmpină obstacole în acest sens, precum și de niveluri ridicate de nemulțumire legate de condițiile locative, inclusiv încălzirea, izolarea fonică, instalația de apă și amplasarea locuințelor. Această situație complexă în sectorul 2 reflectă nevoia urgentă de intervenții coordonate și de politici de dezvoltare și incluziune socială pentru îmbunătățirea condițiilor de locuire și a calității vieții locuitorilor din aceste zone urbane marginalizate

Spații publice urbane: Sectorul 2 din București, în ciuda abundenței parcuri și zonelor de interes, se confruntă cu deficiențe în ceea ce privește spațiile verzi, în special în zona Baicului. Singurul parc amenajat în această zonă este Parcul Lunca Florilor, situat în partea de nord-vest, pe Strada Doamna Ghica. Spațiile verzi limitate din această zonă, alături de traficul dens și poluant, au un impact negativ asupra calității aerului și condițiilor de viață ale locuitorilor. Se observă, de asemenea, o lipsă a locurilor de joacă pentru copii, acestea fiind fie insuficiente, fie greu accesibile, mai ales în Baicului și Plumbuita. Această problemă afectează semnificativ familiile cu copii, limitând accesul la spații de joacă sigure și sănătoase. O planificare urbanistică atentă și investiții în amenajarea și extinderea spațiilor verzi, inclusiv noi locuri de joacă accesibile și atrăgătoare, sunt esențiale pentru îmbunătățirea calității vieții în aceste zone. Potrivit Studiului de referință, o proporție semnificativă de locuitori din Sectorul 2 (31.1%) sunt nemulțumiți de opțiunile de petrecere a timpului liber disponibile. Nemulțumirea este mai mare în ZUM Plumbuita (50.0%) și ZUM Pantelimon (40.3%), comparativ cu ZUM Baicului, unde 21.6% din locuitori exprimă insatisfacție. Aceste constatări subliniază nevoia de a îmbunătăți și diversifica opțiunile de recreere în aceste zone pentru a crește gradul de satisfacție al locuitorilor.

Ocuparea: În ZUM Baicului-Pantelimon-Plumbuita, rata ridicată a șomajului și numărul mare de persoane fără locuri de muncă reprezintă probleme serioase, influențând negativ atât dezvoltarea economică și socială a Sectorului 2, cât și calitatea vieții locuitorilor. Această situație duce la alte dificultăți, inclusiv o rată crescută a infraționalității și traiul în condiții insalubre, exacerbând problemele sociale și economice ale zonei. Conform unui studiu de referință, ZUM Pantelimon are cea mai mare rată de șomaj (29.2%), urmată de ZUM Plumbuita (20.8%) și ZUM Baicului (10.3%).

În ZUM Baicului, o treime dintre persoanele inactive nu caută activ un loc de muncă, iar un procent însemnat (14.1% din populația generală și 25% din ZUM Baicului) ar prefera locuri de muncă part-time sau temporare. Lipsa calificării profesionale este indicată ca o cauză principală a șomajului, iar probleme precum etnia, vârsta și sănătatea sunt, de asemenea, factori influenți. O altă problemă identificată este teama de a lucra legal din cauza datoriilor și amenzilor acumulate. Pentru a aborda aceste provocări, este necesară o strategie complexă care să includă nu doar crearea de locuri de muncă, ci și programe de asistență socială și educație financiară, îmbunătățirea condițiilor de locuire și stimularea dezvoltării economice și sociale. Această abordare multidimensională este esențială pentru a combate șomajul și a îmbunătăți calitatea vieții în aceste zone marginalizate.

Educația: În toate Zonele Urbane Marginalizate (ZUM) vizate de strategie, se remarcă o rată înaltă de abandon școlar, cu o situație deosebit de gravă în ZUM Pantelimon, unde 25.0% dintre copii fie au abandonat școala, fie plănuiesc să o facă. În ZUM Plumbuita, rata abandonului școlar este de 10.9%, iar în ZUM Baicului este de 5.7%. Această problemă este accentuată în familiile de etnie romă, unde educația formală nu este întotdeauna considerată esențială sau accesibilă. Lipsa de implicare a familiei, condițiile de trai precare și necesitatea implicării copiilor în susținerea financiară a familiei contribuie la această situație. Studiul a arătat, de asemenea, că 8.2% din populația generală nu a finalizat niciun nivel de educație formală, cu procente mai ridicate în ZUM Plumbuita și ZUM Pantelimon, iar 19.4% din populația generală are un nivel educațional de maxim 8 clase. Aceste cifre subliniază necesitatea urgentă de intervenții educaționale și sprijin pentru a preveni abandonul școlar și a încuraja continuarea studiilor. Investițiile în educație și programele de susținere școlară sunt esențiale pentru îmbunătățirea perspectivelor educaționale și de viitor ale tinerilor din aceste comunități. Este nevoie de o abordare cuprinzătoare și integrată pentru a combate problemele legate de educație în aceste zone marginalizate, inclusiv prin îmbunătățirea accesului la resurse educaționale și prin angajamentul familiei și comunității în susținerea parcursului școlar al copiilor.

În anul școlar 2023-2024, Sectorul 2 din București avea înscriși 48.397 de preșcolari și elevi în unitățile de învățământ preuniversitar, cu o creștere de 1.4% față de anul anterior. Jumătate dintre acești elevi erau în ciclurile primar și gimnazial, 44% în ciclul liceal, iar aproximativ 10% în grădinițe. Există o nevoie evidentă de creșe și grădinițe suplimentare, în special în zonele Pipera, Andronache, Baicului și Tei Toboc. Cu toate că multe clădiri școlare au fost modernizate, peste 50 dintre ele necesită încă lucrări de eficientizare energetică, modernizare sau dotări suplimentare, inclusiv în ce privește laboratoarele și facilitățile sportive. Este necesar un efort concentrat pentru a asigura accesul egal la educație pentru toți copiii, în special cei dezavantajați. În zonele urbane marginalizate Plumbuita, Baicului și Pantelimon, există 19 unități educaționale preuniversitare, majoritatea concentrându-se în Pantelimon. În Baicului și Plumbuita, numărul acestor instituții este considerabil mai mic. Zona Tei Toboc, din ZUM Plumbuita, se confruntă cu o lipsă acută de școli și grădinițe în proximitate, iar accesibilitatea la cele existente este dificilă.

Deși majoritatea unităților de învățământ oferă programe de tip "After School" sau "Creșă", nu toate îndeplinesc standarde calitative ridicate. Centrele de zi și programele de educație remedială se confruntă cu lipsa resurselor umane specializate pentru a lucra cu copiii din familii cu nivel scăzut de educație. Sprijinul pentru școlile din cele trei ZUM este limitat, iar existența unui singur mediator școlar în ZUM Baicului este insuficientă pentru nevoile copiilor aflați în risc educațional. Această situație evidențiază necesitatea unei intervenții cuprinzătoare pentru a îmbunătăți resursele educaționale și a oferi suport adecvat școlilor din aceste zone, cu un accent pe calitate și accesibilitate, pentru a asigura egalitatea de șanse educaționale pentru toți copiii din S2.

Acces la servicii: Zonele Baicului și Plumbuita din Sectorul 2 al Bucureștiului se confruntă cu o lipsă de facilități medicale adecvate, precum spitale și ambulatorii, necesare pentru a răspunde nevoilor medicale ale populației. Aceste zone, caracterizate de un nivel scăzut de trai și condiții de locuit insalubre, accentuează problemele de sănătate ale locuitorilor. În Plumbuita, Spitalul de Copii Emilia Irsa este cel mai apropiat spital, iar în Baicului, locuitorii se bazează pe ambulatoriul din cadrul Spitalului Clinic „Dr. I. Cantacuzino”. Deși există trei farmacii în Plumbuita și un laborator de analize medicale în Baicului, infrastructura medicală este insuficientă. În plus, există o problemă de acces la asigurări medicale, datorită nivelului scăzut de ocupare, și un procent mare de persoane care nu sunt înscrise la un medic de familie. Datele colectate relevă următoarele aspecte:

- Un procent mai mare de abuz de alcool, țigări sau substanțe toxice în ZUM Pantelimon (7.7%) comparativ cu media generală (3.8%).
- Rate mai ridicate de dizabilități, boli cronice sau alte afecțiuni limitative în ZUM Plumbuita, Baicului și Pantelimon, față de media generală.
- Un procent mai mic de persoane cu certificat de handicap în ZUM Pantelimon (7.9%).
- Procentele persoanelor care necesită sprijin permanent sunt mai mari în ZUM Baicului, Plumbuita și Pantelimon, comparativ cu populația generală.
- Un procent semnificativ de persoane care nu își pot permite costurile tratamentelor medicale, în special în ZUM Pantelimon (50%).
- Un procent scăzut de vaccinare a copiilor sub 14 ani în ZUM Baicului și Plumbuita și un număr mic de persoane care efectuează controale medicale de rutină în ZUM Plumbuita.

Această infrastructură medicală limitată, combinată cu problemele legate de acces la servicii medicale și costurile tratamentelor, constituie o provocare majoră pentru locuitorii din aceste zone, în special pentru cei vulnerabili sau care trăiesc în condiții precare.

Comunitatea și imaginea publică: În ZUM se constată o segregare socială între populația de etnie romă, refugiați și ceilalți locuitori. Aceasta este atribuită nivelului scăzut de educație și de trai al minorităților, precum și diferențelor sociale. Se observă diferențe semnificative între minorități și restul cetățenilor în privința accesului la educație, piața muncii și integrarea socială, ceea ce a dus la intensificarea problemelor sociale precum violența în familie, consumul de droguri și alcool, criminalitatea, delincvența juvenilă, abandonul școlar și instituționalizarea copiilor.

În ZUM Baicului, majoritatea populației este de etnie română (88.9%), cu o minoritate romă de 11.1%. În ZUM Plumbuita, structura etnică se schimbă, cu o majoritate română de 61.3% și o minoritate romă de 38%. În ZUM Pantelimon, proporția românilor este de 65%, iar a romilor de 34.4%. Se remarcă absența minorităților maghiare și germane în aceste zone. Studiul de referință arată că peste jumătate din populația generală (51.2%) au raportat dificultăți în interacțiunile cu persoane de alte etnii, reflectând astfel probleme extinse de coexistență și relații interetnice. Segregarea socială în aceste ZUM se manifestă și prin izolarea teritorială a minorităților, conducând la formarea de grupuri infracționale și la apariția conflictelor locale. Această situație subliniază necesitatea unei abordări integrate pentru combaterea segregării și promovarea incluziunii sociale și economice a tuturor membrilor comunității.

1 Măsuri pentru combaterea problemelor privind Mobilitate urbană, locuire precară, așezări informale de tip ghetou / mahala

2 Măsuri pentru combaterea problemei privind spațiile publice urbane

3 Măsuri pentru combaterea problemei privind ocuparea

4 Măsuri pentru combaterea problemei privind educația

5 Măsuri pentru combaterea problemei privind accesul la servicii medicale

6 Măsuri pentru combaterea problemei privind accesul la servicii sociale

Având în vedere limitarea de spațiu, măsurile detaliate se găsesc detaliat în anexele aferente SDL.

ANEXA 23: Identificarea și justificarea tipurilor de măsuri necesare pentru a rezolva principalele probleme din teritoriu.

6.1.2 Corelarea cu documentațiile strategice, inclusiv cu Planul de Mobilitate Urbană

Pentru a corela măsurile specifice din Strategia de Dezvoltare Locală a Sectorului 2 București cu măsuri din Planul de Mobilitate Urbană pentru Sectorul 2 din București cu documente strategice la nivel municipal și, eventual, național, este important să se identifice obiectivele comune și modul în care aceste măsuri contribuie la atingerea lor:

Măsuri pentru combaterea problemelor privind Mobilitate Urbană, locuire precară, așezări informale de tip ghetou/mahala:

- Corelare cu Planul de Mobilitate Urbană al Municipiului București: Aceste măsuri ar putea fi aliniate cu obiectivele planului de a îmbunătăți accesul la transport și de a reduce segregarea urbană. Documente Strategice Naționale: Ele ar putea fi corelate cu strategii naționale de dezvoltare urbană și locuire, care vizează îmbunătățirea condițiilor de viață în așezările informale și integrarea acestora în țesutul urban.

Măsuri pentru combaterea problemei privind spațiile publice urbane:

- Corelare cu Strategii Locale și Municipale: Aceste măsuri se aliniază cu planurile de dezvoltare urbană care vizează revitalizarea spațiilor publice, crearea de zone verzi și locuri de recreere pentru îmbunătățirea calității vieții urbane.

Măsuri pentru combaterea problemei privind ocuparea:

Corelare cu Politicile de Ocupare a Forței de Muncă: Aceste măsuri pot fi legate de strategii la nivel municipal sau național care vizează creșterea ratei de ocupare a forței de muncă, inclusiv prin programe de formare profesională și facilitarea accesului la piața muncii.

Măsuri pentru combaterea problemei privind educația:

- Corelare cu Strategii Educaționale: Măsurile de îmbunătățire a accesului la educație și de creștere a calității învățământului se aliniază cu planurile educaționale municipale și naționale, incluzând programe de combatere a abandonului școlar și de integrare educațională.

Măsuri pentru combaterea problemei privind accesul la servicii medicale:

- Corelare cu Politici de Sănătate Publică: Aceste măsuri ar trebui să fie în concordanță cu politicile de sănătate publică la nivel local și național, îmbunătățind accesul la servicii medicale și promovând sănătatea comunităților.

Măsuri pentru combaterea problemei privind accesul la servicii sociale:

- Corelare cu Politicile Sociale: Măsurile de îmbunătățire a accesului la servicii sociale ar trebui să fie aliniat cu planuri de asistență socială și sprijin pentru grupurile vulnerabile, atât la nivel municipal, cât și național.

Prin această abordare, se pot identifica sinergiile și complementaritățile între diversele planuri și politici, asigurându-se o abordare integrată și eficientă în rezolvarea problemelor identificate în cadrul SDL Sector 2 București.

6.1.3 Contribuția măsurilor la temele secundare FSE

Măsura propusă	Tema orizontală FSE	Modul în care contribuie
1 Măsura pentru combaterea problemelor privind Mobilitate urbană, locuire precară, așezări informale de tip ghetou / mahala	Nediscriminare	Această măsură abordează direct problema nediscriminării prin îmbunătățirea condițiilor de locuire și siguranței în ZUM, și vizează reducerea inegalităților sociale și economice prin asigurarea unor condiții de viață decente și sigure pentru toți locuitorii, indiferent de statutul social sau economic. Îmbunătățirea condițiilor de locuire poate include asigurarea accesului la utilități de bază, îmbunătățirea calității locuințelor și creșterea siguranței comunitare, toate contribuind la o mai mare echitate și incluziune socială.

2 Măsura pentru combaterea problemei privind spațiile publice urbane	Nediscriminare Inovare socială	Această măsură abordează direct problema nediscriminării privind spațiile publice Prin crearea de spații publice accesibile și deschise pentru toate grupurile comunității, se promovează interacțiuni între diferitele grupuri etnice și sociale, susținând valorile egalității și nediscriminării și Integrarea principiilor de design urban sustenabil și inclusiv în dezvoltarea spațiilor publice duce la soluții creative care răspund nevoilor diverse ale comunității, utilizând tehnologii ecologice și materiale durabile.
3 Măsura pentru combaterea problemei privind ocuparea	Nediscriminare	Această măsură adresează direct problema nediscriminării în piața muncii și societate. Prin abordarea specifică a șomajului și inactivității în ZUM-uri, măsura vizează reducerea inegalităților sociale și economice. Ea contribuie la furnizarea de oportunități egale pentru toți cetățenii, sau alte posibile bariere socio-economice, facilitând astfel integrarea mai eficientă a persoanelor marginalizate în forța de muncă.
4 Măsură pentru combaterea problemei privind educația	Nediscriminare	Această măsură adresează direct problema nediscriminării în piața muncii și societate. Prin abordarea specifică a șomajului și inactivității în ZUM-uri, măsura vizează reducerea inegalităților sociale și economice. Ea contribuie la furnizarea de oportunități egale pentru toți cetățenii, sau alte posibile bariere socio-economice, facilitând astfel integrarea mai eficientă a persoanelor marginalizate în forța de muncă.

<p>5 Măsură pentru combaterea problemei privind accesul la servicii medicale</p>	<p>Nediscriminare Inovare Socială</p>	<p>Această măsură abordează direct problema nediscriminării prin asigurarea accesului egal la servicii medicale pentru toate segmentele populației, inclusiv pentru cele din zonele marginalizate sau grupuri defavorizate. Prin îmbunătățirea accesului la îngrijire medicală, se contribuie la reducerea disparităților de sănătate între diferite grupuri sociale și zone geografice, promovând astfel o mai mare egalitate și incluziune socială.</p> <p>Implementarea soluțiilor de îmbunătățire a accesului la servicii medicale poate include abordări inovatoare, cum ar fi programe de telemedicină, clinici mobile, sau programe de sănătate comunitară adaptate nevoilor specifice ale diferitelor grupuri. Aceste inițiative reprezintă forme de inovare socială, rezolvând problemele de sănătate printr-o abordare nouă și adaptată contextului.</p>
<p>6 Măsură pentru combaterea problemei privind accesul la servicii sociale</p>	<p>Nediscriminare Inovare Socială</p>	<p>Măsurile pentru îmbunătățirea accesului la servicii sociale joacă un rol important în promovarea nediscriminării și inovării sociale, prin asigurarea unui acces egal la servicii sociale pentru toți membrii comunității, indiferent de etnie, vârstă, gen, statut socio-economic sau abilități, se combate discriminarea și se promovează egalitatea, prin focalizarea pe nevoile grupurilor vulnerabile sau marginalizate, inclusiv persoanele cu dizabilități, minoritățile etnice și persoanele cu venituri scăzute, asigură că acestea nu sunt excluse din serviciile sociale esențiale.</p>

6.1.4 Contribuția măsurilor la temele orizontale

Toate măsurile incluse în Strategia de dezvoltare locală vor contribui la promovarea obiectivelor orizontale legate de dezvoltarea durabilă, egalitatea de șanse, non-discriminarea, egalitatea între femei și bărbați. Prin măsurile propuse nu se realizează nicio deosebire, excludere, restricție sau preferință, indiferent de: rasă, naționalitate, etnie, apartenență politică, orientare sexuală, limita de vârstă, handicap, limbă, religie, categorie socială, convingeri sau orice alt criteriu.

Masurile propuse nu au ca scop sau efect restrângerea, înlăturarea recunoașterii, folosinței sau exercitării în condiții de egalitate a drepturilor omului și a libertăților fundamentale sau a drepturilor recunoscute de Lege în domeniul educațional, economic, social și cultural, sau în orice alte domenii ale vieții publice. Vor fi aplicate sancțiuni disciplinare împotriva celor care nu respecta regulile impuse privind principiul egalității de gen sau care produc discriminare. Principiul privind egalitatea șanselor este integrat în elaborarea strategiei și se va regăsi în implementarea acestuia prin componenta grupului țintă și continuând în activitățile derulate pe tot parcursul proiectelor. Strategia promovează valorificarea diversității culturale, etnice și a diferențelor de gen, vârstă, etc., acestea constituind premise pentru dezvoltarea societății și totodată asigurând un cadru stabil al relațiilor sociale bazate pe valori ca toleranța și egalitatea.

Măsură pentru combaterea problemei privind educația, în special în ZUM Sector 2 București, unde lipsa pregătirii profesionale este o problemă majoră, este primul pas în lansarea de programe de formare profesională, cu un accent special pe ZUM Sector 2, unde deficitul de competențe profesionale este o preocupare majoră. Aceste programe vor contribui la creșterea salariilor pentru muncitori calificați, îmbunătățind astfel calitatea vieții. Acest lucru va ajuta la diminuarea decalajelor dintre zonele urbane marginalizate și cele mai dezvoltate ale orașului, promovând stabilitatea și durabilitatea în aceste zone. Prin dezvoltarea resurselor umane și îmbunătățirea competitivității forței de muncă, se va crește ocuparea forței de muncă, se va îmbunătăți calitatea vieții și se va asigura o dezvoltare economică echilibrată și sustenabilă.

Programul va include activități și cursuri care promovează dezvoltarea durabilă, incluzând socializarea, comportamentul socio-economic responsabil, protecția mediului, multiculturalismul, toleranța, cultura și religia. Va fi, de asemenea, un accent pe evaluarea, certificarea și validarea competențelor profesionale obținute informal, stimulând astfel motivația pentru învățare, curiozitatea, creativitatea și auto-motivarea. Inovația și utilizarea tehnologiilor informaționale și de comunicare (TIC) vor fi un obiectiv principal al programului de învățare continuă. Autoînvățarea și învățarea informală în grup vor spori abilitățile digitale. Utilizarea TIC în evaluarea și certificarea competențelor va asigura o utilizare corectă și eficientă a resurselor de informare și instrumentelor de învățare. De asemenea, programul va sprijini persoanele în vârstă prin actualizarea cunoștințelor și îmbunătățirea abilităților și atitudinilor, integrându-le activ în societate. Pe parcursul proiectului, se va urmări combinarea avantajelor oferite de competențele diferitelor grupuri de vârstă, crescând astfel productivitatea muncii. Proiectele care vor fi dezvoltate ulterior în cadrul Etapei a III-a a mecanismului DLRC vor trebui să contribuie la aceste teme orizontale și să detalieze în cererea de finanțare această contribuție.

6.1.5 Combaterea segregării rezidențiale

Prezentul subcapitol urmărește identificarea activităților prin care se vor evita riscurile formării unor noi zone segregate sau a segregării școlare, în conformitatea cu principiile de non-segregare și desegregare, enunțate prin ghidul elaborat de comisia europeană privind combaterea segregării teritoriale și școlare[1].

Conform informațiilor din *Anexa 1 – Model Cadrul SDL*, o zonă segregată îndeplinește concomitent următoarele condiții: (i) o zonă izolată de structura vitală a orașului, (ii) care oferă doar servicii locative; (iii) care este populată de o singură categorie de populație (iv) care prezintă un potențial redus de dezvoltare; (v) care depinde de un serviciu anume. Categoria zonelor segregate este întâlnită la nivelul teritoriului SDL, acestea îndeplinind toate criteriile antemenționate, drept urmare este necesară introducerea de măsuri și acțiuni pentru prevenirea și combaterea segregării populației.

Având în vedere principalele dimensiuni ale segregării întâlnite în România, Segregarea Școlară și Segregarea Rezidențială, măsurile și activitățile propuse spre implementare vizează inclusiv evitarea acestor riscuri, surprinzând aspecte ca situarea geografică în teritoriu, componenta etnică, socială și economică a grupului țintă, dar și activități de informare și educare a grupurilor țintă.

În continuare sunt prezentate principalele activități de evitare a apariției segregării sociale în teritoriul SDL, potrivit categoriilor de măsuri ce urmează a fi implementate privind construirea de infrastructură de locuire, de mobilitate urbană sau de educație.

Prin Centrul Comunitar socio - medical, vor fi oferite servicii de asistență în atragerea copiilor/tinerilor către educației, dar și în selectarea instituțiilor educaționale, urmărind astfel reducerea segregării privind gradul de concentrare al copiilor ce fac parte din populații minoritare în școli/clase. Centrul Comunitar socio - medical, va surprinde diferite alte aspecte precum asistență în obținerea actelor de proprietate, sprijinirea activităților de voluntariat sau furnizarea de servicii medicale de prim ajutor. De asemenea, este urmărită introducerea unui pachet de servicii care să vizeze cu precădere prevenirea și combaterea segregării populației, prin următoarele activități: organizarea evenimentelor informative în parteneriat cu unitățile de învățământ și unitățile sanitare privind creșterea nivelului de acces a populațiilor minoritare la sistemele de educație și sănătate; inițierea campaniilor privind unitatea în comunitate pe bază de voluntariat, prin metode de colectare și distribuire a produselor "în surplus" (ex. donarea de rechizite, manuale, mâncare, haine) sau prin furnizarea gratuită de meditații și/sau rechizite pentru elevii și populația defavorizată; monitorizarea activă a performanțelor școlare ale elevilor pentru preîntâmpinarea problemelor sociale sau de segregare.

Modernizarea/dotarea infrastructurii educaționale în ZUM-urile din S2 va facilita procesul de desegregare prin creșterea nivelului de calificare a populației din areal, precum și prin atragerea elevilor din zonele învecinate. În plus, implementarea unui program de acompaniere a procesului educațional de tip "After School" pentru unitățile de învățământ din ZUM, astfel încât să includă cel puțin studiul unei limbi străine de circulație internațională, activități sportive și recreative sau activități de divertisment, va favoriza comuniunea copiilor/tinerilor din clase sociale diferite.

Prin introducerea unor programe de transport al elevilor către unitățile de învățământ existente în apropiere, se creează premisele desegregării populației privind distanța față de instituțiile de școlarizare sau față de comunitatea majoritară.

În plus, prin reabilitarea zonelor de locuințe și reabilitarea infrastructurii tehnico-edilitare se urmărește inclusiv atragerea către zonele defavorizate a operatorilor economici și diversificarea categoriilor de rezidenți ai acestor zone.

6.1.6 Asigurarea sustenabilității intervenției DLRC

Sustenabilitatea unei intervenții DLRC constă în proprietatea acesteia de a-și menține rezultatele și efectele obținute, după încetarea perioadei de implementare. Acest lucru poate fi realizabil prin includerea unor activități în perioada de implementare a SDL, care să contribuie la valorificarea rezultatelor după ce proiectul a fost finalizat sau care să conducă la transferabilitatea rezultatelor la nivel sectorial/regional/național sau către alte grupuri țintă. De asemenea, sustenabilitatea unei intervenții DLRC poate fi asigurată printr-o abordare integrată a măsurilor propuse în contextul politicilor și strategiilor locale, regionale sau naționale, precum și în cadrul legislativ.

Măsurile identificate la nivelul SDL a ZUM Baicului-Pantelimon-Plumbuita au fost formulate de GAL pornind de la premisa necesității dezvoltării durabile a zonei și îmbunătățirea condițiilor de viață ale comunității dezavantajate pe termen lung, urmărind o abordare integrată a măsurilor și obiectivelor propuse. În acest sens, rezultatele generate de implementarea Strategiei vor fi susținute și valorificate pe termen mediu și lung, prin următoarele acțiuni derulate de GAL:

1. Monitorizarea permanentă a rezultatelor și a gradului îndeplinire a obiectivelor propuse, prin implementarea SDL; membrii GAL vor valida, aviza și aproba rezultatele imediate ale Strategiei, inclusiv prin consultarea comunității marginalizate;
2. Implicarea sectorului privat în acțiunile vizate de SDL, prin alocarea de finanțări actorilor din mediul privat care vor crea locuri de muncă pentru persoanele adulte șomere/inactive și prin înființarea de întreprinderi sociale, care prin natură prevăd angajarea de persoane defavorizate;
3. Implicarea comunității în activitățile de construcție de consolidare a ZUM, prin participarea voluntară a rezidenților la activități de amenajare peisagistică, acțiuni sociale, ecologizare zone afectate de depozitarea neconformă de deșeuri și întreținere spații verzi.
4. Întocmirea și respectarea unor planificări anuale privind acțiunile derulate de GAL;
5. Implicarea activă și participarea comunității pe tot parcursul perioadei de implementare a SDL, prin activități de animare a teritoriului și prin organizarea de campanii de informare a comunității cu privire la activitățile curente și următoare derulate de GAL la nivelul ZUM;
6. Dezvoltarea sectorului economic local prin finanțarea înființării unor unități de producție care valorifică meserii tradiționale și cultura locală (ex. meșteșuguri, produse tradiționale).
7. Motivarea și responsabilizarea comunității marginalizate prin campaniile de informare și conștientizare care vizează promovarea stilului de viață sănătos în rândul comunității, gestionarea și depozitarea corespunzătoare a deșeurilor, conștientizarea importanței întocmirii și legalizării actelor de proprietate/închiriere a imobilelor și importanța utilizării transportului în comun și a bicicletelor. Acțiunile de informare în rândul comunității vor contribui la menținerea și valorificarea rezultatelor generate de implementarea SDL, prin comportamentul responsabil și conștient manifestat de comunitatea marginalizată.

8. Creșterea gradului de acces al populației la servicii, prin înființarea unui centru comunitar medico - social care va oferi comunității servicii individualizate de integrare pe piața forței de muncă, de formare profesională, consiliere, servicii sociale și medicale, programe de voluntariat pentru tinerii cu vârste sub 25 de ani, servicii gratuite de consiliere în vederea întocmirii dosarului pentru obținerea actelor de proprietate asupra locuințelor și alte servicii care să contribuie la combaterea problemelor existente în comunitate.

9. În cadrul GAL, facilitatorul comunitar va fi responsabil de animarea teritoriului și va deține competențele necesare pentru a comunica eficient, a înțelege și a mobiliza comunitatea.

10. Proiectele depuse și selectate în cadrul SDL vor fi monitorizate în mod constant, atât în perioada de implementare, cât și după; în situația în care aceste proiecte prezintă aspecte neconform sau nereguli în raport cu ghidul programului în cadrul căruia au fost depuse, acestea vor primi sancțiuni, conform legislației în acest sens.

11. Pentru a crește valoarea centrului comunitar medico-social, din perspectiva comunității, GAL va susține și coordona proiecte privind personalizarea clădirii în care centrul își va desfășura activitatea, prin participarea comunității la activități de street art, sub coordonarea unui ONG.

12. În cadrul GAL, managerul și asistentul administrativ vor fi responsabili cu furnizare de servicii comunității, în mod constant și sistematic, în cooperare și sub supravegherea instituțiilor publice responsabile, cum ar fi Agenția Locală de Ocupare a Forței de Muncă (ALOFM), Inspectoratul Școlar al Municipiului București (ISMB), Direcția Generală de Asistență Socială și Protecția Copilului S2 (DGASPC), Direcția de Sănătate Publică (DSP), Direcția Generală de Poliție a Municipiului București (DGPMB), Direcția Regională de Statistică a Municipiului București (DRSMB).

13. Corelarea măsurilor axate pe zonă cu cele de la nivel sectorial, prin campanii de informare, educare și conștientizare în rândul comunității, prin stabilirea unor ținte comune, precum:

- creșterea nivelului educațional și a nivelului de acces la educație;
- creșterea nivelului de acces și ocupare pe piața muncii;
- creșterea gradului de prevenire, gestionare și depozitare conformă a mediului;
- utilizarea optimă a infrastructurii;
- îmbunătățirea stilului de viață și adoptarea unei atitudini corecte față de sănătate și serviciile medicale în rândul populației;

Sustenabilitatea intervențiilor și proiectelor finanțate prin intermediul prezentei SDL este prezentată și explicată în capitolul 6.3, în cadrul Listei indicative de intervenții.

Aceste măsuri integrate vizează nu doar dezvoltarea infrastructurii și a serviciilor, ci și îmbunătățirea coeziunii sociale și economice în comunitățile vizate. Prin aceste acțiuni, GAL își propune să creeze un cadru sustenabil de dezvoltare comunitară în S2 al Municipiului București.

6.2 Măsuri prioritare

6.2.1 Prioritizarea măsurilor





Strategia de Dezvoltare Locală se concentrează pe promovarea unei creșteri durabile și echilibrate în zonele urbane marginalizate din Sectorul 2 al Municipiului București. Fiecare comunitate a contribuit cu o viziune strategică clară în diverse domenii, asigurând implicarea tuturor factorilor de decizie. Dezvoltarea strategiei a implicat consultări cu actorii cheie, incluzând reprezentanții administrației locale, ONG-uri, organizații profesionale și cetățeni, ancorată în principii precum transparența, subsidiaritatea, obiectivitatea, durabilitatea, continuitatea, tratamentul egal, nediscriminarea și coerența. În cadrul întâlnirilor publice desfășurate în ZUM-urile selectate, conform calendarului stabilit pe Tema 1, Tema 2, Tema 3, Tema 4, Tema 5, comunitatea a participat activ la determinarea măsurilor prioritare. Aceste măsuri prioritizate, planificate să fie implementate până în 2027, vor fi supravegheate de Grupul de Acțiune Locală, comunitate și beneficiarii eligibili pentru fiecare tip de măsură.

ANEXA 23: Prioritizarea măsurilor conform partenerilor din GAL, după exemplul oferit în Documentul suport I.

		Prioritate conform ...		
Măsuri necesare pentru rezolvarea problemelor dintr-o zonă urbană marginalizată (ZUM)		APL	ZUM	S.P. & S.C.
1	Amenajarea de spații educaționale în aer liber – spre exemplu, în incinta unităților de învățământ - Acțiunea 1.1 FEDR PIDS	■	■	■
2	Modernizarea infrastructurii preșcolare/școlare (Acțiunea 1.1 FEDR PIDS)	■	■	■
3	Furnizarea de materiale didactice/dotări de mobilier școlar necesare pentru a avuta elevii și profesorii să desfășoare procesul educațional - Acțiunea 1.1 FEDR PIDS	■	■	■
4	Dezvoltarea infrastructurii locative prin construirea/modernizarea de locuințe sociale individuale pentru persoanele care trăiesc în locuințe impropii sau adăposturi improvizate, inclusiv a celor cu dizabilități și aparținând etniei roma, sprijin pentru reparații/îmbunătățiri și dotarea minimă a acestora, inclusiv asigurarea accesibilității pentru persoanele cu dizabilități și îmbunătățirea sistemului de încălzire. – Acțiunea 1.2 FEDR PIDS	■	■	■
5	Asigurarea încălzirii/creșterea eficienței termice în locuințele sociale individuale noi - Acțiunea 1.2 FEDR PIDS	■	■	■

6	Construirea/amenajarea/dotarea unui centru medico-social, pentru a crește accesul la asistență medicală primară a persoanelor din zonele marginalizate. - Acțiunea 1.2 FEDR PIDS	■	■	■
7	Facilitarea transportului elevilor către/de la unitățile școlare - Acțiunea 1.3 FSE+ PIDS	■	■	■
8	Furnizarea activităților educaționale de tip after/before school, activități extrașcolare, cultural – recreative, sportive, inclusiv campanii de conștientizare privind participarea la educație pentru părinți (Acțiunea 1.3 FSE+ PIDS)	■	■	■
9	Campanii/programe de conștientizare privind participarea la educație pentru părinți, în vederea reducerii abandonului școlar și implicării părinților în relația copil – școală - Acțiunea 1.3 FSE+ PIDS	■	■	■
10	Activități de alfabetizare digitală: noțiuni de bază pentru navigare pe Internet și tehnici minime de tehnoredactare - Acțiunea 1.3 FSE+ PIDS	■	■	■
11	Activități de îndrumare, pe bază de voluntariat, oferite de profesori pentru copiii din comunitate înregistrați în clasele primare și secundare. - Acțiunea 1.3 FSE+ PIDS	■	■	■
12	Cursuri de educație parentală pentru adulți și implicarea părinților în activitățile copiilor - realizarea de activități comune.- Acțiunea 1.3 FSE+ PIDS	■	■	■
13	Recenzarea și înregistrarea copiilor de vârstă școlară din comunitate pentru identificarea lor și monitorizarea și creșterea participării la cursuri, inclusiv campanii de sprijinire a părinților pentru înscrierea copiilor la școală și grădiniță, la timp, și formarea și angajarea mediatorilor școlari și a facilitatorilor comunitari; - Acțiunea 1.3 FSE+ PIDS	■	■	■
14	Programe de pregătire a cadrelor didactice, managerilor educaționali și personalului auxiliar din toate unitățile de învățământ unde sunt înscriși copii din ZUM, cu privire la educația incluzivă și modalități de lucru cu copiii din zonele dezavantajate (să fie proactive în integrarea lor în școală, să comunice cu părinții și cu copiii etc.). - Acțiunea 1.3 FSE+ PIDS	■	■	■
15	Acordarea de subvenții pentru angajatorii care integrează persoane din ZUM-uri prin intermediul ALOFM, conform legislației în vigoare - Acțiunea 1.4 FSE+ PIDS	■	■	■
16	Dezvoltarea de programe active de ocupare a forței de muncă (în parteneriat cu ALOFM)- Acțiunea 1.4 FSE+ PIDS	■	■	■
17	Crearea de centre comunitare de resurse la care să aibă acces persoanele vulnerabile din ZUM. În colaborare și sub supravegherea ALOFM, un agent	■	■	■

	de ocupare va furniza servicii care nu sunt disponibile in cadrul SPO - Acțiunea 1.4 FSE+ PIDS			
18	Servicii specializate pentru stimulare ocupării - Acțiunea 1.4 FSE+ PIDS	■	■	■
19	Dezvoltarea de proiecte de formare pentru tineri romi pentru încadrarea în meserii de bază, inclusiv măsuri de acompaniament (masă caldă, transport etc.)- Acțiunea 1.4 FSE+ PIDS	■	■	■
20	Dezvoltarea de proiecte de formare profesională, educație antreprenorială și sprijinirea micilor afaceri, pentru populația vulnerabilă din ZUM - Acțiunea 1.4 FSE+ PIDS	■	■	■
21	Acțiuni de informare a persoanelor vulnerabile, dintre care romi, asupra dreptului la pachetul minimal de servicii de sănătate, pentru persoanele care nu sunt incluse în sistemul asigurărilor de sociale și de sănătate - Acțiunea 1.4 FSE+ PIDS	■	■	■
22	Activitățile medico – sociale ar putea include următoarele activități; - Acțiunea 1.4 FSE+ PIDS	■	■	■
	<ul style="list-style-type: none"> ● Identificarea nevoilor de îngrijire medicală și a cazurilor de persoane cu dizabilități și boli grave, inclusiv monitorizarea cazurilor de boli transmisibile. - ● Program de Asistență medicală primară, referire și acompaniere la servicii medicale specializate. ● Programe specializate pentru persoanele vârstnice ● Programe de sprijin, in cadrul Centrului medico-social, pentru situații de criză, pentru victime ale violenței în familie sau în comunitate ● Program de asistență medicală stomatologică gratuită, inclusiv cu participarea unor medici dentiști voluntari 			
23	Realizarea de cursuri sau campanii de informare cu tematica: educație pentru sănătate, igienă pentru copii și pentru adulți, educație sexuală și planificare familială. - Acțiunea 1.4 FSE+ PIDS	■	■	■
24	Realizarea de cursuri de educație perinatală pentru fete și mame, inclusiv sprijin pentru bebeluși - Acțiunea 1.4 FSE+ PIDS	■	■	■
25	Asigurarea in regim de gratuitate a metodelor contraceptive. - Acțiunea 1.4 FSE+ PIDS	■	■	■
26	Campanie de informare și educare a locuitorilor pentru acceptarea și creșterea utilizării infrastructurii sanitare - Acțiunea 1.4 FSE+ PIDS	■	■	■
27	Promovarea măsurilor privind combaterea discriminării în accesarea serviciilor de sănătate publică, la nivel comunitar, la nivelul instituțiilor și a altor factori interesați - Acțiunea 1.4 FSE+ PIDS	■	■	■

<p>28 Servicii de sprijin pentru furnizarea de asistență juridică pentru reglementarea statutului juridic al locuințelor deținute cu chitanță de mână și al celor construite fără autorizație și sprijinirea persoanelor aflate în risc de sărăcie și excluziune socială să intre în legalitate din acest punct de vedere <i>(de exemplu încheierea unor contracte prin care persoanele primesc un drept real asupra terenului de sub locuințele lor și reconstituirea dosarelor pentru autorizații de construire și acordarea acestora, cu sprijin material din partea autorității locale, de exemplu sub forma ajutorului de urgență)</i> - Acțiunea 1.5 FSE+ PIDS</p>	
<p>29 Sprijinirea locuitorilor din ZUM pentru obținerea de acte de identitate definitive <i>(în locul cărților de identitate provizorii)</i> - Acțiunea 1.5 FSE+ PIDS</p>	
<p>30 Combaterea sărăciei energetice și scăderea riscului de mortalitate din cauza echipamentelor de încălzire improvizate. - Acțiunea 1.5 FSE+ PIDS</p>	
<p>31 Dezvoltarea și implementarea de proiecte ce oferă servicii sociale pentru copii, tineri, adulți care să includă activități desfășurate de copiii, tinerii și adulții din zonele urbane marginalizate împreună cu alți locuitori ai Sectorului 2. - Acțiunea 1.5 FSE+ PIDS</p> <p>De exemplu:</p> <ol style="list-style-type: none"> 1. Implementarea de Proiecte Sociale Inclusive <ul style="list-style-type: none"> • Activități pentru Copii: Inițierea de sesiuni de învățare non-formală axate pe drepturile copilului, implicând copiii din zonele urbane marginalizate și din alte părți ale Sectorului 2. • Sprijin pentru Tineri: Organizarea de sesiuni de învățare non-formală și consiliere de grup pentru tineri, centrate pe integrarea în piața muncii. • Consiliere pentru Părinți: Derularea de sesiuni de învățare non-formală și consiliere de grup pe teme de parenting, adresate părinților. 2. Dezvoltarea unui Program de Voluntariat pentru Tinerii / Vârstnicii din Sectorului 2 <ul style="list-style-type: none"> • Asistență pentru Alfabetizare: Sprijinirea copiilor și adulților analfabeți din comunitățile marginalizate, prin intermediul unui program de voluntariat care include activități de învățare și consiliere. • Suport pentru Vârstnici: Ajutorarea vârstnicilor din comunitățile marginalizate pentru acces la servicii sociale și de sănătate, și organizarea de activități pentru petrecerea timpului de calitate în comunitate. • Implicarea în Activități Comunitare: Participarea tinerilor la gestionarea inițiativelor comunitare inovative precum frigiderul comunitar sau magazinul caritabil. 3. Susținerea Continuă a Programelor Sociale Inovative 	

<ul style="list-style-type: none"> Consolidarea Inițiativelor ca: Promovarea programelor inovative de sprijin social, cum ar fi frigiderul comunitar și magazinul caritabil, pentru a răspunde mai eficient nevoilor comunităților marginalizate. 	
32 ▶ Susținerea celor mai potrivite măsuri destinate menținerii în familie, de reducere a riscului de abandon și orice altă măsură care poate contribui la reducerea riscului de excludere a copiilor. - Acțiunea 1.5 FSE+ PIDS	■ ■ ■

6.2.2 Abordarea integrată

Strategia de Dezvoltare Locală adoptă o abordare holistică, demonstrată prin măsurile selectate care vizează simultan abordarea nevoilor de dezvoltare locală din multiple sectoare, într-o manieră coerentă și unitară. Această integrare este posibilă prin interconectarea tuturor ariilor de analiză și acțiune, precum și a factorilor influenți, facilitând astfel obținerea de beneficii și efecte sinergice prin implementarea măsurilor.

ANEXA 24: Distribuția măsurilor pe zonele din teritoriul SDL, pe modelul arătat în **Tabelul 6**.

	Măsurile necesare pentru rezolvarea problemelor din teritoriul SDL	Teritoriu SDL	ZUM Baicului	ZUM Pantelimon	ZUM Plumbuita
1	Amenajarea de spații educaționale în aer liber – spre exemplu, în incinta unităților de învățământ - Acțiunea 1.1 FEDR PIDS	■	■	■	■
2	Modernizarea infrastructurii preșcolare/școlare (Acțiunea 1.1 FEDR PIDS)	■	■	■	■
3	Furnizarea de materiale didactice / dotări de mobilier școlar necesare pentru a ajuta elevii și profesorii să desfășoare procesul educațional - Acțiunea 1.1 FEDR PIDS	■	■	■	■
4	Dezvoltarea infrastructurii locative prin construirea/modernizarea de locuințe sociale individuale pentru persoanele care trăiesc în locuințe improprii sau adăposturi improvizate, inclusiv a celor cu dizabilități și aparținând etniei roma, sprijin pentru reparații/îmbunătățiri și dotarea minimă a acestora, inclusiv asigurarea accesibilității pentru persoanele cu dizabilități și îmbunătățirea sistemului de încălzire. – Acțiunea 1.2 FEDR PIDS	■	■	■	■
5	Asigurarea încălzirii/creșterea eficienței termice în locuințele sociale individuale noi - Acțiunea 1.2 FEDR PIDS	■	■	■	■
6	Construirea/amenajarea/dotarea unui centru medico-social, pentru a crește accesul la asistență medicală primară a persoanelor din zonele marginalizate. - Acțiunea 1.2 FEDR PIDS	■	■	■	■
7	Facilitarea transportului elevilor către/de la unitățile școlare - Acțiunea 1.3 FSE+ PIDS	■	■	■	■

	Măsurile necesare pentru rezolvarea problemelor din teritoriul SDL	Teritoriul SDL	ZUM Baicului	ZUM Pantelimon	ZUM Pumbuuta
8	Furnizarea activităților educaționale de tip after / before school, activități extrașcolare, cultural – recreative, sportive, inclusiv campanii de conștientizare privind participarea la educație pentru părinți (Acțiunea 1.3 FSE+ PIDS)	■	■	■	■
9	Campanii / programe de conștientizare privind participarea la educație pentru părinți, în vederea reducerii abandonului școlar și implicării părinților în relația copil – școală - Acțiunea 1.3 FSE+ PIDS		■	■	■
10	Activități de alfabetizare digitală: noțiuni de bază pentru navigare pe Internet și tehnici minime de tehnoredactare - Acțiunea 1.3 FSE+ PIDS		■	■	■
11	Activități de îndrumare, pe bază de voluntariat, oferite de profesori pentru copiii din comunitate înregistrați în clasele primare și secundare. - Acțiunea 1.3 FSE+ PIDS		■	■	■
12	Cursuri de educație parentală pentru adulți și implicarea părinților în activitățile copiilor - realizarea de activități comune.- Acțiunea 1.3 FSE+ PIDS		■	■	■
13	Recenzarea și înregistrarea copiilor de vârstă școlară din comunitate pentru identificarea lor și monitorizarea și creșterea participării la cursuri, inclusiv campanii de sprijinire a părinților pentru înscrierea copiilor la școală și grădiniță, la timp, și formarea și angajarea mediatorilor școlari și a facilitatorilor comunitari; - Acțiunea 1.3 FSE+ PIDS		■	■	■
14	Programe de pregătire a cadrelor didactice, managerilor educaționali și personalului auxiliar din toate unitățile de învățământ unde sunt înscriși copii din ZUM, cu privire la educația incluzivă și modalități de lucru cu copiii din zonele dezavantajate (să fie proactive în integrarea lor în școală, să comunice cu părinții și cu copiii etc.) - Acțiunea 1.3 FSE+ PIDS		■	■	■
15	Acordarea de subvenții pentru angajatorii care integrează persoane din ZUM-uri prin intermediul ALOFM, conform legislației în vigoare - Acțiunea 1.4 FSE+ PIDS		■		■
16	Dezvoltarea de programe active de ocupare a forței de muncă (în parteneriat cu ALOFM)- Acțiunea 1.4 FSE+ PIDS		■		■
17	Crearea de centre comunitare de resurse la care să aibă acces persoanele vulnerabile din ZUM. În colaborare și sub supravegherea ALOFM, un agent de ocupare va furniza servicii care nu sunt disponibile în cadrul SPO - Acțiunea 1.4 FSE+ PIDS		■	■	■

	Măsurile necesare pentru rezolvarea problemelor din teritoriul SDL	Teritoriul SDL	ZUM Baicului	ZUM Pantelimon	ZUM Pumbuita
18	Servicii specializate pentru stimulare ocupării - Acțiunea 1.4 FSE+ PIDS		■	■	■
19	Dezvoltarea de proiecte de formare pentru tineri romi pentru încadrarea în meserii de bază, inclusiv măsuri de acompaniament (masă caldă, transport etc.)- Acțiunea 1.4 FSE+ PIDS	■	■	■	■
20	Dezvoltarea de proiecte de formare profesională, educație antreprenorială și sprijinirea micilor afaceri, pentru populația vulnerabilă din ZUM - Acțiunea 1.4 FSE+ PIDS		■	■	■
21	Acțiuni de informare a persoanelor vulnerabile, dintre care romi, asupra dreptului la pachetul minimal de servicii de sănătate, pentru persoanele care nu sunt incluse în sistemul asigurărilor de sociale și de sănătate - Acțiunea 1.4 FSE+ PIDS		■		
22	Activitățile medico – sociale ar putea include următoarele activități; - Acțiunea 1.4 FSE+ PIDS <ul style="list-style-type: none"> ● Identificarea nevoilor de îngrijire medicală și a cazurilor de persoane cu dizabilități și boli grave, inclusiv monitorizarea cazurilor de boli transmisibile. - ● Program de Asistență medicală primară, referire și acompaniere la servicii medicale specializate. ● Programe specializate pentru persoanele vârstnice ● Programe de sprijin, în cadrul Centrului medico-social, pentru situații de criză, pentru victime ale violenței în familie sau în comunitate ● Program de asistență medicală stomatologică gratuită, inclusiv cu participarea unor medici dentiști voluntari 		■		
23	Realizarea de cursuri sau campanii de informare cu tematica: educație pentru sănătate, igienă pentru copii și pentru adulți, educație sexuală și planificare familială - Acțiunea 1.4 FSE+ PIDS	■	■	■	■
24	Realizarea de cursuri de educație perinatală pentru fete și mame, inclusiv sprijin pentru bebeluși - Acțiunea 1.4 FSE+ PIDS	■	■	■	■
25	Asigurarea în regim de gratuitate a metodelor contraceptive. - Acțiunea 1.4 FSE+ PIDS	■	■	■	■
26	Campanie de informare și educare a locuitorilor pentru acceptarea și creșterea utilizării infrastructurii sanitare - Acțiunea 1.4 FSE+ PIDS	■	■	■	■
27	Promovarea măsurilor privind combaterea discriminării în accesarea serviciilor de sănătate publică, la nivel comunitar, la	■	■	■	■

	Măsurile necesare pentru rezolvarea problemelor din teritoriul SDL	Teritoriul SDL	ZUM Baicului	ZUM Pantelimon	ZUM Pumbuita
	nivelul instituțiilor și a altor factori interesați - Acțiunea 1.4 FSE+ PIDS				
28	Servicii de sprijin pentru furnizarea de asistență juridică pentru reglementarea statutului juridic al locuințelor deținute cu chitanță de mână și al celor construite fără autorizație și sprijinirea persoanelor aflate în risc de sărăcie și excluziune socială să intre în legalitate din acest punct de vedere (<i>de exemplu încheierea unor contracte prin care persoanele primesc un drept real asupra terenului de sub locuințele lor și reconstituirea dosarelor pentru autorizații de construire și acordarea acestora, cu sprijin material din partea autorității locale, de exemplu sub forma ajutorului de urgență</i>) - Acțiunea 1.5 FSE+ PIDS	■	■	■	■
29	Sprijinirea locuitorilor din ZUM pentru obținerea de acte de identitate definitive (<i>în locul cărților de identitate provizorii</i>) - Acțiunea 1.5 FSE+ PIDS	■	■	■	■
30	Combaterea sărăciei energetice și scăderea riscului de mortalitate din cauza echipamentelor de încălzire improvizate. - Acțiunea 1.5 FSE+ PIDS	■	■	■	■
31	Dezvoltarea și implementarea de proiecte ce oferă servicii sociale pentru copii, tineri, adulți care să includă activități desfășurate de copiii, tinerii și adulții din zonele urbane marginalizate împreună cu alți locuitori ai Sectorului 2. - Acțiunea 1.5 FSE+ PIDS De exemplu: 4. Implementarea de Proiecte Sociale Inclusive <ul style="list-style-type: none"> ● Activități pentru Copii: Inițierea de sesiuni de învățare non-formală axate pe drepturile copilului, implicând copiii din zonele urbane marginalizate și din alte părți ale Sectorului 2. ● Sprijin pentru Tineri: Organizarea de sesiuni de învățare non-formală și consiliere de grup pentru tineri, centrate pe integrarea în piața muncii. ● Consiliere pentru Părinți: Derularea de sesiuni de învățare non-formală și consiliere de grup pe teme de parenting, adresate părinților. 5. Dezvoltarea unui Program de Voluntariat pentru Tinerii / Vârșnicii din Sectorului 2 <ul style="list-style-type: none"> ● Asistență pentru Alfabetizare: Sprijinirea copiilor și adulților analfabeți din comunitățile marginalizate, prin un 	■	■	■	■

	Măsurile necesare pentru rezolvarea problemelor din teritoriul SDL	Teritoriul SDL	ZUM Baicului	ZUM Pantelimon	ZUM Pumbuita
	<p>program de voluntariat care include activități de învățare și consiliere.</p> <ul style="list-style-type: none"> • Suport pentru Vârstnici: Ajutorarea vârstnicilor din comunitățile marginalizate pentru acces la servicii sociale și de sănătate, și activități pentru petrecerea timpului de calitate în comunitate. • Implicarea în Activități Comunitare: Participarea tinerilor la gestionarea inițiativelor comunitare inovative precum frigiderul comunitar sau magazinul caritabil. <p>6. Susținerea Continuă a Programelor Sociale Inovative</p> <ul style="list-style-type: none"> • Consolidarea Inițiativelor ca: Promovarea programelor inovative de sprijin social (ex, cum ar fi frigiderul comunitar și magazinul caritabil, pentru a răspunde mai eficient nevoilor comunităților marginalizate. 				
32	<p>▶ Susținerea celor mai potrivite măsuri destinate menținerii în familie, de reducere a riscului de abandon și orice altă măsură care poate contribui la reducerea riscului de excludere a copiilor.</p> <p>- Acțiunea 1.5 FSE+ PIDS</p>	■	■	■	■

ANEXA 25: Distribuția măsurilor pe sectoare și tipuri de investiții, pe modelul din **Tabelul 7.**

Nr. crt.	Măsurile necesare pentru rezolvarea problemelor din teritoriul SDL	■ Tangibile (Hard)			■ Intangibile (Soft)		
		Infrastructură	Mobilitate	Locuire	Ocupare	Educație	Sănătate & social
1	Amenajarea de spații educaționale în aer liber – spre exemplu, în incinta unităților de învățământ - Acțiunea 1.1 FEDR PIDS	■					
2	Modernizarea infrastructurii preșcolare/școlare (Acțiunea 1.1 FEDR PIDS)	■					
3	Furnizarea de materiale didactice / dotări de mobilier școlar necesare pentru a ajuta elevii și profesorii să desfășoare procesul educațional - Acțiunea 1.1 FEDR PIDS	■					

Nr. crt.	Măsurile necesare pentru rezolvarea problemelor din teritoriul SDL	■ Tangibile (Hard)			■ Intangibile (Soft)		
		Infrastructură	Mobilitate	Locuire	Ocupare	Educație	Sănătate & social
4	Dezvoltarea infrastructurii locative prin construirea/modernizarea de locuințe sociale individuale pentru persoanele care trăiesc în locuințe improprii sau adăposturi improvizate, inclusiv a celor cu dizabilități și aparținând etniei roma, sprijin pentru reparații/îmbunătățiri și dotarea minimă a acestora, inclusiv asigurarea accesibilității pentru persoanele cu dizabilități și îmbunătățirea sistemului de încălzire. – Acțiunea 1.2 FEDR PIDS			■			
5	Asigurarea încălzirii/creșterea eficienței termice în locuințele sociale individuale noi - Acțiunea 1.2 FEDR PIDS			■			
6	Construirea/amenajarea/dotarea unui centru medico-social, pentru a crește accesul la asistență medicală primară a persoanelor din zonele marginalizate. - Acțiunea 1.2 FEDR PIDS	■					
7	Facilitarea transportului elevilor către/de la unitățile școlare - Acțiunea 1.3 FSE+ PIDS		■				
8	Furnizarea activităților educaționale de tip after / before school, activități extrașcolare, cultural – recreative, sportive, inclusiv campanii de constientizare privind participarea la educație pentru părinți (Acțiunea 1.3 FSE+ PIDS)					■	■
9	Campanii/programe de conștientizare privind participarea la educație pentru părinți, în vederea reducerii abandonului școlar și implicării părinților în relația copil – școală - Acțiunea 1.3 FSE+ PIDS					■	■
10	Activități de alfabetizare digitală: noțiuni de bază pentru navigare pe Internet și tehnici minime de tehnoredactare - Acțiunea 1.3 FSE+ PIDS					■	■
11	Activități de îndrumare, pe bază de voluntariat, oferite de profesori pentru copiii din comunitate înregistrați în clasele primare și secundare. - Acțiunea 1.3 FSE+ PIDS					■	■
12	Cursuri de educație parentală pentru adulți și implicarea părinților în activitățile copiilor - realizarea de activități comune.- Acțiunea 1.3 FSE+ PIDS					■	■

Nr. crt.	Măsurile necesare pentru rezolvarea problemelor din teritoriul SDL	■ Tangibile (Hard)			■ Intangibile (Soft)		
		Infrastructură	Mobilitate	Locuire	Ocupare	Educație	Sănătate & social
13	Recenzarea și înregistrarea copiilor de vârstă școlară din comunitate pentru identificarea lor și monitorizarea și creșterea participării la cursuri, inclusiv campanii de sprijinire a părinților pentru înscrierea copiilor la școală și grădiniță, la timp, și formarea și angajarea mediatorilor școlari și a facilitatorilor comunitari; - Acțiunea 1.3 FSE+ PIDS					■	■
14	Programe de pregătire a cadrelor didactice, managerilor educaționali și personalului auxiliar din toate unitățile de învățământ unde sunt înscriși copii din ZUM, cu privire la educația incluzivă și modalități de lucru cu copiii din zonele dezavantajate (să fie proactive în integrarea lor în școală, să comunice cu părinții și cu copiii etc.). - Acțiunea 1.3 FSE+ PIDS					■	■
15	Acordarea de subvenții pentru angajatorii care integrează persoane din ZUM-uri prin intermediul ALOFM, conform legislației în vigoare - Acțiunea 1.4 FSE+ PIDS				■		
16	Dezvoltarea de programe active de ocupare a forței de muncă (în parteneriat cu ALOFM)- Acțiunea 1.4 FSE+ PIDS				■		
17	Crearea de centre comunitare de resurse la care să aibă acces persoanele vulnerabile din ZUM. În colaborare și sub supravegherea ALOFM, un agent de ocupare va furniza servicii care nu sunt disponibile în cadrul SPO - Acțiunea 1.4 FSE+ PIDS				■		
18	Servicii specializate pentru stimularea ocupării - Acțiunea 1.4 FSE+ PIDS				■		
19	Dezvoltarea de proiecte de formare pentru tineri romi pentru încadrarea în meserii de bază, inclusiv măsuri de acompaniament (masă caldă, transport etc.).- Acțiunea 1.4 FSE+ PIDS				■	■	■
20	Dezvoltarea de proiecte de formare profesională, educație antreprenorială și sprijinirea micilor afaceri, pentru populația vulnerabilă din ZUM - Acțiunea 1.4 FSE+ PIDS				■		

Nr. crt.	Măsurile necesare pentru rezolvarea problemelor din teritoriul SDL	■ Tangibile (Hard)			■ Intangibile (Soft)			
		Infrastructură	Mobilitate	Locuire	Ocupare	Educație	Sănătate & social	Întărirea comunității
21	Acțiuni de informare a persoanelor vulnerabile, dintre care romi, asupra dreptului la pachetul minimal de servicii de sănătate, pentru persoanele care nu sunt incluse în sistemul asigurărilor de sociale și de sănătate - Acțiunea 1.4 FSE+ PIDS						■	
22	Activitățile medico – sociale ar putea include următoarele activități; - Acțiunea 1.4 FSE+ PIDS <ul style="list-style-type: none"> ● Identificarea nevoilor de îngrijire medicală și a cazurilor de persoane cu dizabilități și boli grave, inclusiv monitorizarea cazurilor de boli transmisibile. - ● Program de Asistență medicală primară, referire și acompaniere la servicii medicale specializate. ● Programe specializate pentru persoanele vârstnice ● Programe de sprijin, in cadrul Centrului medico-social, pentru situații de criză, pentru victime ale violenței în familie sau în comunitate ● Program de asistență medicală stomatologică gratuită, inclusiv cu participarea unor medici dentiști voluntari 						■	
23	Realizarea de cursuri sau campanii de informare cu tematica: educație pentru sănătate, igienă pentru copii și pentru adulți, educație sexuală și planificare familială. - Acțiunea 1.4 FSE+ PIDS						■	■
24	Realizarea de cursuri de educație perinatală pentru fete și mame, inclusiv sprijin pentru bebeluși - Acțiunea 1.4 FSE+ PIDS						■	■
25	Asigurarea in regim de gratuitate a metodelor contraceptive. - Acțiunea 1.4 FSE+ PIDS						■	■
26	Campanie de informare și educare a locuitorilor pentru acceptarea și creșterea utilizării infrastructurii sanitare - Acțiunea 1.4 FSE+ PIDS						■	■
27	Promovarea măsurilor privind combaterea discriminării în accesarea serviciilor de sănătate publică, la nivel						■	■

Nr. crt.	Măsurile necesare pentru rezolvarea problemelor din teritoriul SDL	■ Tangibile (Hard)			■ Intangibile (Soft)		
		Infrastructură	Mobilitate	Locuire	Ocupare	Educație	Sănătate & social
	comunitar, la nivelul instituțiilor și a altor factori interesați - Acțiunea 1.4 FSE+ PIDS						
28	Servicii de sprijin pentru furnizarea de asistență juridică pentru reglementarea statutului juridic al locuințelor deținute cu chitanță de mână și al celor construite fără autorizație și sprijinirea persoanelor aflate în risc de sărăcie și excluziune socială să intre în legalitate din acest punct de vedere (<i>de exemplu încheierea unor contracte prin care persoanele primesc un drept real asupra terenului de sub locuințele lor și reconstituirea dosarelor pentru autorizații de construire și acordarea acestora, cu sprijin material din partea autorității locale, de exemplu sub forma ajutorului de urgență</i>) - Acțiunea 1.5 FSE+ PIDS					■	■
29	Sprijinirea locuitorilor din ZUM pentru obținerea de acte de identitate definitive (<i>în locul cărților de identitate provizorii</i>) - Acțiunea 1.5 FSE+ PIDS					■	■
30	Combaterea sărăciei energetice și scăderea riscului de mortalitate din cauza echipamentelor de încălzire improvizate. - Acțiunea 1.5 FSE+ PIDS					■	■
31	Dezvoltarea și implementarea de proiecte ce oferă servicii sociale pentru copii, tineri, adulți care să includă activități desfășurate de copiii, tinerii și adulții din zonele urbane marginalizate împreună cu alți locuitori ai Sectorului 2. - Acțiunea 1.5 FSE+ PIDS De exemplu: 7. Implementarea de Proiecte Sociale Inclusive ● Activități pentru Copii: Inițierea de sesiuni de învățare non-formală axate pe drepturile copilului, implicând copiii din zonele urbane marginalizate și din alte părți ale Sectorului 2. ● Sprijin pentru Tineri: Organizarea de sesiuni de învățare non-formală și consiliere de grup pentru tineri, centrate pe integrarea în piața muncii.				■	■	■

Nr. crt.	Măsurile necesare pentru rezolvarea problemelor din teritoriul SDL	■ Tangibile (Hard)			■ Intangibile (Soft)		
		Infrastructură	Mobilitate	Locuire	Ocupare	Educație	Sănătate & social
	<ul style="list-style-type: none"> Consiliere pentru Părinți: Derularea de sesiuni de învățare non-formală și consiliere de grup pe teme de parenting, adresate părinților. 8. Dezvoltarea unui Program de Voluntariat pentru Tinerii / Vârstnicii din Sectorului 2 Asistență pentru Alfabetizare: Sprijinirea copiilor și adulților analfabeți din comunitățile marginalizate, prin intermediul unui program de voluntariat care include activități de învățare și consiliere. Suport pentru Vârstnici: Ajutorarea vârstnicilor din comunitățile marginalizate pentru acces la servicii sociale și de sănătate, și organizarea de activități pentru petrecerea timpului de calitate în comunitate. Implicarea în Activități Comunitare: Participarea tinerilor la gestionarea inițiativelor comunitare inovative precum frigiderul comunitar sau magazinul caritabil. 9. Susținerea Continuă a Programelor Sociale Inovative Consolidarea Inițiativelor ca: Promovarea programelor inovative de sprijin social, cum ar fi frigiderul comunitar și magazinul caritabil, pentru a răspunde mai eficient nevoilor comunităților marginalizate. 						
32	Susținerea celor mai potrivite măsuri destinate menținerii în familie, de reducere a riscului de abandon și orice altă măsură care poate contribui la reducerea riscului de excludere a copiilor. - Acțiunea 1.5 FSE+ PIDS					■	■

6.3 Lista indicativă de intervenții

Din măsurile prioritizate (la secțiunea 6.2.1), C.D. al GAL București Sector 2 a decis următoarea listă indicativă de intervenții pe baza căreia va dezvolta viitoarele proiecte FEDR sau FSE pe care intenționează să le depună spre finanțare în etapa III a mecanismului DLRC, în cazul în care SDL este selectată în etapa a-II-a:

Intervenții propuse
I1 - Asigurarea accesului la servicii de educație, formare și învățare pe tot parcursul vieții, favorabile incluziunii și de calitate prin dezvoltarea unei infrastructurii accesibile și reziliente prin:

<ul style="list-style-type: none"> • Modernizarea infrastructurii preșcolare / școlare (inclusiv amenajarea de spații educaționale în aer liber, infrastructură sportivă conexă infrastructurii școlare) • Furnizarea de materiale didactice/dotări de mobilier școlar necesare pentru a ajuta elevii și profesorii să desfășoare procesul educațional într-o manieră incluzivă și de calitate. • Amenajarea de spații educaționale în aer liber – spre exemplu, în incinta unităților de învățământ. – conform 1.1 PIDS – FEDR
<p>I2 - Implementarea unor măsuri integrate, începând de la educația și îngrijirea timpurie, continuând cu educația și formarea profesională a adulților, inclusiv prin facilitarea mobilității și accesului egal la educație și formare de calitate – conform 1.3 PIDS – FSE +</p>
<p>I3 – Implementarea de programe de consiliere, mediere, ocupare, formare profesională pentru a crește gradul de ocupabilitate al comunităților marginalizate, cum ar fi romii – conform 1.4 PIDS – FSE +</p>
<p>I4 - Promovarea incluziunii socioeconomice a comunităților marginalizate, a gospodăriilor cu venituri reduse și a grupurilor defavorizate, inclusiv a persoanelor cu nevoi speciale, prin acțiuni integrate, inclusiv locuințe și servicii sociale:</p> <ul style="list-style-type: none"> • Realizarea/reabilitare infrastructurii locative prin construire de locuințe sociale individuale noi, • Furnizarea de pachete de sprijin destinate asigurării cheltuielilor de închiriere a locuințelor sociale, - conform 1.2 PIDS – FEDR
<p>I5 - Sprijin pentru persoanele vulnerabile în special copii și persoane vârstnice cu precadere din etnia roma. conform 1.5 PIDS – FSE+</p>
<p>I6 - Construirea/ amenajarea/ dotarea unui centru medico – social - conform 1.2 PIDS – FEDR</p>
<p>I7 - Promovarea măsurilor de informare privind pachetul minimal de servicii de sănătate, activități medico - sociale, campanii privind educația pentru sănătate, prin:</p> <ul style="list-style-type: none"> • Susținerea celor mai potrivite măsuri destinate îmbunătățirii accesibilității și rezilienței sistemelor de sănătate și a serviciilor de îngrijire pe termen lung, inclusiv pentru persoanele expuse riscului de excludere (persoane cu dizabilități, roma, s.a.) conform 1.4 PIDS – FSE+
<p>I7 Sprijin pregătitor pentru elaborarea Strategiilor de Locale Urbane - conform 1.6 PIDS – FSE+</p>

Intervențiile propuse în lista răspund nevoilor de dezvoltare identificate pentru soluționarea problemelor ZUM vizate prin SDL. Totodată, acestea sunt coerente cu activitățile eligibile finanțate din FEDR și FSE.

Pentru proiectele FSE aferente listei indicative de intervenții asociată SDL, din totalul grupului țintă sprijinit (roma și non-romă), persoanele care au domiciliul/locuiesc în ZUM trebuie să reprezinte un procent cel puțin egal cu ponderea locuitorilor din ZUM în totalul populației din teritoriul SDL (ZUM și zona urbană funcțională).

Metodele prin care GAL-ul va crește șansele de sustenabilitate a intervențiilor propuse în cadrul listei indicative de intervenții vor fi:

GAL-ul va include între criteriile de selecție a proiectelor (din etapa III) un criteriu conform căruia organizația care aplică (sector public, sector privat sau societate civilă) să aibă nu doar experiență în domeniu, ci și în lucrul cu grupurile țintă. Astfel, vor primi punctaj suplimentar organizațiile care în ultimele 24 luni au înființat mai multe locuri de muncă pe care au angajat și reținut un număr mai mare de persoane din grupurile vulnerabile ce reprezintă grupuri țintă.

GAL-ul va include între criteriile de selecție a proiectelor (din etapa III) un criteriu conform căruia acordă puncte suplimentare organizațiilor care prin aplicație preiau responsabilitatea sustenabilității, din fonduri proprii, pentru o perioadă de cel puțin 12 luni după încheierea perioadei de finanțare prin DLRC.

ANEXA 26: Matrice de corespondență privind complementaritatea intervențiilor subsumate listei indicative de intervenții pentru care se intenționează solicitarea finanțării din PIDS (după exemplul oferit în **Documentul suport J**)

ANEXA 27: Fișele intervențiilor din lista indicativă, pe modelul prezentat în **Documentul suport K**.

7. Monitorizare și evaluare

7.1 Monitorizarea și evaluarea continuă

Monitorizarea Strategiei de Dezvoltare Locală (SDL) va fi caracterizată printr-un sistem riguros și transparent de supervizare a gestionării implementării strategiei. Acest sistem va permite o colectare metodică și o structurare eficientă a datelor referitoare la activitățile desfășurate. Mecanismul de monitorizare pus în aplicare de GAL va cuprinde evaluarea continuă a activităților în curs, colectarea datelor pentru indicatorii specifici, corectarea oricăror abateri în implementarea activităților, precum și informarea și raportarea periodică a datelor colectate pentru îmbunătățirea performanței SDL.

De asemenea, se va urmări măsura în care obiectivele stabilite în cadrul SDL sunt atinse, verificând respectarea termenelor, indicatorilor stabiliți și bugetului alocat. Monitorizarea se concentrează pe implementarea SDL și pe realizarea obiectivelor sale, examinând toate aspectele care influențează acest proces.

Pentru aprobarea rapoartelor de evaluare și efectuarea plăților, auditul va fi realizat de auditorul desemnat.

Monitorizarea Planului de Integrare a comunității marginalizate necesită o atenție continuă și va fi efectuată de personalul permanent al GAL, inclusiv managerul, asistentul administrativ, responsabilul financiar și 2 experți în evaluare și implementare, sprijiniți de reprezentanții firmelor contractate pentru servicii externalizate.

Monitorizarea va viza, de asemenea, gradul de îndeplinire a indicatorilor de output, care arată eficacitatea și punctualitatea activităților din proiect. Rapoartele de monitorizare, realizate la fiecare șase luni, vor oferi o perspectivă asupra măsurii în care au fost atinse obiectivele specifice pe sector.

Monitorizarea cu participarea comunității

Comunitatea marginalizată va lua parte activ în activitatea de monitorizare a proiectului. Monitorizarea cu ajutorul comunității reprezintă atât o formă de supraveghere publică a modului în care proiectul a fost implementat, cât și un mod eficient de a mobiliza comunitatea. Membrii comunității pot identifica erori, face sugestii de îmbunătățire, pot solicita date și pot oferi feedback coordonatorilor proiectului, fapt ce va duce și la o creștere a eficienței în procesul de luare a deciziilor, oamenii vor fi mai bine informați, mai conștienți de drepturile lor în calitate de beneficiari, cetățeni și ființe umane.

Următoarele instrumente vor fi folosite pentru monitorizarea cu ajutorul comunității:

- **Cutia cetățeanului:** Clasică cutie de sugestii și reclamații va fi plasată pe teritoriul SDL. Acestea vor fi analizate împreună cu personalul GAL, iar rezultatele vor fi prezentate atât în ședințele Comitetului Director.
- **Dialogul cu cetățenii:** Personalul GAL, dar și reprezentanții partenerilor vor fi în contact și dialog permanent cu membrii comunităților din teritoriul SDL și se vor informa asupra aspectelor pozitive și negative din teritoriu, impactului proiectelor implementate, etc.
- **Micul cetățean:** Pentru a implica copiii și tinerii în procesul de monitorizare vor fi atrase în proiect școlile frecventate de copiii din comunitate. În cadrul orelor de dirigenție, copiii vor primi chestionare pe care le vor completa acasă împreună cu părinții. Datele culese vor releva gradul de cunoaștere despre intervențiile realizate în comunitate, precum și satisfacția referitoare la aceste intervenții. Chestionarele vor fi înmânate mediatorului școlar care împreună cu personalul GAL le va analiza. Rezultatele vor fi prezentate în ședințele Comitetului Director.

Avantajele monitorizării cu participarea comunității

- Asigură o implicare activă a comunităților din zonele urbane marginalizate de pe teritoriul Sectorului 2 al Municipiului București, crește gradul de conștientizare privind dreptul la servicii de calitate; îi face pe membrii comunității participanți direcți în evaluarea și recomandarea de îmbunătățiri ale calității și accesibilității serviciilor existente.
- Oferă date directe de la nivelul comunității cu privire la eficiența implementării proiectului/politicilor și, legat de aceste servicii: care este gradul real de acoperire, nivelul de accesibilitate, modul în care profesioniștii implicați în proiect tratează persoanele din grupurile urbane defavorizate; care sunt posibilele obstacole cu care aceste comunități se confruntă atunci când utilizează diverse servicii și care sunt zonele în care servicii necesare lipsesc.
- Este un instrument eficient care poate ajuta la identificarea decalajelor și la îmbunătățirea măsurilor adoptate la nivel național, precum și un instrument eficient de sensibilizare a opiniei publice și de advocacy pentru drepturile grupurilor vulnerabile. Poate servi, de asemenea, ca un ghid pentru stabilirea priorităților și luarea deciziilor în ceea ce privește alegerea de programe, politici și practici pentru creșterea bunăstării comunității.

ANEXA 29: Procedura de monitorizare și evaluare, inclusiv indicatorii de rezultat și realizare FSE+ și FEDR

Tabel 8. Indicatori de rezultat și realizare (tinte minime la nivel de SDL)

INDICATORI DE REALIZARE	
Indicator	Țintă minimă la nivel de SDL
Indicatori FSE+	Regiune mai dezvoltată
<i>EECO06 Copii cu vârsta sub 18 ani</i>	480 – aferenți acțiunii 1.3 PIDS 63 aferenți acțiunii 1.5 PIDS
<i>EECO06.1 Copii cu vârsta sub 18 ani (Roma)</i>	45 aferenți acțiunii 1.3 PIDS 6 aferenți acțiunii 1.5 PIDS
<i>EECO15 Minorități (inclusiv comunități marginalizate, cum ar fi romi)</i>	252 aferenți acțiunii 1.4 PIDS
<i>EECO01 Număr total de participanți</i>	347 aferenți acțiunii 1.5 PIDS
<i>EECO01.1 Număr total de participanți (roma)</i>	32 aferenți acțiunii 1.5 PIDS
<i>EECO18 Număr de administrații publice sau servicii publice care beneficiază de sprijin</i>	1 aferenți acțiunii 1.5
<i>6S30 Număr de asociații și fundații care lucrează cu comunitatea roma sprijinite</i>	1
<i>6S31 Vârstnici vulnerabili din comunitățile marginalizate</i>	221 aferenți acțiunii 1.5 PIDS
<i>6S31.1 Vârstnici vulnerabili din comunitățile marginalizate (Roma)</i>	20 aferenți acțiunii 1.5 PIDS
<i>6S4 Strategii de dezvoltare locală, care beneficiază de sprijin, plasate sub responsabilitatea comunității</i>	1 aferent acțiunii 1.6 PIDS
Indicatori FEDR	Regiune mai dezvoltată
<i>RCO67 Capacitatea sălilor de clasă din structurile educaționale noi sau modernizate</i>	81 aferenți acțiunii 1.1 PIDS
<i>RCO74 Populația vizată de proiecte derulate în cadrul strategiilor de dezvoltare teritorială integrată</i>	76 aferenți acțiunii 1.1 PIDS 170 aferenți acțiunii 1.2 PIDS
<i>RCO80 Strategii de dezvoltare locală gestionate de comunitate</i>	1
<i>RCO65 Capacitatea locuințelor sociale noi sau modernizate</i>	17 aferenți acțiunii 1.2 PIDS
<i>6S8 Capacitatea structurilor de asistență socială noi sau modernizate (altele decât locuințele sociale)</i>	154 aferenți acțiunii 1.2 PIDS

INDICATORI DE REZULTAT	
Indicator	Țintă minimă la nivel de SDL
Indicatori FSE+	Regiune mai dezvoltată
<i>EECR02 Participanți care urmează studii sau cursuri de formare la încetarea calității de participant</i>	436 aferenți acțiunii 1.3 PIDS
<i>6S1 Copii a căror situație s-a ameliorat la ieșirea din operațiune</i>	44 aferenți acțiunii 1.5 PIDS
<i>6S2 Vârstnici vulnerabili din comunitățile marginalizate cu condiții de viață îmbunătățite</i>	155 aferenți acțiunii 1.5
<i>6S3 Persoane vulnerabile cu situația îmbunătățită la ieșirea din operațiune</i>	245 aferenți acțiunii 1.5 PIDS
<i>6S3.1 Persoane vulnerabile cu situația îmbunătățită la ieșirea din operațiune (Roma)</i>	152 aferenți acțiunii 1.4 PIDS
<i>6S48 Număr de asociații și fundații care continuă să lucreze cu comunitatea roma la doi ani după finalizarea sprijinului</i>	2
<i>6S49 Număr de GAL-uri care funcționează la doi ani de la finalizarea sprijinului</i>	1
Indicatori FEDR	Regiune mai dezvoltată
<i>RCR71 Număr anual de utilizatori ai structurilor educaționale noi sau modernizate</i>	76 aferenți acțiunii 1.1 PIDS
<i>6S6 Utilizatori anual din comunitățile marginalizate urbane ai structurilor educaționale noi sau modernizate</i>	3 aferenți acțiunii 1.1 PIDS
<i>6S9 Număr anual de utilizatori ai unităților de asistență socială noi sau modernizate</i>	154 aferenți acțiunii 1.2 PIDS
<i>RCR67 Număr anual de utilizatori ai locuințelor sociale noi sau modernizate</i>	17 aferenți acțiunii 1.2 PIDS
<i>6S7 Numărul de persoane relocate din comunitățile segregate în zonele convenționale</i>	10 aferenți acțiunii 1.2 PIDS

7.2. Evaluarea de impact

Evaluarea impactului proiectului trebuie să fie efectuată de o entitate externă, angajându-se pentru aceasta o firmă cu experți specializați. Această evaluare va implica măsurarea gradului în care obiectivele stabilite la începutul proiectului au fost atinse. Inițial, se va realiza un studiu, urmat de un altul la finalul proiectului (sau utilizând date statistice disponibile), pentru a compara același set de indicatori și a determina progresul și îndeplinirea obiectivelor. Măsurile adoptate pentru realizarea obiectivelor specifice contribuie la dezvoltarea diferitelor forme de capital în comunitatea marginalizată: capital uman, economic sau financiar, social și simbolic.

Aceste forme de capital sunt interconectate, astfel încât progresele într-o anumită zonă pot genera îmbunătățiri și în alte domenii. De exemplu, îmbunătățirea accesului la locuri de muncă poate duce la o creștere a numărului de persoane cu venituri regulate, ceea ce asigură o alimentație adecvată și acoperă costurile educaționale pentru copii. Acest lucru poate duce la o reducere a sărăciei și la o îmbunătățire a participării la educație, crescând astfel șansele de viață pentru viitor. Se așteaptă ca nivelul sărăciei să scadă, în timp ce incluziunea socială și calitatea vieții în comunitatea marginalizată să crească semnificativ. Prin urmare, pentru a evalua succesul programului, se va folosi următorul set de indicatori de rezultat.

Tabel 9. Indicatori de rezultat (outcome) proprii SDL

Indicatori de rezultat (outcome) proprii SDL

	UM	Nivel de bază	An de bază	Țintă 2027
Reducerea ratei sărăciei (AROP) în rândul rezidenților din zona urbană marginalizată (ZUM)	%	>80	2023	<40
Creșterea capitalului uman al comunității				
Creșterea ratei de participare la învățământ a copiilor din zonă	%	>90	2023	<92
Scăderea ratei abandonului școlar și a ratei de părăsire timpurie a școlii în rândul copiilor și tinerilor din ZUM	%	25	2023	>15
Creșterea nivelului de calificare, al deprinderilor și abilităților relevante pentru intrarea pe piața muncii ale adulților din ZUM	%	<12	2023	>33
Creșterea numărului de copii care beneficiază de servicii specializate și de beneficii sociale	%	<50	2023	>70
Scăderea numărului de copii aflați în situații de vulnerabilitate	%	-35	2023	-12
Îmbunătățirea stării de sănătate a populației	%	-40	2023	-25
Creșterea numărului de locuitori ai zonei care au acte de identitate	%	<70	2023	>82
Creșterea satisfacției rezidenților cu condițiile de trai și serviciile de care dispun în zonă (comunitare, medicale, educaționale, sociale)	%	-69	2023	-88
Creșterea nivelului de informare a populației și folosirea tehnicii moderne pentru obținerea de beneficii în diverse sfere ale vieții	%	-42	2023	+60
Creșterea capitalului material/economic al comunității				
Creșterea ocupării în sectorul formal în rândul persoanelor din ZUM, din care femei, tineri, romi	%	<29	2023	+25
Creșterea participării la scheme speciale de servicii active de ocupare individualizate, din care femei, tineri, romi	%	0	2023	+20
Creșterea accesului la drumuri pavate/ asfaltate	%	<35	2023	>50
Creșterea accesului la infrastructură apă-canal	%	<49	2023	>62

	UM	Nivel de bază	An de bază	Țintă 2027
Creșterea satisfacției rezidenților cu accesul la infrastructură și curățenia zonei	%	<65	2023	>73
Creșterea numărului de locuitori ai zonei care au acte de proprietate asupra locuinței/ adăpostului	%	<30	2023	>50
Îmbunătățirea condițiilor de locuire	%	<20	2023	>35
Creșterea capitalului social al comunității			2023	
Scăderea numărului de cazuri de prostituție, cerșetorie, violență și a actelor de infracționalitate din zonă*	%	0	2023	>10
Creșterea satisfacției cu nivelul de securitate din zonă	%	<20	2023	>40
Creșterea satisfacției privind relațiile în cadrul comunității și a nivelului de încredere în alte persoane, în ceilalți membri ai comunității, precum și în instituții	%	<15	2023	>25
Creșterea participării rezidenților la activități pentru atingerea unor obiective comune	%	<15	2023	>30
Creșterea capitalului simbolic al comunității				
Recunoașterea hărții zonei și includerea zonei în procesul de planificare urbană	nr	0	2023	1
Creșterea satisfacției locuitorilor municipiului, rezidenți în cartiere cu vedere directă la ZUM cu aspectul general al zonei	%	+30	2023	+60
Îmbunătățirea imaginii zonei la nivelul locuitorilor municipiului	%	+35	2023	+70

8. Planul financiar

Obiectiv specific / Măsură	Tipuri de intervenții	Durață (ani)	(FEDR+EUR)	(FSE+EUR)	Alte fonduri (EUR)	Cost total estimat (EUR)
Obiectiv specific 1 - OS 1: Creșterea accesului la educație de calitate și programe de formare profesională pentru persoanele vulnerabile din ZUM, cu accent pe incluziune socială și dezvoltarea abilităților necesare pe piața muncii moderne, inclusiv prin construirea/modernizarea/ dotarea infrastructurilor educaționale						
Măsură		Intervenții de tip FEDR (hard):				
*Amenajarea de spații educaționale în aer liber – spre exemplu, în incinta unităților de învățământ - Acțiunea 1.1 FEDR PIDS *Modernizarea infrastructurii preșcolare/școlare - Acțiunea 1.1 FEDR PIDS *Furnizarea de materiale didactice / dotări de mobilier școlar necesare pentru a ajuta elevii și profesorii să desfășoare procesul educațional - Acțiunea 1.1 FEDR PIDS	Asigurarea accesului la servicii de educație, formare și învățare pe tot parcursul vieții, favorabile incluziunii și de calitate prin dezvoltarea unei infrastructuri accesibile și reziliente prin: • Modernizarea infrastructurii preșcolare / școlare (inclusiv amenajarea de spații educaționale în aer liber, infrastructură sportivă conexă infrastructurii școlare) • Furnizarea de materiale didactice/dotări de mobilier școlar necesare pentru a ajuta elevii și profesorii să desfășoare procesul educațional într-o manieră incluzivă și de calitate. • Amenajarea de spații educaționale în aer liber – spre exemplu, în incinta unităților de învățământ	3 ani	400,000	NA	NA	400,000
Măsură		Intervenții de tip FSE+ (soft):				
*Facilitarea transportului elevilor către/de la unitățile școlare - Acțiunea 1.3 FSE+ PIDS *Furnizarea activităților educaționale de tip after / before school, activități extrașcolare, cultural – recreative, sportive, inclusiv campanii de conștientizare privind participarea la educație pentru părinți (Acțiunea 1.3 FSE+ PIDS) *Campanii / programe de conștientizare privind participarea la educație pentru părinți, în vederea reducerii abandonului școlar și implicării părinților în relația copil – școală - Acțiunea 1.3 FSE+ PIDS *Activități de alfabetizare digitală - noțiuni de bază pentru navigare pe în-tetex și tehnici minime de tehnoredactare - Acțiunea 1.3 FSE+ PIDS *Activități de îndrumare, pe bază de voluntariat, oferite de profesori pentru copiii din comunitate înregistrată în clasele primare și secundare - Acțiunea 1.3 FSE+ PIDS *Cursuri de educație parentală pentru adulți și implicarea părinților în activitățile copiilor - realizarea de activități comune - Acțiunea 1.3 FSE+ PIDS *Recenzarea și înregistrarea copiilor de vârstă școlară din comunitate pentru identificarea lor și monitorizarea și creșterea participării la cursuri, inclusiv campanii de sprijinire a părinților pentru înscrierea copiilor la școală și grădiniță, la timp, și formarea și angajarea mediatorilor școlari și a facilitatorilor comunitari; - Acțiunea 1.3 FSE+ PIDS *Programe de pregătire a cadrelor didactice, managerilor educaționali și personalului auxiliar din toate unitățile de învățământ unde sunt înscrși copii din ZUM, cu privire la educația incluzivă și modalități de lucru cu copiii din zonele dezavantajate (să fie proactive în integrarea lor în școală, să comunice cu părinții și cu copiii etc.). - Acțiunea 1.3 FSE+ PIDS	Implementarea unor măsuri integrate, începând de la educația și îngrijirea timpurie, continuând cu educația și formarea profesională a adulților, inclusiv prin facilitarea mobilității și accesului egal la educație și formare de calitate	3 ani	NA	1,500,000	NA	1,500,000
Măsură		Intervenții de tip FSE+ (soft):				
*Acordarea de subvenții pentru angajatorii care integrează persoane din ZUM-uri prin intermediul ALOFM, conform legislației în vigoare - Acțiunea 1.4 FSE+ PIDS *Dezvoltarea de programe active de ocupare a forței de muncă (în parteneriat cu ALOFM) - Acțiunea 1.4 FSE+ PIDS *Crearea de centre comunitare de resurse la care să aibă acces persoanele vulnerabile din ZUM. În colaborare și sub supravegherea ALOFM, un agent de ocupare va furniza servicii care nu sunt disponibile în cadrul SPO - Acțiunea 1.4 FSE+ PIDS *Servicii specializate pentru stimularea ocupării - Acțiunea 1.4 FSE+ PIDS *Dezvoltarea de proiecte de formare pentru tineri romi pentru încadrarea în meseria de bază, inclusiv măsuri de acompaniament (masă caldă, transport etc.) - Acțiunea 1.4 FSE+ PIDS *Dezvoltarea de proiecte de formare profesională, educație antreprenorială și sprijinirea micilor afaceri, pentru populația vulnerabilă din ZUM - Acțiunea 1.4 FSE+ PIDS	Implementarea de programe de consiliere, mediere, ocupare, formare profesională pentru a crește gradul de ocupabilitate al comunităților marginalizate, cum ar fi romii	3 ani	NA	700,000	NA	700,000
Obiectiv specific 2						
OS 2: Îmbunătățirea infrastructurii locale prin construirea/modernizarea de locuințe sociale individuale pentru persoanele care trăiesc în locuințe improprii sau adăposturi improvizate, inclusiv a celor cu dizabilități și aparținând etniei roma.						
Măsură		Intervenții de tip FEDR (hard):				
*Dezvoltarea infrastructurii locale prin construirea de locuințe sociale individuale pentru persoanele care trăiesc în locuințe improprii sau adăposturi improvizate, inclusiv a celor cu dizabilități și aparținând etniei roma, sprijin pentru reparații/îmbunătățiri și dotarea minimă a acestora, inclusiv asigurarea accesibilității pentru persoanele cu dizabilități și îmbunătățirea sistemului de încălzire. - Acțiunea 1.2 FEDR PIDS *Asigurarea încălzirii/creșterea eficienței termice în locuințele sociale individuale noi - Acțiunea 1.2 FEDR PIDS	Promovarea incluziunii socioeconomice a comunităților marginalizate, a gospodăriilor cu venituri reduse și a grupurilor defavorizate, inclusiv a persoanelor cu nevoi speciale, prin acțiuni integrate, inclusiv locuințe și servicii sociale: • Realizarea/reabilitarea infrastructurii locale prin construirea de locuințe sociale individuale noi. • Furnizarea de pachete de sprijin destinate asigurării cheltuielilor de închiriere a locuințelor sociale.	3 ani	800,000	N/A	N/A	800,000
Măsură		Intervenții de tip FSE+ (soft):				
*Servicii de sprijin pentru furnizarea de asistență juridică pentru implementarea statutului juridic al locuințelor deținute cu chitanță de mână și al celor construite fără autorizație și sprijinirea persoanelor aflate în risc de sărăcie și excluziune socială să intre în legalitate din acest punct de vedere (de exemplu încheierea unor contracte prin care persoanele primesc un drept real asupra terenului de sub locuințele lor și reconstituirea dosarelor pentru autorizații de construire și acordarea acestora, cu sprijin material din partea autorităților locale, de exemplu sub forma ajutorului de urgență) - Acțiunea 1.5 FSE+ PIDS *Sprijinirea locuitorilor din ZUM pentru obținerea de acte de identitate definitive (în locul cărților de identitate provizorii) - Acțiunea 1.5 FSE+ PIDS *Combaterea sărăciei energetice și scăderea riscului de mortalitate din cauza echipamentelor de încălzire improvizate. - Acțiunea 1.5 FSE+ PIDS *Dezvoltarea și implementarea de proiecte ce oferă servicii sociale pentru copii, tineri, adulți care să includă activități desfășurate de copii, tineri și adulții din zonele urbane marginalizate împreună cu alți locuitori ai Sectorului 2. - Acțiunea 1.5 FSE+ PIDS *Sustinererea celor mai puțin favorizate mențineri în familie, de reducere a riscului de abandon și orice alta măsură care poate contribui la reducerea riscului de excluziune a copiilor.	Sprijin pentru persoanele vulnerabile în special copii și persoane vârstnice cu precădere din etnie roma.	3 ani	N/A	300,000	N/A	300,000
Obiectiv specific 3						
OS 3 : Creșterea accesului persoanelor vulnerabile din ZUM, inclusiv a celor de etnie roma, la servicii sociale, de sănătate și de ocupare, în vederea reducerii/depășirii situațiilor de risc social, a îmbunătățirii calității îngrijirilor medicale și a stării de sănătate a populației, și creșterii gradului de ocupare, în special pentru tineri, inclusiv prin încurajarea implicării comunităților și dezvoltarea parteneriatelor locale.						
Măsură		Intervenții de tip FEDR (hard):				
*Construirea/amenajarea/dotarea unui centru medico-social, pentru a crește accesul la asistență medicală primară a persoanelor din zonele marginalizate. - Acțiunea 1.2 FEDR PIDS	Construirea/ amenajarea/ dotarea unui centru medico - social	3 ani	302,430	NA	NA	302,430
Măsură		Intervenții de tip FSE+ (soft):				
*Acțiuni de informare a persoanelor vulnerabile, dintre care romi, asupra dreptului la pachetul minimal de servicii de sănătate, pentru persoanele care nu sunt incluse în sistemul asigurărilor de sociale și de sănătate - Acțiunea 1.4 FSE+ PIDS *Activități medico – sociale - Acțiunea 1.4 FSE+ PIDS *Realizarea de cursuri sau campanii de informare cu tematică: educație pentru sănătate, igienă pentru copii și pentru adulți, educație sexuală și planificare familială. - Acțiunea 1.4 FSE+ PIDS *Realizarea de cursuri de educație perinatală pentru fete și mame, inclusiv sprijin pentru bebeluși - Acțiunea 1.4 FSE+ PIDS *Asigurarea în regim de gratuitate a metodelor contraceptive. - Acțiunea 1.4 FSE+ PIDS *Campanie de informare și educare a locuitorilor pentru acceptarea și creșterea utilizării infrastructurii sanitare - Acțiunea 1.4 FSE+ PIDS *Promovarea măsurilor privind combaterea discriminării în accesarea serviciilor de sănătate publică, la nivel comunitar, la nivelul instituțiilor și a altor factori interesați - Acțiunea 1.4 FSE+ PIDS	Promovarea măsurilor de informare privind pachetul minimal de servicii de sănătate, activități medico - sociale, campanii privind educația pentru sănătate, prin: • Sustinererea celor mai puțin favorizate măsuri destinate îmbunătățirii accesibilității și rezilienței sistemelor de sănătate și a serviciilor de îngrijire pe termen lung, inclusiv pentru persoanele expuse riscului de excluziune (persoane cu dizabilități, romi, s.a.)	3 ani	NA	1,182,570	NA	1,182,570
Costuri de funcționare legate de gestionarea implementării SDL și animarea comunității		Costuri de administrare GAL (costuri curente, costuri de personal și de formare etc. (Fișa intervenției #7)				
Activități de monitorizare, evaluare și promovare SDL (Ex. Studiu de evaluare a SDL; monitorizarea implementării SDL cu participarea comunității etc.)		4 ani	NA (Finanțare exclusiv din PIDS)	915,000	NA	915,000
TOTAL SDL			1,502,430.00	4,597,570		6,100,000
FEDR+ FSE+ +alte fonduri (dacă este cazul)						
TOTAL SDL			1,502,430.00	4,597,570		6,100,000
FEDR + FSE+			6,100,000.00			

ANEXA 29: Hotărârea GAL de asumare a SDL

9. Lista de anexe ale SDL

- ANEXA 1: Extras din Planului Urbanistic General (PUG) – planul de încadrare/planșa de reglementări urbanistice
- ANEXA 2: Planul cu delimitarea teritoriului vizat de SDL, pe modelul PUG, și fotografiile relevante din zonele/comunitățile marginalizate vizate
- ANEXA 3: Declarație pe propria răspundere privind datele utilizate în cadrul Studiului de referință, cu asumarea faptului că, în situația în care, pe parcursul verificărilor, se vor identifica date incorecte/nereale, SDL va fi declarată neeligibilă
- ANEXA 4: Metodologia de eșantionare folosită în Studiul de referință
- ANEXA 5: Metodologia și instrumentele de cercetare (chestionarul/chestionarele și ghidurile de interviuri/focus grup) folosite în Studiul de referință
- ANEXA 6: Baza de microdate primare rezultată din Studiul de referință, în format .XLSX (Excel)
- ANEXA 7: Decizia GAL privind declararea zonei/lor urbane marginalizate vizată/ vizate din teritoriul SDL (care în prealabil au fost validate)
- ANEXA 8: Minimul de date privind accesul populației din teritoriul GAL la servicii publice și infrastructură socială, în conformitate cu Tabelul 2
- ANEXA 9: O listă a proiectelor desfășurate în ultimii 5 ani în teritoriul SDL, în conformitate cu Tabelul 3
- ANEXA 10: Dovada referitoare la organizarea juridică a GAL în conformitate cu prevederile OG nr. 26/2000 cu privire la asociații și fundații, aprobată prin Legea nr. 246/2005, inclusiv a demarării acestei activități prin depunerea actelor la instituția/entitatea competentă.^[6]
- ANEXA 11: Procesul verbal al ședinței Adunării Generale pentru alegerea Comitetului Director și lista participanților (cu semnături)
- ANEXA 12: Componența Comitetului Director, în conformitate cu Tabelul 4
- ANEXA 13: Documente suport care să dovedească organizarea funcțională a GAL-ului: (a) - (k)
- ANEXA 14: Procedura GAL de prevenire a riscului de apariție a unui conflict de interese
- ANEXA 15: Lista activităților desfășurate de GAL ce au avut în vedere îmbunătățirea competențelor în domeniile vizate de SDL/DLRC
- ANEXA 16: Fișa postului și curriculum vitae al managerului GAL
- ANEXA 17: Documente suport privind conținutul și participarea la cele cinci ședințe obligatorii ale Comitetului Director GAL

- ANEXA 18: Fișa postului și curriculum vitae al facilitatorului comunitar, dacă a fost angajat un specialist, respectiv contractul pentru activitățile de facilitare comunitară, însoțit de acte doveditoare ale experienței relevante, dacă a fost contractată o firmă sau un ONG
- ANEXA 19: Documente suport privind participarea la consultarea publică organizate în zona/ele marginalizate adresate cu privire la cele cinci teme de interes
- ANEXA 20: Dovada invitațiilor trimise de GAL către reprezentanții AMPoIDS/OI PoIDS de a participa, în calitate de observatori, la ședințele C.D. și la întrunirile publice din comunitatea marginalizată
- ANEXA 21: Impactul activităților de animare/mobilizare asupra numărului de membri ai Adunării Generale
- ANEXA 22: Identificarea și justificarea tipurilor de măsuri necesare pentru a rezolva principalele probleme din teritoriu
- ANEXA 23: Prioritizarea măsurilor de intervenție conform partenerilor din GAL
- ANEXA 24: Distribuția măsurilor de intervenție pe zonele din teritoriul SDL, în conformitate cu Tabelul 6
- ANEXA 25: Distribuția măsurilor pe sectoare și tipuri de investiții, în conformitate cu Tabelul 7
- ANEXA 26: Matrice de corespondență privind complementaritatea proiectelor subsumate listei indicative de intervenții pentru care se intenționează solicitarea finanțării din FSE+ și FEDR
- ANEXA 27: Fișele intervențiilor din lista indicativă
- ANEXA 28: Procedura de monitorizare și evaluare, inclusiv indicatorii de rezultat și realizare PIDS
- ANEXA 29: Hotărârea GAL de asumare a SDL
- ANEXA 30: Bugetul SDL