

BUCUREȘTI
SECTORUL 2 AL MUNICIPIULUI BUCUREȘTI
Formular:
Formular:

Anexa nr. 4.27
la HCLS2 nr. 14/10.10.2017

11/05

B U G E T U L

7PE TITLURI DE CHELTUIELI, ARTICOLE ȘI ALINEATE, PE ANUL 2017

CAPITOL:70.10

SUBCAPITOL:70.10.04

PARAGRAF:

Servicii și dezvoltare publică

ADMINISTRAȚIA PIEȚELOR SECTOR 2

CB - CREDIT BUGETAR

CA - CREDIT DE ANGAJAMENT

- mii lei -

DENUMIREA INDICATORILOR	Cod indicator	Buget	Estimari	Estimari	Estimari
		2017	2018	2019	2020
		CB	CB	CB	CB
TOTAL VENITURI (secțiune funcționare + secțiune dezvoltare)	00.01	8.573	6.500	6.500	6.500
VENITURILE SECȚIUNII DE FUNCȚIONARE (cod 00.02+00.15+00.17+00.30)	00.01	6.059	6.000	6.000	6.000
I. VENITURI CURENTE (cod 00.03+00.12)	00.02	5.420	6.000	6.000	6.000
C. VENITURI NEFISCALE (cod 00.13+00.14)	00.12	5.420	6.000	6.000	6.000
C1. VENITURI DIN PROPRIETATE (cod 30.10)	00.13	4.121	4.500	4.500	4.500
Venituri din proprietate (cod 30.10.05+30.10.09+30.10.50)	30.10	4.121	4.500	4.500	4.500
Venituri din concesiuni și închirieri	30.10.05	4.121	4.500	4.500	4.500
Alte venituri din concesiuni și închirieri de către instituțiile publice	30.10.05.3	4.121	4.500	4.500	4.500
C2. VANZARI DE BUNURI ȘI SERVICII (cod 33.10+34.10+35.10+36.10+37.10)	00.14	1.299	1.500	1.500	1.500
Venituri din prestări de servicii și alte activități (cod 33.10.05+33.10.08+33.10.13+33.10.14+33.10.16+33.10.17+33.10.19+33.10.21+33.10.30 la 33.10.32+33.10.50)	33.10	12	15	15	15
Venituri din prestări de servicii	33.10.08	12	15	15	15
Diverse venituri (cod 36.10.50)	36.10	1.287	1.985	1.985	1.985
Alte venituri	36.10.50	1.287	1.985	1.985	1.985
Transferuri voluntare, altele decât subvențiile (cod 37.10.01+37.10.50)	37.10	0	-500	-500	-500
Donații și sponsorizări	37.10.01	0			
Vărsăminte din secțiunea de funcționare pentru finanțarea secțiunii de dezvoltare (cu semnul minus)	37.01.03	0	-500	-500	-500
III OPERAȚIUNI FINANCIARE	00.16	639	0	0	0
Incasări din rambursarea împrumuturilor acordate	40.10	639	0	0	0
Sume utilizate din excedentul anului precedent pentru efectuarea de cheltuieli	40.10.15	639	0	0	0
Sume utilizate din excedentul anului precedent pentru secțiunea de funcționare	40.10.15.0	639			
VENITURILE SECȚIUNII DE DEZVOLTARE (cod 00.31+00.15+00.17+45.10) - TOTAL	00.01	2.514	500	500	500

VIZAT
spre neschimbare,
SECRETAR,

- mii lei -


DENUMIREA INDICATORILOR	Cod indicator	Buget	Estimari	Estimari	Estimari
		2017	2018	2019	2020
		CB	CB	CB	CB
C VENITURI NEFISCALE (cod 00.14)	00.12	0	500	500	500
C2. VÂNZĂRI DE BUNURI ȘI SERVICII (cod 37.10)	00.14	0	500	500	500
Tranferuri voluntare, altele decât subvențiile (cod 37.10.04)	37.10	0	500	500	500
Vărsăminte din secțiunea de funcționare	37.10.04	0	500	500	500
III OPERATIUNI FINANCIARE	00.16	2.514	0	0	0
Incasari din rambursarea împrumuturilor acordate	40.10	2.514	0	0	0
Sume utilizate din excedentul anului precedent pentru efectuarea de cheltuieli	40.10.15	2.514	0	0	0
Sume utilizate de administratiile locale din excedentul anului precedent pentru secțiunea de dezvoltare	40.10.15.0	2.514			
TOTAL CHELTUIELI		8.573	6.500	6.500	6.500
SECȚIUNEA DE FUNCȚIONARE (cod 01+79+84)		6.059	6.000	6.000	6.000
CHELTUIELI CURENTE (cod 10+20+30+40+50+51+55+57+59)	01	6.059	6.000	6.000	6.000
TITLUL I CHELTUIELI DE PERSONAL (cod 10.01 la 10.03)	10	3.520	3.160	3.160	3.160
Cheletuiei salariale in bani (cod 10.01.01 la 10.01.16 +10.01.30)	10.01	2.657	2.337	2.337	2.337
Salarii de baza	10.01.01	2.609	2.289	2.289	2.289
Sporuri pentru conditii de munca	10.01.05	8	8	8	8
Alte sporuri	10.01.06	8	8	8	8
Alte drepturi salariale in bani	10.01.30	32	32	32	32
Cheletuiei salariale in natura (cod 10.02.01 la 10.02.06+10.02.30)	10.02	230	230	230	230
Tichete de masa *)	10.02.01	230	230	230	230
Contributii (cod 10.03.01 la 10.03.06)	10.03	633	593	593	593
Contributii de asigurari sociale de stat	10.03.01	428	400	400	400
Contributii de asigurări de somaj	10.03.02	16	13	13	13
Contributii de asigurari sociale de sanatate	10.03.03	148	136	136	136
Contributii de asigurari pentru accidente de munca si boli profesionale	10.03.04	8	5	5	5
Contributii pentru concedii si indemnizatii	10.03.06	33	39	39	39
TITLUL II BUNURI SI SERVICII (cod 20.01 la 20.06+20.09 la 20.16+20.18 la 20.25+20.27+20.30)	20	2.539	2.840	2.840	2.840
Bunuri si servicii (cod 20.01.01 la 20.01.09+20.01.30)	20.01	1.886	2.041	2.041	2.041
Furnituri de birou	20.01.01	23	38	38	38
Materiale pentru curatenie	20.01.02	20	25	25	25
Încalzit, Iluminat si forta motrica	20.01.03	230	240	240	240
Apa, canal si salubritate	20.01.04	130	140	140	140
Carburanti si lubrifianti	20.01.05	10	20	20	20
Piese de schimb	20.01.06	25	25	25	25
Posta, telecomunicatii, radio, tv, internet	20.01.08	40	45	45	45
Materiale si prestari de servicii cu caracter functional	20.01.09	1.400	1.500	1.500	1.500
Alte bunuri si servicii pentru întreținere si functionare	20.01.30	8	8	8	8
Reparatii curente	20.02	25	25	25	25
Bunuri de natura obiectelor de inventar (cod 20.05.01+20.05.03+20.05.04)	20.05	15	20	20	20
Uniforme si echipament	20.05.01	5	5	5	5
Alte obiecte de inventar	20.05.30	10	15	15	15
Deplasari, detasari, transferari (cod 20.06.01+20.06.02)	20.06	8	8	8	8
Deplasari interne, detașări, transferări	20.06.01	8	8	8	8

VIZAT
spre neschimbare,
SECRETAR,

- mii lei -

DENUMIREA INDICATORILOR	Cod indicator	Buget	Estimari	Estimari	Estimari
		2017	2018	2019	2020
		CB	CB	CB	CB
Carti, publicatii si materiale documentare	20.11	10	10	10	10
Pregatire profesionala	20.13	20	25	25	25
Protectia muncii	20.14	20	20	20	20
Alte cheltuieli (cod 20.30.01 la 20.30.04+20.30.06+20.30.07+20.30.09+20.30.10+20.30.11+20.30.12+20.30.13+20.30.14+20.30.15+20.30.16+20.30.17+20.30.18+20.30.19+20.30.20+20.30.21+20.30.22+20.30.23+20.30.24+20.30.25+20.30.26+20.30.27+20.30.28+20.30.29+20.30.30)	20.30	555	691	691	691
Alte cheltuieli cu bunuri si servicii	20.30.30	555	691	691	691
SECȚIUNEA DE DEZVOLTARE (cod 51+55+56+70+84)		2.514	500	500	500
CHELTUIELI DE CAPITAL (cod 71+72)	70	2.514	500	500	500
TITLUL XII ACTIVE NEFINANCIARE (cod 71.01 la 71.03)	71	2.514	500	500	500
Active fixe (cod 71.01.01 la 71.01.03+71.01.30)	71.01	2.514	450	450	450
Construcții	71.01.01	2.475	400	400	400
Mașini, echipamente si mijloace de transport	71.01.02	10	50	50	50
Alte active fixe	71.01.30	29	0	0	0
Reparații capitale aferente activelor fixe	71.03	0	50	50	50

PREȘEDINTE DE ȘEDINȚĂ
MIHĂILĂ DUMITRU CĂTĂLIN



VIZAT
spre neschimbare,
SECRETAR,

Anexa nr. 5.28
la HCL52 nr. 46/03.04.2014

F_14

JUDEȚUL : BUCUREȘTI
Unitatea administrativ-teritorială : CONSILIUL LOCAL SECTOR 2
Instituția publică : ADMINISTRAȚIA PIETELOR SECTOR 2
FORMULAR 14
I - Credite de angajament
II - Credite bugetare

PROGRAMUL DE INVESTIȚII PUBLICE
PE GRUPE DE INVESTIȚII ȘI SURSE DE FINANȚARE

mii lei -

CAPITOL/ GRUPA/ SURSA	III	TOTAL	CHELTUIELI EFECTUATE până la 31.12.2016	PROPUNE RI 2017	ESTIMARI 2018	ESTIMARI 2019	ESTIMARI 2020	Estimați anul ulteriori
0	I	2=3+...+9	3	5	6	7	8	9
1. Total surse de finanțare	I							
	II							
02 Buget local	I	4077	63	2514	500	500	500	
din care:	II	4077	63	2514	500	500	500	
10 Venituri proprii	I	4077	63	2514	500	500	500	
	II	4077	63	2514	500	500	500	
A. Obiective (proiecte) de investiții în continuare								
TOTAL GENERAL								
1. Total surse de finanțare	I	0	0	0	0	0	0	0
	II	0	0	0	0	0	0	0
02 Buget local	I	0	0	0	0	0	0	0
din care:	II	0	0	0	0	0	0	0
10 Venituri proprii	I	0	0	0	0	0	0	0
	II	0	0	0	0	0	0	0
B. Obiective (proiecte) de investiții noi								
TOTAL GENERAL								
1. Total surse de finanțare	I	0	0	0	0	0	0	0
	II	0	0	0	0	0	0	0
02 Buget local	I	0	0	0	0	0	0	0
din care:	II	0	0	0	0	0	0	0
10 Venituri proprii	I	0	0	0	0	0	0	0
	II	0	0	0	0	0	0	0
C. Alte cheltuieli de investiții								
TOTAL GENERAL								
1. Total surse de finanțare	I	4077	63	2514	500	500	500	
	II	4077	63	2514	500	500	500	
02 Buget local	I	4077	63	2514	500	500	500	
din care:	II	4077	63	2514	500	500	500	
10 Venituri proprii	I	4077	63	2514	500	500	500	
	II	4077	63	2514	500	500	500	
a. Achiziții de imobile								
TOTAL GENERAL								
1. Total surse de finanțare	I	0	0	0	0	0	0	0
	II	0	0	0	0	0	0	0
02 Buget local	I	0	0	0	0	0	0	0
din care:	II	0	0	0	0	0	0	0
10 Venituri proprii	I	0	0	0	0	0	0	0
	II	0	0	0	0	0	0	0
b. dotări independente								
TOTAL GENERAL								
1. Total surse de finanțare	I	381	41	220	40	40	40	
	II	381	41	220	40	40	40	
02 Buget local	I	381	41	220	40	40	40	
din care:	II	381	41	220	40	40	40	
10 Venituri proprii	I	381	41	220	40	40	40	
	II	381	41	220	40	40	40	
c. cheltuieli aferente studiilor de fezabilitate și alte studii								
TOTAL GENERAL								
1. Total surse de finanțare	I	664	22	102	180	180	180	
	II	664	22	102	180	180	180	
02 Buget local	I	664	22	102	180	180	180	
din care:	II	664	22	102	180	180	180	
10 Venituri proprii	I	664	22	102	180	180	180	
	II	664	22	102	180	180	180	
d. cheltuieli privind consolidările								
TOTAL GENERAL								
1. Total surse de finanțare	I	2882	0	2192	230	230	230	
	II	2882	0	2192	230	230	230	
02 Buget local	I	2882	0	2192	230	230	230	
din care:	II	2882	0	2192	230	230	230	
10 Venituri proprii	I	2882	0	2192	230	230	230	
	II	2882	0	2192	230	230	230	
e. alte cheltuieli asimilate investițiilor								
TOTAL GENERAL								
1. Total surse de finanțare	I	150	0	0	50	50	50	
	II	150	0	0	50	50	50	
02 Buget local	I	150	0	0	50	50	50	
din care:	II	150	0	0	50	50	50	
10 Venituri proprii	I	150	0	0	50	50	50	
	II	150	0	0	50	50	50	

PREȘEDINTE DE ȘEDINȚĂ
MIHAILA DUMITRU CĂTĂLIN

MIHAILA



VIZAT
spre neschimbare,
SECRETAR,

Lista_alte_cheltuieli_2017

MUNICIPIUL BUCURESTI
Consiliul Local Sector 2

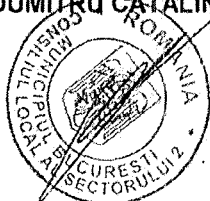
Anexa nr. 5.2 la HCL S2
nr. 46 / 03.04.2017

I - Credite de angajament
II - Credite bugetare

LISTA "Alte cheltuieli de investiții", defalcată pe categorii de bunuri repartizate pentru
capitolul 70.10.04 pentru anul 2017

Capitolul 70.10.04 ADMINISTRAȚIA PIETELOR SECTOR 2					MII LEI
Nr.cri	Nominalizarea achizițiilor de bunuri și a altor cheltuieli de investiții		U/M	Cantitatea	BUGET 2016
0	1	2	3	4	5
	TOTAL	I			2.514
		II			2.514
	a. Achiziții imobile	I			0
		II			0
	b. Dotări independente	I			233
		II			233
1	Sistem Server	I	buc	1	10
		II			10
2	Pachet Sistem operare Windows cu aplicație Microsoft Office	I	buc	10	29
		II			29
3	Bransamente utilitati - gaze - Piața Colentina	I	buc	1	33
		II			33
4	Bransament apă și racord canal Hala Terminal - Piața Obor cu instalații preepurare (decanator/separator de grăsimi gravitaționale, nămol, substanțe petroliere) Piața Obor - Hala Terminal cu modificarea instalației interioare de apă - canal	I	buc	1	161
		II			161
	c. Cheltuieli pentru studii (PUZ, PUD, STUD.DE PREFEZABILITATE, FEZABILITATE, ALTE STUDII)	I			102
		II			102
1	Documentație de proiectare integrată, inclusiv expertiză pentru obținerea avizului de securitate la incendiu (instalație detectare - semnalizare incendiu, instalații de evacuare fum și instalație de hidranți interiori) la Hala Delfinului (rotonda)	I			67
		II			67
2	D.T.A.C., Caiet de sarcini, Proiect tehnic și detalii de execuție, montaj colectori solari clădire Hala Terminal - Piața Obor	I			7
		II			7
3	D.T.A.C., Caiet de sarcini, Proiect tehnic și detalii de execuție, asistenta tehnică pentru bransament apă și racord canal Hala Terminal - Piața Obor	I			7
		II			7
4	D.T.A.C., Caiet de sarcini, Proiect tehnic și detalii de execuție, asistenta tehnică pentru Reparații interioare clădirea Halei Terminal - Piața Obor	I			21
		II			21
	d. Consolidări (modernizări)	I			2.179
		II			2.179
1	Modernizare - constructii - Piața Colentina	I			2.179
		II			2.179

PREȘEDINTE DE ȘEDINȚĂ
MIHAILĂ DUMITRU CĂTĂLIN



VIZAT
spre neschimbare,
SECRETAR,

B U G E T U L
PE TITLURI DE CHELTUIELI, ARTICOLE ȘI ALINEATE, PE ANUL 2017
CAPITOL: 70.10
SUBCAPITOL:
PARAGRAF:
Locuinte, servicii și dezvoltare publică - TOTAL
CB - CREDIT BUGETAR
CA - CREDIT DE ANGAJAMENT

- mii lei -					
DENUMIREA INDICATORILOR	Cod indicator	Buget	Estimari	Estimari	Estimari
		2017	2018	2019	2020
		CB	CB	CB	CB
TOTAL VENITURI (secțiune funcționare + secțiune dezvoltare)	00.01	8.573	6.500	6.500	6.500
VENITURILE SECȚIUNII DE FUNCȚIONARE (cod 00.02+00.16+00.17+00.30)	00.01	6.059	6.000	6.000	6.000
I. VENITURI CURENTE (cod 00.03+00.12)	00.02	5.420	6.000	6.000	6.000
C. VENITURI NEFISCALE (cod 00.13+00.14)	00.12	5.420	6.000	6.000	6.000
C1. VENITURI DIN PROPRIETATE (cod 30.10+31.02)	00.13	4.121	4.500	4.500	4.500
Venituri din proprietate (cod 30.10.05+30.10.09+30.10.50)	30.10	4.121	4.500	4.500	4.500
Venituri din concesiuni și închirieri	30.10.05	4.121	4.500	4.500	4.500
Alte venituri din concesiuni și închirieri de către institutiile publice	30.10.05	4.121	4.500	4.500	4.500
C2. VÂNZĂRI DE BUNURI ȘI SERVICII (cod 33.10+34.10+35.10+36.10+37.10)	00.14	1299	1500	1500	1500
Venituri din prestări de servicii și alte activități (cod 33.10.05+33.10.08+33.10.13+33.10.14+33.10.16+33.10.17+33.10.19+33.10.21+33.10.30 la 33.10.32+33.10.50)	33.10	12	15	15	15
Venituri din prestări de servicii	33.10.08	12	15	15	15
Diverse venituri (cod 36.10.50)	36.10	1.287	1.985	1.985	1.985
Alte venituri	36.10.50	1.287	1.985	1.985	1.985
VENITURILE SECȚIUNII DE DEZVOLTARE (cod 00.31+00.15+00.17+45.10) - TOTAL	00.01	2.514	500	500	500
C VENITURI NEFISCALE (cod 00.14)	00.12	0	500	500	500
C2. VÂNZĂRI DE BUNURI ȘI SERVICII (cod 37.10)	00.14	0	500	500	500
Tranferuri voluntare, altele decât subvențiile (cod 37.10.04)	37.10	0	500	500	500
Vărsăminte din secțiunea de funcționare	37.10.04	0	500	500	500
III OPERAȚIUNI FINANCIARE	00.16	2.514	0	0	0
Incasări din rambursarea împrumuturilor acordate	40.10	2.514	0	0	0
Sume utilizate din excedentul anului precedent pentru efectuarea de cheltuieli	40.10.15	2.514	0	0	0
Sume utilizate de administrațiile locale din excedentul anului	40.10.15	2.514	0	0	0
TOTAL CHELTUIELI		8.573	6.500	6.500	6.500
SECȚIUNEA DE FUNCȚIONARE (cod 01+79+84)		6.059	6.000	6.000	6.000
CHELTUIELI CURENTE (cod 10+20+30+40+50+51+55+57+59)	01	6.059	6.000	6.000	6.000
TITLUL I CHELTUIELI DE PERSONAL (cod 10.01 la 10.03)	10	3.520	3.160	3.160	3.160
Cheltuieli salariale în bani (cod 10.01.01 la 10.01.16 +10.01.30)	10.01	2.657	2.337	2.337	2.337
Salarii de bază	10.01.01	2.609	2.289	2.289	2.289

VIZAT
spre neschimbare,
SECRETAR.

- mii lei -

DENUMIREA INDICATORILOR	Cod indicator	Buget	Estimari	Estimari	Estimari
		2017	2018	2019	2020
		CB	CB	CB	CB
Sporuri pentru conditii de munca	10.01.05	8	8	8	8
Alte sporuri	10.01.06	8	8	8	8
Alte drepturi salariale in bani	10.01.30	32	32	32	32
Cheltuieli salariale in natura (cod 10.02.01 la 10.02.06+10.02.30)	10.02	230	230	230	230
Tichete de masa *)	10.02.01	230	230	230	230
Contributii (cod 10.03.01 la 10.03.06)	10.03	633	593	593	593
Contributii de asigurari sociale de stat	10.03.01	428	400	400	400
Contributii de asigurări de somaj	10.03.02	16	13	13	13
Contributii de asigurari sociale de sanatate	10.03.03	148	136	136	136
Contributii de asigurari pentru accidente de munca si boli profesionale	10.03.04	8	5	5	5
Contributii pentru concedii si indemnizatii	10.03.06	33	39	39	39
TITLUL II BUNURI SI SERVICII (cod 20.01 la 20.06+20.09 la 20.16+20.18 la 20.25+20.27+20.30)	20	2.539	2.840	2.840	2.840
Bunuri si servicii (cod 20.01.01 la 20.01.09+20.01.30)	20.01	1.886	2.041	2.041	2.041
Furnituri de birou	20.01.01	23	38	38	38
Materiale pentru curatenie	20.01.02	20	25	25	25
Încalzit, iluminat si forta motrica	20.01.03	230	240	240	240
Apa, canal si salubritate	20.01.04	130	140	140	140
Carburanti si lubrifianti	20.01.05	10	20	20	20
Piese de schimb	20.01.06	25	25	25	25
Posta, telecomunicatii, radio, tv, internet	20.01.08	40	45	45	45
Materiale si prestari de servicii cu caracter functional	20.01.09	1.400	1.500	1.500	1.500
Alte bunuri si servicii pentru întretinere si functionare	20.01.30	8	8	8	8
Reparatii curente	20.02	25	25	25	25
Bunuri de natura obiectelor de inventar (cod 20.05.01+20.05.03+20.05.04)	20.05	15	20	20	20
Uniforme si echipament	20.05.01	5	5	5	5
Alte obiecte de inventar	20.05.30	10	15	15	15
Deplasari, detasari, transferari (cod 20.06.01+20.06.02)	20.06	8	8	8	8
Deplasari interne, detaşări, transferări	20.06.01	8	8	8	8
Carti, publicatii si materiale documentare	20.11	10	10	10	10
Pregatire profesionala	20.13	20	25	25	25
Protectia muncii	20.14	20	20	20	20
Alte cheltuieli (cod 20.30.01 la 20.30.04+20.30.06+20.30.07+20.30.08)	20.30	555	691	691	691
Alte cheltuieli cu bunuri si servicii	20.30.30	555	691	691	691
SECȚIUNEA DE DEZVOLTARE (cod 51+55+56+70+84)		2.514	500	500	500
CHELTUIELI DE CAPITAL (cod 71+72)	70	2.514	500	500	500
TITLUL XII ACTIVE NEFINANCIARE (cod 71.01 la 71.03)	71	2.514	500	500	500
Active fixe (cod 71.01.01 la 71.01.03+71.01.30)	71.01	2.514	450	450	450
Construcții	71.01.01	2.475	400	400	400
Mașini, echipamente si mijloace de transport	71.01.02	10	50	50	50
Alte active fixe	71.01.30	29	0	0	0
Reparații capitale aferente activelor fixe	71.03	0	50	50	50

PREȘEDINTE DE ȘEDINȚĂ
MIHĂILĂ DUMITRU CĂTĂLIN



VIZAT
spre neachimbare,
SECRETAR,

ADMINISTRAȚIA PIETELOR SECTOR 2

NUMĂRUL MAXIM DE POSTURI ȘI FONDUL AFERENT SALARIILOR DE BAZĂ
pentru ANUL 2017


ANEXA NR. 18

HCL 52 NR 46/2017

	Număr maxim de posturi din Organigramă	Salariul mediu de bază ian 2017 (lei)	Salariul mediu de bază feb- dec 2017 (lei)	Modificarea numărului de posturi în anul 2016	Număr maxim de posturi ocupate în prezent	Fond aferent salariilor de bază pe anul 2017 (mii lei)
0	1	2	3	4	5=1-4	6=(1x2)+(1x3)x11/1000
III Personal cu contract de muncă	66			-1	65	2657
a) Funcții de conducere						
Directorii	2	5729	6875		2	163
- Șef serv.	5	5180	6216		5	368
- Șef birou	2	4936	5923		2	140
						0
b) Personal de specialitate						0
- Referent specialitate/inspector specialitate	12	3565	4278		12	607
- Economist	2	3909	4691		2	111
						0
c) Funcții de execuție						0
superioare - consilier juridic	3	3408	4090		3	145
inginer	3	3698	4438		3	158
Inginer zootehnist	1	3758	4510		1	53
studii medii						0
						0
referent/inspector	5	1748	2098		5	124
						0
contabil	1	1789	2147		1	25
casier	1	1789	2147		1	25
magaziner	1	1789	2147		1	25
curier	1	1749	2099		1	25
						0
d) Personal care ocupă funcții comune						0
administrator	11	1793	2152		11	280
casier-incasator	2	2774	3329	-1	1	79
muncitor calificat	4	1779	2135		4	101
muncitor necalificat	10	1594	1913		10	226

PREȘEDINTE DE ȘEDINȚĂ

Mihăiță Dumitru Catalin



VIZAT
spre neschimbare,
SECRETAR,