



ROMANIA
Municipiul București
Primăria Sector 2



www.ps2.ro - Strada Chiristigilor nr. 11-13, Tel: +(4021) 209.60.00 Fax: +(4021) 209.62.82

Nr. 127078 / 20.12. 2019

CĂTRE,

- ❖ **DIRECȚIA GENERALĂ PENTRU ADMINISTRAREA PATRIMONIULUI IMOBILIAR SECTOR 2**
- ❖ **DIRECȚIA VENITURI BUGET LOCAL SECTOR 2**
- ❖ **POLIȚIA LOCALĂ SECTOR 2**
- ❖ **DIRECȚIA GENERALĂ DE ASISTENȚĂ SOCIALĂ ȘI PROTECȚIA COPILULUI SECTOR 2**
- ❖ **ADMINISTRAȚIA DOMENIULUI PUBLIC SECTOR 2**


Vă transmitem alăturat Hotărârea Consiliului Local al Sectorului 2 nr. 367/19.12.2019, cu privire la rectificarea bugetului general al Sectorului 2 pentru anul 2019 și repartizarea pe trimestre a bugetului aprobat.

Cu stimă,

**DIRECTOR EXECUTIV,
AMARIȚEI FLORENTINA**



**ȘEF SERVICIU
BUGET LOCAL-CFP,
MITRESCU ANGELA**



ROMÂNIA
Municipiul București
Consiliul Local Sector 2



www.ps2.ro - Strada Chiristigilor nr. 11-13, Tel.: +4021) 209.60.00 Fax: +4021) 209.62.82

HOTĂRÂRE

*privind rectificarea bugetului general al Sectorului 2
al Municipiului București pe anul 2019*

Consiliul Local al Sectorului 2 al Municipiului București, ales în condițiile stabilite de Legea nr. 115/2015 pentru alegerea autorităților administrației publice locale, pentru modificarea Legii administrației publice locale nr. 215/2001, precum și pentru modificarea și completarea Legii nr. 393/2004 privind Statutul aleșilor locali, rectificată, întrunit în ședință ordinară, astăzi, 19.12.2019;

Luând în considerare proiectul de hotărâre privind rectificarea bugetului general al Sectorului 2 al Municipiului București pe anul 2019;

Analizând:

- Raportul nr. 182309/11.12.2019, întocmit de Direcția Economică din cadrul aparatului de specialitate al Primarului Sectorului 2 București, aprobat de ordonatorul principal de credite - Primarul Sectorului 2 București;

- Amendamentul Executivului Sectorului 2 înregistrat la Cabinet Secretar sub nr. 5359/18.12.2019, astfel cum a fost consemnat în procesul verbal al ședinței ordinare a Consiliului Local Sector 2 din data de 19.12.2019;

- Avizul Comisiei de Buget-Finanțe și Administrarea Patrimoniului Imobiliar, precum și avizul Comisiei pentru Transparență, Reducerea Birocrației și Inovație din cadrul Consiliului Local al Sectorului 2 al Municipiului București;

- Dispoziția nr. 805/28.03.2016 emisă de către Primarul Sectorului 2 privind exercitarea cu caracter temporar de către doamna Niță Elena a funcției publice de conducere de Secretar al Sectorului 2 București.

Având în vedere reglementările cuprinse în:

- Ordonanța de Urgență a Guvernului nr. 57/2019 privind Codul administrativ, cu modificările și completările ulterioare;

Art. 4 Se aprobă rectificarea bugetului instituțiilor publice finanțate integral sau parțial din venituri proprii și subvenții/activităților finanțate integral din venituri proprii pe anul 2019, conform anexelor nr. 3; 3.1 – 3.8, astfel:

Total venituri în sumă de 259.595 mii lei, din care:

- ❖ venituri ale secțiunii de funcționare - 174.216 mii lei
- ❖ venituri ale secțiunii de dezvoltare - 85.379 mii lei

Total cheltuieli la suma de 259.595 mii lei, din care:

- ❖ cheltuieli secțiunea de funcționare - 174.216 mii lei
- ❖ cheltuieli secțiunea de dezvoltare - 85.379 mii lei

Art. 5 Se aprobă rectificarea programului de investiții al Sectorului 2 București finanțat din fonduri bugetare în anul 2019, conform anexelor nr. 4, 4.1 - 4.20.

Art. 6 Primarul Sectorului 2, în calitate de ordonator principal de credite, va repartiza creditele bugetare aprobate prin prezenta hotărâre, pe trimestre, pe ordonatorii de credite din subordinea Consiliului Local al Sectorului 2.

Art. 7 (1) - Prezenta hotărâre se publică în „Monitorul Oficial al Municipiului București”.

(2) – Anexele se comunică instituțiilor interesate și pot fi consultate pe site-ul Primăriei Sectorului 2: www.ps2.ro unde se publică integral.

PRESEDINTE DE SEDINTA
LAZAROIU JOANA DELIA



Hotărârea nr. 367
București, 19.12.2019

CONTRASEMNEAZĂ PENTRU LEGALITATE
ÎN TEMEIUL ART. 243, alin.1, LIT. „a”
DIN O.U.G. NR. 57/2019 PRIVIND CODUL ADMINISTRATIV CU
MODIFICĂRILE ȘI COMPLETĂRILE ULTERIOARE



Prezenta Hotărâre conține un număr de 3 pagini, fără anexe, și a fost adoptată de Consiliul Local al Sectorului 2 al Municipiului București în ședința ordinară din data de 19.12.2019 cu respectarea prevederilor art. 140 din Ordonanța de Urgență a Guvernului nr. 57/2019 privind Codul administrativ, cu modificările și completările ulterioare

B U G E T U L
PE TITLURI DE CHELTUIELI, ARTICOLE ȘI ALINEATE, PE ANUL 2019
ȘI ESTIMĂRI PENTRU ANII 2020-2022

CAPITOL:68.02

SUBCAPITOL:

PARAGRAF:

Asigurari si asistenta sociala - TOTAL

DIRECȚIA GENERALĂ DE ASISTENȚĂ SOCIALĂ ȘI PROTECȚIA COPILULUI SECTOR 2

- mii lei -

D E N U M I R E A I N D I C A T O R I L O R	Cod indicator	Buget 2019					Estimari		
		PREVEDERI ANUALE TOTAL	PREVEDERI TRIMESTRIALE				2020	2021	2022
			Trim. I	Trim. II	Trim. III	Trim. IV			
TOTAL CHELTUIELI		209.956	47.725	72.703	60.938	28.590	218.061	209.496	215.184
SECȚIUNEA DE FUNCȚIONARE (cod 01+79+84)		193.595	47.504	62.346	53.828	29.917	206.372	207.304	208.216
CHELTUIELI CURENTE (cod 10+20+30+40+50+51+55+57+59)	01	193.595	47.504	62.346	53.828	29.917	206.372	207.304	208.216
TITLUL I CHELTUIELI DE PERSONAL (cod 10.01 la 10.03)	10	113.975	26.530	34.880	29.510	23.055	124.228	124.228	124.228
Cheletuieli salariale in bani (cod 10.01.01 la 10.01.16 +10.01.30)	10.01	109.023	25.932	31.426	28.829	22.836	118.806	118.806	118.806
Salarii de baza	10.01.01	80.424	19.090	22.820	20.560	17.954	87.158	87.158	87.158
Sporuri pentru conditii de munca	10.01.05	20.473	5.257	6.204	5.760	3.252	23.605	23.605	23.605
Indemnizatii platite unor persoane din afara unitatii	10.01.12	182	40	70	70	2	250	250	250
Indemnizatii de hrana	10.01.17	5.796	1.108	1.745	1.679	1.264	5.613	5.613	5.613
Alte drepturi salariale in bani	10.01.30	2.148	437	587	760	364	2.180	2.180	2.180
Cheletuieli salariale in natura (cod 10.02.01 la 10.02.06+10.02.30)	10.02	2.494	0	2.740	-6	-240	2.740	2.740	2.740
Vouchere de vacanță	10.02.06	2.494	0	2.740	-6	-240	2.740	2.740	2.740
Contributii (cod 10.03.01 la 10.03.06)	10.03	2.458	598	714	687	459	2.682	2.682	2.682
Contributia asiguratorie pentru munca	10.03.07	2.458	598	714	687	459	2.682	2.682	2.682
TITLUL II BUNURI SI SERVICII (cod 20.01 la 20.06+20.09 la 20.16+20.18 la 20.25+20.27+20.30)	20	24.063	7.087	12.217	8.711	-3.952	36.702	37.595	38.469
Bunuri si servicii (cod 20.01.01 la 20.01.09+20.01.30)	20.01	16.312	5.164	5.859	4.948	341	21.811	22.349	22.860
Furnituri de birou	20.01.01	457	178	285	46	-52	1.034	1.059	1.046
Materiale pentru curatenie	20.01.02	334	125	144	77	-12	534	547	561
Încalzit, iluminat si forta motrica	20.01.03	2.202	909	542	709	42	1.903	1.950	1.995
Apa, canal si salubritate	20.01.04	403	164	111	92	36	356	363	373
Carburanti si lubrifianti	20.01.05	130	30	40	30	30	133	137	140
Piese de schimb	20.01.06	36	4	22	24	-14	26	27	28
Posta, telecomunicatii, radio, tv, internet	20.01.08	533	135	135	135	128	547	561	574

- mii lei -


DENUMIREA INDICATORILOR	Cod indicator	Buget 2019					Estimari		
		PREVEDERI ANUALE	PREVEDERI TRIMESTRIALE				2020	2021	2022
			TOTAL	Trim. I	Trim. II	Trim. III			
Materiale si prestari de servicii cu caracter functional	20.01.09	381	230	246	230	-325	934	955	981
Alte bunuri si servicii pentru intretinere si functionare	20.01.30	11.836	3.389	4.334	3.605	508	16.344	16.750	17.162
Reparatii curente	20.02	530	10	2.381	941	-2.802	3.481	3.567	3.653
Hrana (cod 20.03.01+20.03.02)	20.03	3.647	1.137	1.288	892	330	5.096	5.222	5.348
Hrana pentru oameni	20.03.01	3.647	1.137	1.288	892	330	5.096	5.222	5.348
Medicamente si materiale sanitare (cod 20.04.01 la 20.04.04)	20.04	814	286	321	304	-97	1.181	1.210	1.241
Medicamente	20.04.01	485	182	199	181	-77	751	770	790
Materiale sanitare	20.04.02	95	37	16	24	18	63	64	66
Dezinfectanti	20.04.04	234	67	106	99	-38	367	376	385
Bunuri de natura obiectelor de inventar (cod 20.05.01+20.05.03+20.05.30)	20.05	1.764	310	1.912	1.218	-1.676	3.875	3.967	4.063
Uniforme si echipament	20.05.01	264	39	813	659	-1.247	1.552	1.589	1.626
Lenjerie si accesorii de pat	20.05.03	271	0	346	0	-75	355	362	372
Alte obiecte de inventar	20.05.30	1.229	271	753	559	-354	1.968	2.016	2.065
Deplasari, detasari, transferari (cod 20.06.01+20.06.02)	20.06	43	8	17	5	13	30	31	32
Deplasari interne, detaşări, transferări	20.06.01	10	8	12	5	-15	25	26	27
Deplasari în străinătate	20.06.02	33	0	5	0	28	5	5	5
Carti, publicatii si materiale documentare	20.11	55	30	58	0	-33	90	91	95
Pregatire profesionala	20.13	288	29	161	201	-103	307	315	320
Protectia muncii	20.14	162	45	104	95	-82	342	349	357
Alte cheltuieli (cod 20.30.01 la 20.30.04+20.30.06+20.30.07+20.30.09+20.30.30)	20.30	448	68	116	107	157	489	494	500
Alte cheltuieli cu bunuri si servicii	20.30.30	448	68	116	107	157	489	494	500
TITLUL IX ASISTENTA SOCIALA (cod 57.02)	57	53.902	13.607	14.919	14.851	10.525	44.318	44.357	44.395
Ajutoare sociale (cod 57.02.01 la 57.02.04)	57.02	53.902	13.607	14.919	14.851	10.525	44.318	44.357	44.395
Ajutoare sociale in numerar	57.02.01	48.805	12.360	13.230	13.235	9.980	38.870	38.874	38.879
Ajutoare sociale in natura	57.02.02	5.097	1.247	1.689	1.616	545	5.448	5.483	5.516
TITLUL X ALTE CHELTUIELI (cod 59.01+59.02+59.11+59.12+59.15+59.17+59.22+59.25+59.30)	59	1.655	280	330	756	289	1.124	1.124	1.124
Despăgubiri civile	59.17	581	0	50	476	55	50	50	50
Sume aferente persoanelor cu handicap neincadrate	59.40	1.074	280	280	280	234	1.074	1.074	1.074
SECTIUNEA DE DEZVOLTARE (cod 51+55+56+58+70+84)		16.361	221	10.357	7.110	-1.327	11.689	2.192	6.968
Titlul X Proiecte cu finantare din fonduri externe nerambursabile aferente cadrului financiar 2014-2020 (cod 58.01 la 58.05+58.11+58.12+58.15+58.16+58.30 la 58.33)	58	9.576	215	10.055	213	-907	2.603	2.192	6.968
Programe din Fondul Social European (FSE) (58.02.01 la 58.02.03)	58.02	9.576	215	10.055	213	-907	2.603	2.192	6.968
Finanțarea națională	58.02.01	1.326	34	1.564	33	-305	569	341	1.084
Finanțare externă nerambursabilă	58.02.02	8.250	181	8.491	180	-602	2.034	1.851	5.884
CHELTUIELI DE CAPITAL (cod 71+72)	70	6.785	6	302	6.897	-420	9.086	0	0

- mii lei -

DENUMIREA INDICATORILOR	Cod indicator	Buget 2019					Estimari		
		PREVEDERI ANUALE	PREVEDERI TRIMESTRIALE				2020	2021	2022
		TOTAL	Trim. I	Trim. II	Trim. III	Trim. IV			
TITLUL XII ACTIVE NEFINANCIARE (cod 71.01 la 71.03)	71	6.785	6	302	6.897	-420	9.086	0	0
Active fixe (cod 71.01.01 la 71.01.03+71.01.30)	71.01	6.081	6	302	6.193	-420	9.086	0	0
Construcții	71.01.01	1.494	6	0	2.412	-924	9.086	0	0
Mașini, echipamente și mijloace de transport	71.01.02	2.618	0	95	1.851	672	0	0	0
Mobilier, aparatură birotică și alte active corporale	71.01.03	67	0	37	797	-767	0	0	0
Alte active fixe	71.01.30	1.902	0	170	1.133	599	0	0	0
Reparații capitale aferente activelor fixe	71.03	704	0	0	704	0	0	0	0

ORDONATOR PRINCIPAL DE CREDITE

PRIMAR,
TOADER MUGUR MIHAI



DIRECTOR EXECUTIV,
AMARITEI FLORENTINA

SEF SERVICIU
BUGET LOCAL-CFP,
MITRESCU ANGELA

B U G E T U L
PE TITLURI DE CHELTUIELI, ARTICOLE ȘI ALINEATE, PE ANUL 2019
ȘI ESTIMĂRI PENTRU ANII 2020-2022

CAPITOL:49.02

SUBCAPITOL:

PARAGRAF:

DIRECȚIA GENERALĂ DE ASISTENȚĂ SOCIALĂ ȘI PROTECȚIA

COPILULUI SECTOR 2

66.02; 68.02

- mii lei -

DENUMIREA INDICATORILOR	Cod indicator	Buget 2019					Estimari		
		PREVEDERI ANUALE	PREVEDERI TRIMESTRIALE				2020	2021	2022
		TOTAL	Trim. I	Trim. II	Trim. III	Trim. IV			
TOTAL CHELTUIELI		209.956	47.725	72.703	60.938	28.590	218.061	209.496	215.184
SECȚIUNEA DE FUNCȚIONARE (cod 01+79+84)		193.595	47.504	62.346	53.828	29.917	206.372	207.304	208.216
CHELTUIELI CURENTE (cod 10+20+30+40+50+51+55+57+59)	01	193.595	47.504	62.346	53.828	29.917	206.372	207.304	208.216
TITLUL I CHELTUIELI DE PERSONAL (cod 10.01 la 10.03)	10	113.975	26.530	34.880	29.510	23.055	124.228	124.228	124.228
Cheltuieli salariale in bani (cod 10.01.01 la 10.01.16 +10.01.30)	10.01	109.023	25.932	31.426	28.829	22.836	118.806	118.806	118.806
Salarii de baza	10.01.01	80.424	19.090	22.820	20.560	17.954	87.158	87.158	87.158
Sporuri pentru conditii de munca	10.01.05	20.473	5.257	6.204	5.760	3.252	23.605	23.605	23.605
Indemnizatii platite unor persoane din afara unitatii	10.01.12	182	40	70	70	2	250	250	250
Indemnizatii de hrana	10.01.17	5.796	1.108	1.745	1.679	1.264	5.613	5.613	5.613
Alte drepturi salariale in bani	10.01.30	2.148	437	587	760	364	2.180	2.180	2.180
Cheltuieli salariale in natura (cod 10.02.01 la 10.02.06+10.02.30)	10.02	2.494	0	2.740	-6	-240	2.740	2.740	2.740
Tichete de vacanta	10.02.06	2.494	0	2.740	-6	-240	2.740	2.740	2.740
Contributii (cod 10.03.01 la 10.03.06)	10.03	2.458	598	714	687	459	2.682	2.682	2.682
Contributia asiguratorie pentru munca	10.03.07	2.458	598	714	687	459	2.682	2.682	2.682
TITLUL II BUNURI SI SERVICII (cod 20.01 la 20.06+20.09 la 20.16+20.18 la 20.25+20.27+20.30)	20	24.063	7.087	12.217	8.711	-3.952	36.702	37.595	38.469
Bunuri si servicii (cod 20.01.01 la 20.01.09+20.01.30)	20.01	16.312	5.164	5.859	4.948	341	21.811	22.349	22.860
Furnituri de birou	20.01.01	457	178	285	46	-52	1.034	1.059	1.046
Materiale pentru curatenie	20.01.02	334	125	144	77	-12	534	547	561
Încalzit, Iluminat si forta motrica	20.01.03	2.202	909	542	709	42	1.903	1.950	1.995
Apa, canal si salubritate	20.01.04	403	164	111	92	36	356	363	373
Carburanti si lubrifianti	20.01.05	130	30	40	30	30	133	137	140
Piese de schimb	20.01.06	36	4	22	24	-14	26	27	28
Posta, telecomunicatii, radio, tv, internet	20.01.08	533	135	135	135	128	547	561	574


- mii lei -

DENUMIREA INDICATORILOR	Cod indicator	Bus 2019					Estimari		
		PREVEDERI ANUALE	PREVEDERI TRIMESTRIALE				2020	2021	2022
			TOTAL	Trim. I	Trim. II	Trim. III	Trim. IV		
Materiale si prestari de servicii cu caracter functional	20.01.09	381	230	246	230	-325	934	955	981
Alte bunuri si servicii pentru intretinere si functionare	20.01.30	11.836	3.389	4.334	3.605	508	16.344	16.750	17.162
Reparatii curente	20.02	530	10	2.381	541	-2.802	3.481	3.567	3.653
Hrana (cod 20.03.01+20.03.02)	20.03	3.647	1.137	1.288	892	330	5.096	5.222	5.348
Hrana pentru oameni	20.03.01	3.647	1.137	1.288	892	330	5.096	5.222	5.348
Medicamente si materiale sanitare (cod 20.04.01 la 20.04.04)	20.04	814	286	321	304	-97	1.181	1.210	1.241
Medicamente	20.04.01	485	182	199	181	-77	751	770	790
Materiale sanitare	20.04.02	95	37	16	24	18	63	64	66
Dezinfectanti	20.04.04	234	67	106	99	-38	367	376	385
Bunuri de natura obiectelor de inventar (cod 20.05.01+20.05.03+20.05.30)	20.05	1.764	310	1.912	1.218	-1.676	3.875	3.967	4.063
Uniforme si echipament	20.05.01	264	39	813	659	-1.247	1.552	1.589	1.626
Lenjerie si accesorii de pat	20.05.03	271	0	346	0	-75	355	362	372
Alte obiecte de inventar	20.05.30	1.229	271	753	559	-354	1.968	2.016	2.065
Deplasari, detasari, transferari (cod 20.06.01+20.06.02)	20.06	43	8	17	5	13	30	31	32
Deplasari interne, detaşări, transferări	20.06.01	10	8	12	5	-15	25	26	27
Deplasari în străinătate	20.06.02	33	0	5	0	28	5	5	5
Carti, publicatii si materiale documentare	20.11	55	30	58	0	-33	90	91	95
Pregatire profesionala	20.13	288	29	161	201	-103	307	315	320
Protectia muncii	20.14	162	45	104	95	-82	342	349	357
Alte cheltuieli (cod 20.30.01 la 20.30.04+20.30.06+20.30.07+20.30.09+20.30.30)	20.30	448	68	116	107	157	489	494	500
Alte cheltuieli cu bunuri si servicii	20.30.30	448	68	116	107	157	489	494	500
TITLUL IX ASISTENTA SOCIALA (cod 57.02)	57	53.902	13.607	14.919	14.851	10.525	44.318	44.357	44.395
Ajutoare sociale (cod 57.02.01 la 57.02.04)	57.02	53.902	13.607	14.919	14.851	10.525	44.318	44.357	44.395
Ajutoare sociale in numerar	57.02.01	48.805	12.360	13.230	13.235	9.980	38.870	38.874	38.879
Ajutoare sociale in natura	57.02.02	5.097	1.247	1.689	1.616	545	5.448	5.483	5.516
TITLUL X ALTE CHELTUIELI (cod 59.01+59.02+59.11+59.12+59.15+59.17+59.22+59.25+59.30)	59	1.655	280	330	756	289	1.124	1.124	1.124
Despăgubiri civile	59.17	581	0	50	476	55	50	50	50
Sume aferente persoanelor cu handicap neincadrate	59.40	1.074	280	280	280	234	1.074	1.074	1.074
SECTIUNEA DE DEZVOLTARE (cod 51+55+56+70+84)		16.361	221	10.357	7.110	-1.327	11.689	2.192	6.968
Titlul X Proiecte cu finantare din fonduri externe nerambursabile	58	9.576	215	10.055	213	-907	2.603	2.192	6.968
Programe din Fondul Social European (FSE) (58.02.01 la 58.02.03)	58.02	9.576	215	10.055	213	-907	2.603	2.192	6.968
Finanțarea națională	58.02.01	1.326	34	1.564	33	-305	569	341	1.084
Finanțare externă nerambursabilă	58.02.02	8.250	181	8.491	180	-602	2.034	1.851	5.884
CHELTUIELI DE CAPITAL (cod 71+72)	70	6.785	6	302	6.897	-420	9.086	0	0
TITLUL XII ACTIVE NEFINANCIARE (cod 71.01 la 71.03)	71	6.785	6	302	6.897	-420	9.086	0	0
Active fixe (cod 71.01.01 la 71.01.03+71.01.30)	71.01	6.081	6	302	6.193	-420	9.086	0	0

- mii lei -

DENUMIREA INDICATORILOR	Cod indicator	Buget 2019					Estimari		
		PREVEDERI ANUALE	PREVEDERI TRIMESTRIALE				2020	2021	2022
		TOTAL	Trim. I	Trim. II	Trim. III	Trim. IV			
Construcții	71.01.01	1.494	6	0	2.412	-924	9.086	0	0
Mașini, echipamente și mijloace de transport	71.01.02	2.618	0	95	1.851	672	0	0	0
Mobilier, aparatură birotică și alte active corporale	71.01.03	67	0	37	797	-767	0	0	0
Alte active fixe	71.01.30	1.902	0	170	1.133	599	0	0	0
Reparații capitale aferente activelor fixe	71.03	704	0	0	704	0	0	0	0

ORDONATOR PRINCIPAL DE CREDITE

PRIMAR,
TOADER MUGUR MIHAIDIRECTOR EXECUTIV
AMARITEI FLORENTINA

ȘEF SERVICIU
BUGET LOCAL-CFP,
MITRESCU ANGELA

11/06

B U G E T U L
PE TITLURI DE CHELTUIELI, ARTICOLE ȘI ALINEATE, PE ANUL 2019
ȘI ESTIMĂRI PENTRU ANII 2020-2022

CAPITOL: 68.02
SUBCAPITOL:68.02.04
PARAGRAF:
Asistenta acordata persoanelor in varsta
DIRECȚIA GENERALĂ DE ASISTENȚĂ SOCIALĂ ȘI PROTECȚIA COPILULUI SECTOR 2

- mii lei -

DENUMIREA INDICATORILOR	Cod indicator	Buget 2019					Estimari		
		PREVEDERI ANUALE	PREVEDERI TRIMESTRIALE				2020	2021	2022
		TOTAL	Trim. I	Trim. II	Trim. III	Trim. IV			
TOTAL CHELTUIELI		7.768	2.097	3.495	2.857	-681	13.936	11.196	11.333
CTIUNEA DE FUNCTIONARE (cod 01+79+84)		7.469	2.097	3.491	2.493	-612	11.066	11.196	11.333
ELTUIELI CURENTE (cod 10+20+30+40+50+51+55+57+59)	01	7.469	2.097	3.491	2.493	-612	11.066	11.196	11.333
TITLUL I CHELTUIELI DE PERSONAL (cod 10.01 la 10.03)	10	4.117	1.146	1.613	1.098	260	5.666	5.666	5.666
eltuieli salariale in bani (cod 10.01.01 la 10.01.16 +10.01.30)	10.01	3.938	1.120	1.463	1.075	280	5.425	5.425	5.425
Salarii de baza	10.01.01	3.062	867	1.124	812	259	4.218	4.218	4.218
Sporuri pentru conditii de munca	10.01.05	572	164	204	185	19	764	764	764
ndemnizatii de hrana	10.01.17	164	47	61	50	6	180	180	180
Alte drepturi salariale in bani	10.01.30	140	42	74	28	-4	263	263	263
eltuieli salariale in natura (cod 10.02.01 la 10.02.06+10.02.30)	10.02	87	0	117	-6	-24	117	117	117
ouchere de vacanta	10.02.06	87	0	117	-6	-24	117	117	117
ntributii (cod 10.03.01 la 10.03.06)	10.03	92	26	33	29	4	124	124	124
Contributia asiguratorie pentru munca	10.03.07	92	26	33	29	4	124	124	124
TITLUL II BUNURI SI SERVICII (cod 20.01 la 20.06+20.09 la	20	3.294	937	1.846	1.367	-856	5.294	5.421	5.555
nuri si servicii (cod 20.01.01 la 20.01.09+20.01.30)	20.01	2.862	897	1.210	1.382	-627	4.482	4.592	4.705
Furnituri de birou	20.01.01	23	8	15	8	-8	48	50	51
Materiale pentru curatenie	20.01.02	31	11	10	9	1	39	41	42
ncalzit, iluminat si forta motrica	20.01.03	586	249	125	195	17	479	490	501
apa, canal si salubritate	20.01.04	76	29	16	28	3	63	64	66
Piese de schimb	20.01.06	4	0	2	0	2	2	2	2
Materiale si prestari de servicii cu caracter functional	20.01.09	24	11	22	23	-32	68	69	71

- mii lei -

DENUMIREA INDICATORILOR	Cod indicator	Buget 2019					Estimari		
		PREVEDERI ANUALE	PREVEDERI TRIMESTRIALE				2020	2021	2022
		TOTAL	Trim. I	Trim. II	Trim. III	Trim. IV			
Alte bunuri si servicii pentru intretinere si functionare	20.01.30	2.118	589	1.020	1.119	-610	3.783	3.876	3.972
paratii curente	20.02	63	0	477	-82	-332	490	501	514
edicamente si materiale sanitare (cod 20.04.01 la 20.04.04)	20.04	88	12	25	22	29	74	75	78
Medicamente	20.04.01	67	10	14	13	30	48	49	51
Materiale sanitare	20.04.02	7	2	3	2	0	6	6	6
Dezinfectanti	20.04.04	14	0	8	7	-1	20	20	21
unuri de natura obiectelor de inventar (cod	20.05	266	24	105	57	80	213	217	222
Uniforme si echipament	20.05.01	21	15	27	20	-41	64	65	66
Lenjerie si accesorii de pa:	20.05.03	23	0	32	0	-9	33	33	34
Alte obiecte de inventar	20.05.30	222	9	46	37	130	116	119	122
plasari, detasari, transferari (cod 20.06.01+20.06.02)	20.06	2	0	2	0	0	2	2	2
Deplasari interne, detaşări, transferări	20.06.01	2	0	2	0	0	2	2	2
egatire profesionala	20.13	4	0	20	-13	-3	20	21	21
protectia muncii	20.14	3	0	4	0	-1	4	4	4
re cheltuieli (cod 20.30.01 la									
20.30.04+20.30.06+20.30.07+20.30.09+20.30.30)	20.30	6	4	3	1	-2	9	9	9
Alte cheltuieli cu bunuri si servicii	20.30.30	6	4	3	1	-2	9	9	9
FLUL IX ASISTENTA SOCIALA (cod 57.02)	57	58	14	32	28	-16	106	109	112
utoare sociale (cod 57.02.01 la 57.02.04)	57.02	58	14	32	28	-16	106	109	112
Ajutoare sociale in natura	57.02.02	58	14	32	28	-16	106	109	112
CTIUNEA DE DEZVOLTARE (cod 51+55+56+70+84)		299	0	4	364	-69	2.870	0	0
IELTUIELI DE CAPITAL (cod 71+72)	70	299	0	4	364	-69	2.870	0	0
FLUL XII ACTIVE NEFINANCIARE (cod 71.01 la 71.03)	71	299	0	4	364	-69	2.870	0	0
tive fixe (cod 71.01.01 la 71.01.03+71.01.30)	71.01	299	0	4	364	-69	2.870	0	0
Construcții	71.01.01	127	0	0	121	6	2.870	0	0
Vașini, echipamente si mijloace de transport	71.01.02	4	0	4	0	0	0	0	0
Vobilier, aparatură birotică și alte active corporale	71.01.03	5	0	0	80	-75	0	0	0
Alte active fixe	71.01.30	163	0	0	163	0	0	0	0

ORDONATOR PRINCIPAL DE CREDITE
PRIMAR,
TOADER MUGUR MIHAI

DIRECTOR EXECUTIV,
AMARITEI FLORENTINA

SEF SERVICIU
BUGET LOCAL-CFP,
MITRESCU ANGELA

SECTORUL 2 AL MUNICIPIULUI BUCUREȘTI

Consiliul Local al Sectorului 2 București

Formular:

11/06

la HCLS2 Nr. 367 a nr. 2.41 1/19.12. 2019

BUGETUL

PE TITLURI DE CHELTUIELI, ARTICOLE ȘI ALINEATE, PE ANUL 2019

ȘI ESTIMĂRI PENTRU ANII 2020-2022

CAPITOL:68.02

SUBCAPITOL:68.02.05

PARAGRAF:68.02.05.02

Asistența socială în caz de boli și invalidități

DIRECȚIA GENERALĂ DE ASISTENȚĂ SOCIALĂ ȘI PROTECȚIA COPILULUI SECTOR 2

CA - CREDIT DE ANGAJAMENT

- mii lei -

DENUMIREA INDICATORILOR	Cod indicator	Buget 2019					Estimari		
		PREVEDERI ANUALE	PREVEDERI TRIMESTRIALE				2020	2021	2022
		TOTAL	Trim. I	Trim. II	Trim. III	Trim. IV			
TOTAL CHELTUIELI		97.333	23.300	28.524	27.126	18.383	92.842	90.636	90.850
SECȚIUNEA DE FUNCȚIONARE (cod 01+79+84)		96.581	23.300	28.467	26.053	18.761	90.427	90.636	90.850
CHELTUIELI CURENTE (cod 10+20+30+40+50+51+55+57+59)	01	96.581	23.300	28.467	26.053	18.761	90.427	90.636	90.850
TITLUL I CHELTUIELI DE PERSONAL (cod 10.01 la 10.03)	10	40.156	9.229	11.930	10.545	8.452	41.691	41.691	41.691
Cheltuieli salariale în bani (cod 10.01.01 la 10.01.16 +10.01.30)	10.01	38.122	9.019	10.481	10.314	8.308	39.580	39.580	39.580
Salarii de baza	10.01.01	27.058	6.380	7.240	7.110	6.328	27.925	27.925	27.925
Sporuri pentru condiții de muncă	10.01.05	8.019	2.078	2.342	2.292	1.307	8.969	8.969	8.969
Indemnizații de hrană	10.01.17	2.762	506	813	805	638	2.386	2.386	2.386
Alte drepturi salariale în bani	10.01.30	283	55	86	107	35	300	300	300
Cheltuieli salariale în natură (cod 10.02.01 la 10.02.06+10.02.30)	10.02	1.172	0	1.210	0	-38	1.210	1.210	1.210
Vouchere de vacanță	10.02.06	1.172	0	1.210	0	-38	1.210	1.210	1.210
Contributii (cod 10.03.01 la 10.03.06)	10.03	862	210	239	231	182	901	901	901
Contribuția asiguratorie pentru muncă	10.03.07	862	210	239	231	182	901	901	901
TITLUL II BUNURI ȘI SERVICII (cod 20.01 la 20.06+20.09 la 20.16+20.18 la 20.25+20.27+20.30)	20	5.282	1.510	2.920	1.844	-992	8.407	8.606	8.811
Bunuri și servicii (cod 20.01.01 la 20.01.09+20.01.30)	20.01	2.607	859	1.094	730	-76	3.877	3.971	4.070
Furnituri de birou	20.01.01	33	11	12	8	2	46	46	49
Materiale pentru curățenie	20.01.02	110	32	32	32	14	128	131	134
Încalzit, iluminat și forță motrică	20.01.03	568	200	150	144	74	480	492	504
Apa, canal și salubritate	20.01.04	133	55	45	14	19	117	120	123
Piese de schimb	20.01.06	0	0	5	0	-5	5	5	5
Materiale și prestări de servicii cu caracter funcțional	20.01.09	93	82	56	52	-97	245	250	258
Alte bunuri și servicii pentru întreținere și funcționare	20.01.30	1.670	479	794	480	-83	2.856	2.927	2.997
Reparații curente	20.02	140	0	443	15	-318	470	482	494
Hrană (cod 20.03.01+20.03.02)	20.03	1.536	430	474	392	240	1.925	1.972	2.019

- mii lei -

DENUMIREA INDICATORILOR	Cod indicator	Bucuresti 2020					Estimari		
		PREVEDERI ANUALE	PREVEDERI TRIMESTRIALE				2020	2021	2022
		TOTAL	Trim. I	Trim. II	Trim. III	Trim. IV			
Hrana pentru oameni	20.03.01	1.536	430	474	392	240	1.925	1.972	2.019
Medicamente si materiale sanitare (cod 20.04.01 la 20.04.04)	20.04	301	109	152	145	-105	556	571	585
Medicamente	20.04.01	186	86	102	100	-102	398	408	419
Materiale sanitare	20.04.02	23	7	8	7	1	23	24	24
Dezinfectanti	20.04.04	92	16	42	38	-4	135	139	142
Bunuri de natura obiectelor de inventar (cod 20.05.01+20.05.03+20.05.30)	20.05	402	72	601	437	-708	1.187	1.215	1.245
Uniforme si echipament	20.05.01	116	10	348	325	-567	701	718	735
Lenjerie si accesorii de pat	20.05.03	112	0	131	0	-19	134	137	141
Alte obiecte de inventar	20.05.30	174	62	122	112	-122	352	360	369
Deplasari, detasari, transferari (cod 20.06.01+20.06.02)	20.06	0	0	2	0	-2	2	2	2
Deplasari interne, detaşări, transferări	20.06.01	0	0	2	0	-2	2	2	2
Carti, publicatii si materiale documentare	20.11	9	0	13	0	-4	13	13	14
Pregatire profesionala	20.13	43	4	45	32	-38	63	64	65
Protectia muncii	20.14	4	0	13	10	-19	33	33	34
Alte cheltuieli (cod 20.30.01 la 20.30.04+20.30.06+20.30.07+20.30.09+20.30.30)	20.30	240	36	83	83	38	281	283	283
Alte cheltuieli cu bunuri si servicii	20.30.30	240	36	83	83	38	281	283	283
TITLUL IX ASISTENTA SOCIALA (cod 57.02)	57	51.143	12.561	13.617	13.664	11.301	40.329	40.339	40.348
Ajutoare sociale (cod 57.02.01 la 57.02.04)	57.02	51.143	12.561	13.617	13.664	11.301	40.329	40.339	40.348
Ajutoare sociale in numerar	57.02.01	47.340	11.640	12.500	12.500	10.700	36.640	36.640	36.640
Ajutoare sociale in natura	57.02.02	3.803	921	1.117	1.164	601	3.689	3.699	3.708
SECTIUNEA DE DEZVOLTARE (cod 51+55+56+70+84)		752	0	57	1.073	-378	2.415	0	0
CHELTUIELI DE CAPITAL (cod 71+72)	70	752	0	57	1.073	-378	2.415	0	0
TITLUL XII ACTIVE NEFINANCIARE (cod 71.01 la 71.03)	71	752	0	57	1.073	-378	2.415	0	0
Active fixe (cod 71.01.01 la 71.01.03+71.01.30)	71.01	574	0	57	895	-378	2.415	0	0
Construcții	71.01.01	252	0	0	402	-150	2.415	0	0
Mașini, echipamente si mijloace de transport	71.01.02	230	0	11	28	191	0	0	0
Mobilier, aparatură birotică și alte active corporale	71.01.03	18	0	21	428	-431	0	0	0
Alte active fixe	71.01.30	74	0	25	37	12	0	0	0
Reparații capitale aferente activelor fixe	71.03	178	0	0	178	0	0	0	0

ORDONATOR PRINCIPAL DE CREDITE
PRIMAR
TOADER MUGUR MIHAI

DIRECTOR EXECUTIV,
AMARITEI FLORENTINA

SEF SERVICIU
BUGET LOCAL-CFP,
MITRESCU ANGELA

B U G E T U L
PE TITLURI DE CHELTUIELI, ARTICOLE ȘI ALINEATE, PE ANUL 2019
ȘI ESTIMĂRI PENTRU ANII 2020-2022

CAPITOL:68.02

SUBCAPITOL:68.02.06

PARAGRAF:

Asistența socială pentru familie și copii

DIRECȚIA GENERALĂ DE ASISTENȚĂ SOCIALĂ ȘI PROTECȚIA COPILULUI SECTOR 2

- mii lei -

DENUMIREA INDICATORILOR	Cod. indicator	Buget 2019					Estimari		
		PREVEDERI ANUALE	PREVEDERI TRIMESTRIALE				2020	2021	2022
			TOTAL	Trim. I	Trim. II	Trim. III	Trim. IV		
TOTAL CHELTUIELI		46.295	8.959	22.616	11.895	2.825	48.578	46.026	51.169
SECȚIUNEA DE FUNCȚIONARE (cod 01+79+84)		35.293	8.744	12.520	10.449	3.580	43.477	43.834	44.201
CHELTUIELI CURENTE (cod 10+20+30+40+50+51+55+57+59)	01	35.293	8.744	12.520	10.449	3.580	43.477	43.834	44.201
TITLUL I CHELTUIELI DE PERSONAL (cod 10.01 la 10.03)	10	26.929	6.185	7.998	6.824	5.922	29.019	29.019	29.019
Cheltuieli salariale în bani (cod 10.01.01 la 10.01.16 +10.01.30)	10.01	25.813	6.045	7.272	6.665	5.831	27.835	27.835	27.835
Salarii de baza	10.01.01	17.323	4.010	4.806	4.382	4.125	18.416	18.416	18.416
Sporuri pentru condiții de muncă	10.01.05	6.710	1.700	2.035	1.713	1.262	7.802	7.802	7.802
Indemnizații de hrană	10.01.17	1.249	250	335	335	329	1.246	1.246	1.246
Alte drepturi salariale în bani	10.01.30	531	85	96	235	115	371	371	371
Cheltuieli salariale în natură (cod 10.02.01 la 10.02.06+10.02.30)	10.02	540	0	558	0	-18	558	558	558
Vouchere de vacanță	10.02.06	540	0	558	0	-18	558	558	558
Contribuții (cod 10.03.01 la 10.03.06)	10.03	576	140	168	159	109	626	626	626
Contribuția asiguratorie pentru muncă	10.03.07	576	140	168	159	109	626	626	626
TITLUL II BUNURI ȘI SERVICII (cod 20.01 la 20.06+20.09 la 20.16+20.18 la 20.25+20.27+20.30)	20	7.775	2.419	4.222	3.441	-2.307	13.463	13.796	14.138
Bunuri și servicii (cod 20.01.01 la 20.01.09+20.01.30)	20.01	5.162	1.632	1.768	1.297	465	6.847	7.018	7.194
Furnituri de birou	20.01.01	83	40	40	20	-17	164	168	172
Materiale pentru curățenie	20.01.02	129	50	70	20	-11	238	244	250
Încalzit, iluminat și forță motrică	20.01.03	623	230	140	222	31	566	581	594
Apa, canal și salubritate	20.01.04	106	40	30	29	7	102	104	107
Piese de schimb	20.01.06	0	0	8	0	-8	8	8	9

- mii lei -

DENUMIREA INDICATORILOR	Cod indicator	Buget 2019					Estimari		
		PREVEDERI ANUALE	PREVEDERI TRIMESTRIALE				2020	2021	2022
		TOTAL	Trim. I	Trim. II	Trim. III	Trim. IV			
Materiale si prestari de servicii cu caracter functional	20.01.09	138	72	80	80	-94	320	328	336
Alte bunuri si servicii pentru intretinere si functionare	20.01.30	4.083	1.200	1.400	926	557	5.449	5.585	5.726
Reparatii curente	20.02	244	10	1.000	986	-1.752	2.048	2.099	2.149
Hrana (cod 20.03.01+20.03.02)	20.03	1.540	500	600	400	40	2.329	2.387	2.445
Hrana pentru oameni	20.03.01	1.540	500	600	400	40	2.329	2.387	2.445
Medicamente si materiale sanitare (cod 20.04.01 la 20.04.04)	20.04	263	94	104	100	-35	387	396	407
Medicamente	20.04.01	185	60	70	65	-10	262	268	275
Materiale sanitare	20.04.02	28	4	4	5	15	8	8	9
Dezinfectanti	20.04.04	50	30	30	30	-40	117	120	123
Bunuri de natura obiectelor de inventar (cod 20.05.01+20.05.03+20.05.30)	20.05	431	164	688	584	-1.005	1.700	1.741	1.784
Uniforme si echipament	20.05.01	79	14	386	294	-615	733	751	769
Lenjerie si accesorii de pat	20.05.03	122	0	102	0	20	105	107	110
Alte obiecte de inventar	20.05.30	230	150	200	290	-410	862	883	905
Deplasari, detasari, transferari (cod 20.06.01+20.06.02)	20.06	2	3	2	0	-3	5	5	6
Deplasari interne, detaşări, transferări	20.06.01	2	3	2	0	-3	5	5	6
Carti, publicatii si materiale documentare	20.11	7	0	2	0	5	2	2	2
Pregatire profesionala	20.13	111	5	35	54	17	73	75	76
Protectia muncii	20.14	2	5	15	12	-30	43	44	45
Alte cheltuieli (cod 20.30.01 la 20.30.04+20.30.06+20.30.07+20.30.09+20.30.30)	20.30	13	6	8	8	-9	29	29	30
Alte cheltuieli cu bunuri si servicii	20.30.30	13	6	8	8	-9	29	29	30
TITLUL IX ASISTENTA SOCIALA (cod 57.02)	57	589	140	300	184	-35	995	1.019	1.044
Ajutoare sociale (cod 57.02.01 la 57.02.04)	57.02	589	140	300	184	-35	995	1.019	1.044
Ajutoare sociale in numerar	57.02.01	170	40	50	50	30	185	189	194
Ajutoare sociale in natura	57.02.02	419	100	250	134	-65	810	830	850
SECTIUNEA DE DEZVOLTARE (cod 51+55+56+58+70+84)		11.002	215	10.096	1.446	-755	5.101	2.192	6.968
Titlul X Proiecte cu finantare din fonduri externe nerambursabile aferente cadrului financiar 2014-2020 (cod 58.01 la 58.05+58.11+58.12+58.15+58.16+58.30 la 58.33)	58	9.576	215	10.055	213	-907	2.603	2.192	6.968
Programe din Fondul Social European (FSE) (58.02.01 la 58.02.03)	58.02	9.576	215	10.055	213	-907	2.603	2.192	6.968
Finantarea nationala	58.02.01	1.326	34	1.564	33	-305	569	341	1.084
Finantare externa nerambursabila	58.02.02	8.250	181	8.491	180	-602	2.034	1.851	5.884
CHELTUIELI DE CAPITAL (cod 71+72)	70	1.426	0	41	1.233	152	2.498	0	0
TITLUL XII ACTIVE NEFINANCIARE (cod 71.01 la 71.03)	71	1.426	0	41	1.233	152	2.498	0	0
Active fixe (cod 71.01.01 la 71.01.03+71.01.30)	71.01	900	0	41	707	152	2.498	0	0
Constructii	71.01.01	293	0	0	266	27	2.498	0	0
Masini, echipamente si mijloace de transport	71.01.02	204	0	35	122	47	0	0	0
Mobilier, aparatura birotica si alte active corporale	71.01.03	4	0	0	89	-85	0	0	0

- mii lei -

DENUMIREA INDICATORILOR	Cod indicator	Buget 2019					Estimari		
		PREVEDERI ANUALE	PREVEDERI TRIMESTRIALE				2020	2021	2022
		TOTAL	Trim. I	Trim. II	Trim. III	Trim. IV			
Alte active fixe	71.01.30	399	0	6	230	163	0	0	0
Reparații capitale aferente activelor fixe	71.03	526	0	0	526	0	0	0	0

ORDONATOR PRINCIPAL DE CREDITE
PRIMAR,
TOADER MUGUR MIHAI



DIRECTOR EXECUTIV,
AMARIȚEI FLORENTINA

ȘEF SERVICIU
BUGET LOCAL-CFP,
MITRESCU ANGELA

SECTORUL 2 AL MUNICIPIULUI BUCUREȘTI

Consiliul Local al Sectorului 2 Bucuresti

Formular:

11/06

Anexa nr. 2.43
la H. S2 364/19.12 2019BUGETUL
PE TITLURI DE CHELTUIELI, ARTICOLE ȘI ALINEATE, PE ANUL 2019
ȘI ESTIMĂRI PENTRU ANII 2020-2022

CAPITOL:68.02

SUBCAPITOL:68.02.11

PARAGRAF:

CREȘE

DIRECȚIA GENERALĂ DE ASISTENȚĂ SOCIALĂ ȘI PROTECȚIA COPILULUI SECTOR 2

- mii lei -

DENUMIREA INDICATORILOR	Cod indicator	Buget 2019					Estimari		
		PREVEDERI ANUALE TOTAL	PREVEDERI TRIMESTRIALE				2020	2021	2022
			Trim. I	Trim. II	Trim. III	Trim. IV			
TOTAL CHELTUIELI		7.172	1.483	2.866	2.739	84	9.269	8.354	8.410
SECȚIUNEA DE FUNCȚIONARE (cod 01+79+84)		6.075	1.477	2.850	1.439	309	8.298	8.354	8.410
CHELTUIELI CURENTE (cod 10+20+30+40+50+51+55+57+59)	01	6.075	1.477	2.850	1.439	309	8.298	8.354	8.410
TITLUL I CHELTUIELI DE PERSONAL (cod 10.01 la 10.03)	10	4.361	1.003	1.846	1.028	484	5.996	5.996	5.996
Cheltuieli salariale in bani (cod 10.01.01 la 10.01.16 +10.01.30)	10.01	4.144	978	1.621	995	550	5.679	5.679	5.679
Salarii de baza	10.01.01	3.409	803	1.300	700	606	4.619	4.619	4.619
Sporuri pentru conditii de munca	10.01.05	417	105	170	170	-28	607	607	607
Indemnizatii de hrana	10.01.17	282	55	126	100	1	363	363	363
Alte drepturi salariale in bani	10.01.30	36	15	25	25	-29	90	90	90
Cheltuieli salariale in natura (cod 10.02.01 la 10.02.06+10.02.30)	10.02	122	0	189	0	-67	189	189	189
Vouchere de vacanta	10.02.06	122	0	189	0	-67	189	189	189
Contributii (cod 10.03.01 la 10.03.06)	10.03	95	25	36	33	1	128	128	128
Contributia asiguratorie pentru munca	10.03.07	95	25	36	33	1	128	128	128
TITLUL II BUNURI SI SERVICII (cod 20.01 la 20.06+20.09 la 20.16+20.18 la 20.25+20.27+20.30)	20	1.689	464	989	396	-160	2.251	2.305	2.360
Bunuri si servicii (cod 20.01.01 la 20.01.09+20.01.30)	20.01	802	252	226	230	94	842	860	882
Furnituri de birou	20.01.01	25	9	10	10	-4	39	40	41
Materiale pentru curatenie	20.01.02	42	17	17	16	-8	68	69	71
Încalzit, Iluminat si forta motrica	20.01.03	186	80	50	56	0	145	148	152
Apa, canal si salubritate	20.01.04	29	10	10	9	0	30	30	31
Piese de schimb	20.01.06	2	0	1	4	-3	1	1	1
Materiale si prestari de servicii cu caracter functional	20.01.09	23	15	18	15	-25	65	66	68
Alte bunuri si servicii pentru întretinere si functionare	20.01.30	495	121	120	120	134	494	506	518
Reparatii curente	20.02	4	0	156	0	-152	160	164	168

- mii lei -

DENUMIREA INDICATORILOR	Cod indicator	Buget 2019					Estimari		
		PREVEDERI ANUALE	PREVEDERI TRIMESTRIALE				2020	2021	2022
			TOTAL	Trim. I	Trim. II	Trim. III			
Hrana (cod 20.03.01+20.03.02)	20.03	484	180	194	80	30	753	772	790
Hrana pentru oameni	20.03.01	484	180	194	80	30	753	772	790
Medicamente si materiale sanitare (cod 20.04.01 la 20.04.04)	20.04	63	22	20	19	2	79	82	83
Medicamente	20.04.01	16	5	3	3	5	11	12	12
Materiale sanitare	20.04.02	4	1	1	0	2	2	2	2
Dezinfectanti	20.04.04	43	16	16	16	-5	66	68	69
Bunuri de natura obiectelor de inventar (cod 20.05.01+20.05.03+20.05.30)	20.05	302	0	361	0	-59	371	380	388
Uniforme si echipament	20.05.01	27	0	42	0	-15	44	44	45
Lenjerie si accesorii de pat	20.05.03	0	0	54	0	-54	55	57	58
Alte obiecte de inventar	20.05.30	275	0	265	0	10	272	279	285
Deplasari, detasari, transferari (cod 20.06.01+20.06.02)	20.06	0	0	1	0	-1	1	1	1
Deplasari interne, detaşări, transferări	20.06.01	0	0	1	0	-1	1	1	1
Carti, publicatii si materiale documentare	20.11	1	0	8	0	-7	8	8	9
Pregatire profesionala	20.13	21	0	11	64	-54	11	12	12
Protectia muncii	20.14	0	0	2	0	-2	2	2	2
Alte cheltuieli (cod 20.30.01 la 20.30.04+20.30.06+20.30.07+20.30.09+20.30.30)	20.30	12	10	10	3	-11	24	24	25
Alte cheltuieli cu bunuri si servicii	20.30.30	12	10	10	3	-11	24	24	25
TITLUL IX ASISTENTA SOCIALA (cod 57.02)	57	25	10	15	15	-15	51	53	54
Ajutoare sociale (cod 57.02.01 la 57.02.04)	57.02	25	10	15	15	-15	51	53	54
Ajutoare sociale in natura	57.02.02	25	10	15	15	-15	51	53	54
SECTIUNEA DE DEZVOLTARE (cod 51+55+56+70+84)		1.097	6	16	1.300	-225	971	0	0
CHELTUIELI DE CAPITAL (cod 71+72)	70	1.097	6	16	1.300	-225	971	0	0
TITLUL XII ACTIVE NEFINANCIARE (cod 71.01 la 71.03)	71	1.097	6	16	1.300	-225	971	0	0
Active fixe (cod 71.01.01 la 71.01.03+71.01.30)	71.01	1.097	6	16	1.300	-225	971	0	0
Construcții	71.01.01	668	6	0	1.133	-471	971	0	0
Mașini, echipamente si mijloace de transport	71.01.02	95	0	4	58	33	0	0	0
Mobilier, aparatură birotică și alte active corpcale	71.01.03	29	0	12	92	-75	0	0	0
Alte active fixe	71.01.30	305	0	0	17	288	0	0	0

ORDONATOR PRINCIPAL DE CREDITE
PRIMAR,
TOADER MUGUR MIHAEL

DIRECTOR EXECUTIV,
AMARITEI FLORENTINA

ŞEF SERVICIU
BUGET LOCAL-CFP,
MITRESCU ANGELA

SECTORUL 2 AL MUNICIPIULUI BUCUREȘTI

Consiliul Local al Sectorului 2 București

Formular:

11/06

la HCLSL nr. 2.44
367 1/9.12. 2019

BUGETUL PE TITLURI DE CHELTUIELI, ARTICOLE ȘI ALINEATE, PE ANUL 2019 ȘI ESTIMĂRI PENTRU ANII 2020-2022

CAPITOL:68.02

SUBCAPITOL:68.02.15

PARAGRAF:68.02.15.01

Ajutor social

DIRECȚIA GENERALĂ DE ASISTENȚĂ SOCIALĂ ȘI PROTECȚIA COPILULUI SECTOR 2

- mii lei -

DENUMIREA INDICATORILOR	Cod indicator	Buget 2019					Estimari		
		PREVEDERI ANUALE	PREVEDERI TRIMESTRIALE				2020	2021	2022
			TOTAL	Trim. I	Trim. II	Trim. III	Trim. IV		
TOTAL CHELTUIELI		2.085	880	955	960	-710	2.835	2.835	2.835
SECȚIUNEA DE FUNCȚIONARE (cod 01+79+84)		2.085	880	955	960	-710	2.835	2.835	2.835
CHELTUIELI CURENTE (cod 10+20+30+40+50+51+55+57+59)	01	2.085	880	955	960	-710	2.835	2.835	2.835
TITLUL IX ASISTENȚA SOCIALĂ (cod 57.02)	57	2.085	880	955	960	-710	2.835	2.835	2.835
Ajutoare sociale (cod 57.02.01 la 57.02.04)	57.02	2.085	880	955	960	-710	2.835	2.835	2.835
Ajutoare sociale în numerar	57.02.01	1.295	680	680	685	-750	2.045	2.045	2.045
Ajutoare sociale în natura	57.02.02	790	200	275	275	40	790	790	790

ORDONATOR PRINCIPAL DE CREDITE

PRIMAR,
TOADER MUGUR MIHAI

DIRECTOR EXECUTIV,
AMARITEI FLORENTINA

SEF SERVICIU
BUGET LOCAL-CFP,
MITRESCU ANGELA

SECTORUL 2 AL MUNICIPIULUI BUCUREȘTI

Consiliul Local al Sectorului 2 Bucuresti

Formular:

11/06

 la HCLS2 nr. 367 nr. 2.45 119.12. 2019

B U G E T U L
PE TITLURI DE CHELTUIELI, ARTICOLE ȘI ALINEATE, PE ANUL 2019
ȘI ESTIMĂRI PENTRU ANII 2020-2022

CAPITOL:68.02

SUBCAPITOL:68.02.50

PARAGRAF:

Alte cheltuieli in domeniul asigurarilor si asistentei sociale

DIRECȚIA GENERALĂ DE ASISTENȚĂ SOCIALĂ ȘI PROTECȚIA COPILULUI SECTOR 2

- mii lei -

DENUMIREA INDICATORILOR	Cod indicator	Buget 2019					Estimari		
		PREVEDERI ANUALE	PREVEDERI TRIMESTRIALE				2020	2021	2022
		TOTAL	Trim. I	Trim. II	Trim. III	Trim. IV			
TOTAL CHELTUIELI		49.303	11.006	14.247	15.361	8.689	50.601	50.449	50.587
SECȚIUNEA DE FUNCȚIONARE (cod 01+79+84)		46.092	11.006	14.063	12.434	8.589	50.269	50.449	50.587
CHELTUIELI CURENTE (cod 10+20+30+40+50+51+55+57+59)	01	46.092	11.006	14.063	12.434	8.589	50.269	50.449	50.587
TITLUL I CHELTUIELI DE PERSONAL (cod 10.01 la 10.03)	10	38.412	8.967	11.493	10.015	7.937	41.856	41.856	41.856
Cheltuieli salariale in bani (cod 10.01.01 la 10.01.16 +10.01.30)	10.01	37.006	8.770	10.589	9.780	7.867	40.287	40.287	40.287
Salarii de baza	10.01.01	29.572	7.030	8.350	7.556	6.636	31.980	31.980	31.980
Sporuri pentru conditii de munca	10.01.05	4.755	1.210	1.453	1.400	692	5.463	5.463	5.463
Indemnizatii platite unor persoane din afara unitatii	10.01.12	182	40	70	70	2	250	250	250
Indemnizatii de hrana	10.01.17	1.339	250	410	389	290	1.438	1.438	1.438
Alte drepturi salariale in bani	10.01.30	1.158	240	306	365	247	1.156	1.156	1.156
Cheltuieli salariale in natura (cod 10.02.01 la 10.02.06+10.02.30)	10.02	573	0	666	0	-93	666	666	666
Vouchere de vacanță	10.02.06	573	0	666	0	-93	666	666	666
Contributii (cod 10.03.01 la 10.03.06)	10.03	833	197	238	235	163	903	903	903
Contributia asiguratorie pentru munca	10.03.07	833	197	238	235	163	903	903	903
TITLUL II BUNURI SI SERVICII (cod 20.01 la 20.06+20.09 la 20.16+20.18 la 20.25+20.27+20.30)	20	6.023	1.757	2.240	1.663	363	7.287	7.467	7.605
Bunuri si servicii (cod 20.01.01 la 20.01.09+20.01.30)	20.01	4.879	1.524	1.561	1.309	485	5.763	5.908	6.009
Furnituri de birou	20.01.01	293	110	208	0	-25	737	755	733
Materiale pentru curatenie	20.01.02	22	15	15	0	-8	61	62	64
Încalzit, Iluminat si forta motrica	20.01.03	239	150	77	92	-80	233	239	244
Apa, canal si salubritate	20.01.04	59	30	10	12	7	44	45	46

- mii lei -

DENUMIREA INDICATORILOR	Cod indicator	Buget 2019					Estimari		
		PREVEDERI ANUALE	PREVEDERI TRIMESTRIALE				2020	2021	2022
		TOTAL	Trim. I	Trim. II	Trim. III	Trim. IV			
Carburanti si lubrifianti	20.01.05	130	30	40	30	30	133	137	140
Piese de schimb	20.01.06	30	4	6	20	0	10	11	11
Posta, telecomunicatii, radio, tv, internet	20.01.08	533	135	135	135	128	547	561	574
Materiale si prestari de servicii cu caracter functional	20.01.09	103	50	70	60	-77	236	242	248
Alte bunuri si servicii pentru intretinere si functionare	20.01.30	3.470	1.000	1.000	960	510	3.762	3.856	3.949
Reparatii curente	20.02	79	0	305	22	-248	313	321	328
Hrana (cod 20.03.01+20.03.02)	20.03	87	27	20	20	20	89	91	94
Hrana pentru oameni	20.03.01	87	27	20	20	20	89	91	94
Medicamente si materiale sanitare (cod 20.04.01 la 20.04.04)	20.04	99	49	20	18	12	85	86	88
Medicamente	20.04.01	31	21	10	0	0	32	33	33
Materiale sanitare	20.04.02	33	23	0	10	0	24	24	25
Dezinfectanti	20.04.04	35	5	10	8	12	29	29	30
Bunuri de natura obiectelor de inventar (cod 20.05.01+20.05.03+20.05.30)	20.05	363	50	157	140	16	404	414	424
Uniforme si echipament	20.05.01	21	0	10	20	-9	10	11	11
Lenjerie si accesorii de pat	20.05.03	14	0	27	0	-13	28	28	29
Alte obiecte de inventar	20.05.30	328	50	120	120	38	366	375	384
Deplasari, detasari, transferari (cod 20.06.01+20.06.02)	20.06	39	5	10	5	19	20	21	21
Deplasari interne, detaşări, transferări	20.06.01	6	5	5	5	-9	15	16	16
Deplasari în străinătate	20.06.02	33	0	5	0	28	5	5	5
Carti, publicatii si materiale documentare	20.11	38	30	35	0	-27	67	68	70
Pregatire profesionala	20.13	109	20	50	64	-25	140	143	146
Protectia muncii	20.14	153	40	70	73	-30	260	266	272
Alte cheltuieli (cod 20.30.01 la 20.30.04+20.30.06+20.30.07+20.30.09+20.30.30)	20.30	177	12	12	12	141	146	149	153
Alte cheltuieli cu bunuri si servicii	20.30.30	177	12	12	12	141	146	149	153
TITLUL IX ASISTENTA SOCIALA (cod 57.02)	57	2	2	0	0	0	2	2	2
Ajutoare sociale (cod 57.02.01 la 57.02.04)	57.02	2	2	0	0	0	2	2	2
Ajutoare sociale in natura	57.02.02	2	2	0	0	0	2	2	2
TITLUL X ALTE CHELTUIELI (cod 59.01+59.02+59.11+59.12+59.15+59.17+59.22+59.25+59.30)	59	1.655	280	330	756	289	1.124	1.124	1.124
Despăgubiri civile	59.17	581	0	50	476	55	50	50	50
Sume aferente persoanelor cu handicap neincadrate	59.40	1.074	280	280	280	234	1.074	1.074	1.074
SECȚIUNEA DE DEZVOLTARE (cod 51+55+56+70+84)		3.211	0	184	2.927	100	332	0	0
CHELTUIELI DE CAPITAL (cod 71+72)	70	3.211	0	184	2.927	100	332	0	0
TITLUL XII ACTIVE NEFINANCIARE (cod 71.01 la 71.03)	71	3.211	0	184	2.927	100	332	0	0
Active fixe (cod 71.01.01 la 71.01.03+71.01.30)	71.01	3.211	0	184	2.927	100	332	0	0

- mii lei -

DENUMIREA INDICATORILOR	Cod indicator	Buget 2019					Estimari		
		PREVEDERI ANUALE	PREVEDERI TRIMESTRIALE				2020	2021	2022
		TOTAL	Trim. I	Trim. II	Trim. III	Trim. IV			
Construcții	71.01.01	154	0	0	490	-336	332	0	0
Mașini, echipamente si mijloace de transport	71.01.02	2.085	0	41	1.643	401	0	0	0
Mobilier, aparatură birotică și alte active corporale	71.01.03	11	0	4	108	-101	0	0	0
Alte active fixe	71.01.30	961	0	139	686	136	0	0	0

ORDONATOR PRINCIPAL DE CREDITE

PRIMAR,
TOADER MUGUR MIHAI



DIRECTOR EXECUTIV,
AMARIȚEI FLORENTINA

SEF SERVICIU
BUGET LOCAL-CFP,
MITRESCU ANGELA

SECTORUL 2 AL MUNICIPIULUI BUCUREȘTI

Consiliul Local al Sectorului 2 Bucuresti

Formular:

11/06

Anexa nr. 2.46

la Hc 2 364 1/9.12. 2019

B U G E T U L

PE TITLURI DE CHELTUIELI, ARTICOLE ȘI ALINEATE, PE ANUL 2019

ȘI ESTIMĂRI PENTRU ANII 2020-2022

CAPITOL:68.02

SUBCAPITOL:68.02.50

PARAGRAF:68.02.50.50

Alte cheltuieli in domeniul asistentei sociale

DIRECȚIA GENERALĂ DE ASISTENȚĂ SOCIALĂ ȘI PROTECȚIA COPILULUI SECTOR 2

- mii lei -

DENUMIREA INDICATORILOR	Cod indicator	Buget 2019					Estimari		
		PREVEDERI ANUALE	PREVEDERI TRIMESTRIALE				2020	2021	2022
		TOTAL	Trim. I	Trim. II	Trim. III	Trim. IV			
TOTAL CHELTUIELI		49.303	11.006	14.247	15.361	8.689	50.601	50.449	50.587
SECȚIUNEA DE FUNCȚIONARE (cod 01+79+84)		46.092	11.006	14.063	12.434	8.589	50.269	50.449	50.587
CHELTUIELI CURENTE (cod 10+20+30+40+50+51+55+57+59)	01	46.092	11.006	14.063	12.434	8.589	50.269	50.449	50.587
TITLUL I CHELTUIELI DE PERSONAL (cod 10.01 la 10.03)	10	38.412	8.967	11.493	10.015	7.937	41.856	41.856	41.856
Cheltuieli salariale in bani (cod 10.01.01 la 10.01.16 +10.01.30)	10.01	37.006	8.770	10.589	9.780	7.867	40.287	40.287	40.287
Salarii de baza	10.01.01	29.572	7.030	8.350	7.556	6.636	31.980	31.980	31.980
Sporuri pentru conditii de munca	10.01.05	4.755	1.210	1.453	1.400	692	5.463	5.463	5.463
Indemnizatii platite unor persoane din afara unitatii	10.01.12	182	40	70	70	2	250	250	250
Indemnizatii de hrana	10.01.17	1.339	250	410	389	290	1.438	1.438	1.438
Alte drepturi salariale in bani	10.01.30	1.158	240	306	365	247	1.156	1.156	1.156
Cheltuieli salariale in natura (cod 10.02.01 la 10.02.06+10.02.30)	10.02	573	0	666	0	-93	666	666	666
Vouchere de vacanta	10.02.06	573	0	666	0	-93	666	666	666
Contributii (cod 10.03.01 la 10.03.06)	10.03	833	197	238	235	163	903	903	903
Contributia asiguratorie pentru munca	10.03.07	833	197	238	235	163	903	903	903
TITLUL II BUNURI SI SERVICII (cod 20.01 la 20.06+20.09 la 20.16+20.18 la 20.25+20.27+20.30)	20	6.023	1.757	2.240	1.663	363	7.287	7.467	7.605
Bunuri si servicii (cod 20.01.01 la 20.01.09+20.01.30)	20.01	4.879	1.524	1.561	1.309	485	5.763	5.908	6.009
Furnituri de birou	20.01.01	293	110	208	0	-25	737	755	733
Materiale pentru curatenie	20.01.02	22	15	15	0	-8	61	62	64
Încalzit, iluminat si forta motrica	20.01.03	239	150	77	92	-80	233	239	244
Apa, canal si salubritate	20.01.04	59	30	10	12	7	44	45	46
Carburanti si lubrifianti	20.01.05	130	30	40	30	30	133	137	140
Piese de schimb	20.01.06	30	4	6	20	0	10	11	11
Posta, telecomunicatii, radio, tv, internet	20.01.08	533	135	135	135	128	547	561	574
Materiale si prestari de servicii cu caracter functional	20.01.09	103	50	70	60	-77	236	242	248
Alte bunuri si servicii pentru întretinere si functionare	20.01.30	3.470	1.000	1.000	960	510	3.762	3.856	3.949
Reparatii curente	20.02	79	0	305	22	-248	313	321	328

- mii lei -

DENUMIREA INDICATORILOR	Cod indicator	Buget 2019					Estimari		
		PREVEDERI ANUALE	PREVEDERI TRIMESTRIALE				2020	2021	2022
		TOTAL	Trim. I	Trim. II	Trim. III	Trim. IV			
Hrana (cod 20.03.01+20.03.02)	20.03	87	27	20	20	20	89	91	94
Hrana pentru oameni	20.03.01	87	27	20	20	20	89	91	94
Medicamente si materiale sanitare (cod 20.04.01 la 20.04.04)	20.04	99	49	20	18	12	85	86	88
Medicamente	20.04.01	31	21	10	0	0	32	33	33
Materiale sanitare	20.04.02	33	23	0	10	0	24	24	25
Dezinfectanti	20.04.04	35	5	10	8	12	29	29	30
Bunuri de natura obiectelor de inventar (cod 20.05.01+20.05.03+20.05.30)	20.05	363	50	157	140	16	404	414	424
Uniforme si echipament	20.05.01	21	0	10	20	-9	10	11	11
Lenjerie si accesorii de pat	20.05.03	14	0	27	0	-13	28	28	29
Alte obiecte de inventar	20.05.30	328	50	120	120	38	366	375	384
Deplasari, detasari, transferari (cod 20.06.01+20.06.02)	20.06	39	5	10	5	19	20	21	21
Deplasari interne, detașări, transferări	20.06.01	6	5	5	5	-9	15	16	16
Deplasari în străinătate	20.06.02	33	0	5	0	28	5	5	5
Carti, publicatii si materiale documentare	20.11	38	30	35	0	-27	67	68	70
Pregatire profesionala	20.13	109	20	50	64	-25	140	143	146
Protectia muncii	20.14	153	40	70	73	-30	260	266	272
Alte cheltuieli (cod 20.30.01 la 20.30.04+20.30.06+20.30.07+20.30.09+20.30.30)	20.30	177	12	12	12	141	146	149	153
Alte cheltuieli cu bunuri si servicii	20.30.30	177	12	12	12	141	146	149	153
TITLUL IX ASISTENTA SOCIALA (cod 57.02)	57	2	2	0	0	0	2	2	2
Ajutoare sociale (cod 57.02.01 la 57.02.04)	57.02	2	2	0	0	0	2	2	2
Ajutoare sociale in natura	57.02.02	2	2	0	0	0	2	2	2
TITLUL X ALTE CHELTUIELI (cod 59)	59	1.655	280	330	756	289	1.124	1.124	1.124
Despăgubiri civile	59.17	581	0	50	476	55	50	50	50
Sume aferente persoanelor cu handicap neincadrate	59.40	1.074	280	280	280	234	1.074	1.074	1.074
SECȚIUNEA DE DEZVOLTARE (cod 51+55+56+70+84)		3.211	0	184	2.927	100	332	0	0
CHELTUIELI DE CAPITAL (cod 71+72)	70	3.211	0	184	2.927	100	332	0	0
TITLUL XII ACTIVE NEFINANCIARE (cod 71.01 la 71.03)	71	3.211	0	184	2.927	100	332	0	0
Active fixe (cod 71.01.01 la 71.01.03+71.01.30)	71.01	3.211	0	184	2.927	100	332	0	0
Construcții	71.01.01	154	0	0	490	-336	332	0	0
Mașini, echipamente si mijloace de transport	71.01.02	2.085	0	41	1.643	401	0	0	0
Mobilier, aparatură birotică și alte active corporale	71.01.03	11	0	4	108	-101	0	0	0
Alte active fixe	71.01.30	961	0	139	686	136	0	0	0

ORDONATOR PRINCIPAL DE CREDITE
PRIMAR,
TOADER MUGUR MIHAI

DIRECTOR EXECUTIV,
AMARITEI FLORENTINA

SEF SERVICIU
BUGET LOCAL -CFP,
MITRESCU ANGELA

CONSILIUL LOCAL SECTOR 2

DIRECTIA GENERALA DE ASISTENTA SOCIALA SI PROTECTIA COPILULUI

VIZAT
spre neschimbare
SECRETAR,

ANEXA nr. 4.12

La HCLS2 nr. 367 /19.12.2019

LISTA

obiectivelor de investiții pe anul 2019 cu finanțare parțială sau integrală de la bugetul local

mii lei

Cod (capit ol/ subca p)	Denumirea obiectivului -nr. și data acordului MF -nr. și data actului de aprobare a documentației -data începerii exec. lucrărilor (lună, an)	Valoarea totală C+M	Valoarea totală actualizată	din care:					Buget 2019			2020	Capacit ăți/ PIF
				Realizat cumul at la 31.12.2018	Surse de finanțare			Rămas de executat	Total	Surse buget local	Alte surse(MMFPS) cont 50.02		
					Buget local	BDCE	MMSSF						
0	1	2	3	4	5	6	7	8	9	10		11	12
	TOTAL CAP. 68 din care:	17.088	17.088	45	0	0	0	17.043	6.785	6.785	0	10.258	0
	TOTAL CAP. 70 din care:	17.088	17.088	45	0	0	0	17.043	6.785	6.785	0	10.258	0
	A. Lucrări în continuare	1.068	1.068	45	0	0	0	1.023	2	2	0	1.021	0
		981	981	38	0	0	0	943	0	0	0	943	0
	B. Lucrări noi, total	9.816	9.816	0	0	0	0	9.816	579	579	0	9.237	0
		7.241	7.241	0	0	0	0	7.241	0	0	0	7.241	0
	C. Achiziții de bunuri și alte cheltuieli de investiții din care:	6.204	6.204	0	0	0	0	6.204	6.204	6.204	0	0	0
	Capitolul 68.02.11	2.163	2.163	45	0	0	0	2.118	1.097	1.097	0	1.021	0
	A. Lucrări în continuare	1.068	1.068	45	0	0	0	1.023	2	2	0	1.021	0
		981	981	38	0	0	0	943	0	0		943	
1	Amenajare Creșa Teiul Doamnei	1.068	1.068	45	0	0	0	1.023	2	2		1.021	
		981	981	38	0	0	0	943	0	0		943	
	B. Lucrări noi, total	550	550	0	0	0	0	550	550	550		0	
		0	0	0	0	0	0	0	0	0			
1	Amenajare si reamenajare Reinvierii IB	550	550	0	0	0	0	550	550	550			

Cod (capit ol/ subca p)	Denumirea obiectivului -nr. și data acordului MF -nr. și data actului de aprobare a documentației -data începerii exec. lucrărilor (luna, an)	Valoarea totală C+M	Valoarea totală actualizată	din care:					Buget 2019			2020	Capacit ăți/ PIF
				Realizat cumul at la 31.12.2018	Surse de finanțare			Rămas de executat	Total	Surse buget local	Alte surse(MMFPS) cont 50.02		
					Buget local	BDCF	MMSSF						
0	1	2	3	4	5	6	7	8	9	10		11	12
	C.Achiziții de bunuri și alte cheltuieli de investiții din care:	545	545	0	0	X	X	545	545	545	0	0	0
1	Achiziții de imobile	X	X	X	X	X	X	X	0	0			
2	Consolidări pentru punerea în siguranță a fondului construit existent, potrivit Ordonanței	X	X	X	X	X	X	X	0	0			
3	Dotări independente	240	240	X	X	X	X	240	240	240			
4	Cheltuieli de proiectare pentru elaborarea studiului de fezabilitate si a studiilor de fezabilitate aferente obiectivului	305	305	X	X	X	X	305	305	305			
5	Alte cheltuieli asimilate investițiilor	0	0	0	0	X	X	0	0	0		0	
	Capitolul 68.02.04	3.314	3.314	0	0	0	0	3.314	299	299			
	A. Lucrări în continuare	0	0	0	0	0	0	0	0	0			
	B. Lucrări noi, total	3.021	3.021	0	0	0	0	3.021	6	6		3.015	
		2.550	2.550	0	0	0	0	2.550	0	0		2.550	
	Amenajare și reconfigurare Speranța nr. 7	3.021	3.021	0	0	0	0	3.021	6	6		3.015	
		2.550	2.550	0	0	0	0	2.550	0	0		2.550	
	C.Achiziții de bunuri și alte cheltuieli de investiții din care:	293	293	X	X	X	X	293	293	293			
1	Achiziții de imobile	X	X	X	X	X	X	X	0	0			
2	Consolidări pentru punerea în siguranță a fondului construit existent, potrivit Ordonanței	X	X	X	X	X	X	X	0	0			
3	Dotări independente	130	130	X	X	X	X	130	130	130			
4	Cheltuieli de proiectare pentru elaborarea studiului de fezabilitate si a studiilor de fezabilitate aferente obiectivului	163	163	X	X	X	X	163	163	163			
5	Alte cheltuieli asimilate investițiilor	X	X	X	X	X	X	X	0	0			
	Capitolul 68.02.05.02	3.307	3.307	0	0	0	0	3.307	752	752	0	2.555	
	A. Lucrări în continuare	0	0	0	0	0	0	0	0	0			

VIZAT
spre neschimbare
SECRETAR,


VIZAT
spre neschimbare
SECRETAR,

Cod (capit ol/ subca p)	Denumirea obiectivului -nr. și data așordului MF -nr. și data actului de aprobare a documentației -data începerii exec. lucrărilor (luna, an)	Valoarea totală C+M	Valoarea totală actualizată	din care:				Buget 2019			2020	Capacit ăți/ PIF	
				Realizat cumul at la 31.12.2018	Surse de finanțare			Rămas de executat	Total	Surse buget local			Alte surse(MMFPS) cont 50.02
					Buget local	BDCF	MMSSF						
0	1	2	3	4	5	6	7	8	9	10		11	12
		0	0	0	0	0	0	0	0	0			
	B. Lucrări noi, total	2.563	2.563	0	0	0	0	2.563	8	8		2.555	
		1.591	1.591	0	0	0	0	1.591	0	0		1.591	
1	Instalare lift exterior si consolidare CIA nr 2	2.542	2.542	0	0	0	0	2.542	7	7		2.535	0
		1.578	1.578	0	0	0	0	1.578	0	0		1.578	
2	Amenajare curte CRRN 2	21	21	0	0	0	0	21	1	1		20	
		13	13					13	0	0		13	
	C.Achiziții de bunuri și alte cheltuieli de investiții din care:	744	744	0	0	X	0	744	744	744			
1	Achiziții de imobile	X	X	X	X	X	X	X	0	0	0		
3	Dotări independente	498	498	X	X	X	X	498	498	498			
4	Cheltuieli de proiectare pentru elaborarea studiului de fezabilitate si a studiilor de fezabilitate aferente obiectivului	68	68	X	X	X	X	68	68	68			
5	Alte cheltuieli asimilate investițiilor	178	178	X	X	X	X	178	178	178			
	Capitolul 68.02.06	4.054	4.054	0	0	0	0	4.054	1.426	1.426	0	2.628	
	A. Lucrări în continuare	0	0	0	0	0	0	0	0	0			
	B. Lucrări noi, total	2.630	2.630	0	0	0	0	2.630	2	2	0	2.628	
		2.448	2.448	0	0	0	0	2.448	0	0	0	2.448	
1	Reconfigurare în vederea aducerii clădirii la standardele DSP și ISU pentru creșă, afterschool și centru de zi pentru copilul cu handicap - Str. Oituz nr. 9	2.630	2.630					2.630	2	2		2.628	
		2.448	2.448					2.448	0	0		2.448	
	C.Achiziții de bunuri și alte cheltuieli de investiții din care:	1.424	1.424	X	X	X	X	1.424	1.424	1.424			
1	Achiziții de imobile	X	X	X	X	X	X	X	0	0			
2	Consolidări	X	X	X	X	X	X	X	0	0			

VIZAT
spre neschimbare,
SECRETAR

Cod (capit ol/ subca p)	Denumirea obiectivului -nr. și data acordului MF -nr. și data actului de aprobare a documentației -data începerii exec. lucrărilor (luna, an)	Valoarea totală C+M	Valoarea totală actualizată	din care:					Buget 2019			2020	Capacit ăți/ PIF
				Realizat cumul at la 31.12.2018	Surse de finanțare			Rămă ș de executat	Total	Surse buget local	Alte surse(MMFPS) cont 50.02		
					Buget local	BDCE	MMSSF						
0	1	2	3	4	5	6	7	8	9	10		11	12
3	Dotări independente	536	536	X	X	X	X	536	536	536			
4	Cheltuieli de proiectare pentru elaborarea studiului de fezabilitate si a studiilor de fezabilitate aferente obiectivului	362	362	X	X	X	X	362	362	362			
5	Alte cheltuieli asimilate investițiilor	526	526	0	0	0	0	526	526	526			
	Capitolul 68.02.50.50	4.250	4.250	0	0	0	0	4.250	3.211	3.211		1.039	
	A. Lucrări în continuare	0	0	0	0	0	0	0	0	0		0	
	B. Lucrări noi, total	1.052	1.052	0	0	0	0	1.052	13	13	0	1.039	
		652	652	0	0	0	0	652	0	0	0	652	
1	Bransament rețea electrică	12	12	0	0	0	0	12	1	1		11	
		8	8	0	0	0	0	8	0	0		8	
2	Reamenajare ASUPA	350	350	0	0	0	0	350	2	2		348	
		217	217	0	0	0	0	217	0	0		217	
3	Reamenajare Mosilor 229	155	155					155	5	5		150	
		96	96					96	0	0		96	
4	Reamenajare Gara Obor 12	535	535					535	5	5		530	
		331	331					331	0	0		331	
	C.Achiziții de bunuri și alte cheltuieli de investiții din care:	3.198	3.198	X	X	X	X	3.198	3.198	3.198	0	0	0
1	Achiziții de imobile	0	0	X	X	X	X	0	0	0			
2	Consolidare	0	0	0	0	0	0	0	0	0		0	
3	Dotări independente	2.798	2.798	X	X	X	X	2.798	2.798	2.798			
4	Cheltuieli de proiectare pentru elaborarea studiului de fezabilitate si a studiilor de fezabilitate aferente obiectivului	400	400			X	X	400	400	400			

PRESEDINTE DE COMISIE
LAZARONCIANA GEL



[Handwritten signature]